



**Schramberg**

Schwarzwaldqualität erleben



**Jahresabschluss  
2021**





A.	Feststellung, Verwendung und Bekanntmachung	1 – 6
B.	Allgemeines	7 - 42
C.	Statistik	43 - 76
D.	Rechenschaftsbericht	77 - 122
E.	Gesamtergebnisrechnung	123 - 132
F.	Gesamtfinanzrechnung	133 - 136
G.	Bilanz	137 - 140
H.	Teilrechnungen mit Investitionsprogramm	141 - 142
	THH 1 Zentrale Verwaltung	143 - 172
	THH 2 Technische Serviceleistungen	173 - 186
	THH 3 Grundstücksmanagement	187 - 194
	THH 4 Bürgerservice/Sicherheit und Ordnung	195 - 220
	THH 5 Schulen/Kinder/Soziales	221 - 258
	THH 6 Kultur/Sport/Tourismus	259 - 302
	THH 7 Bauverwaltung/Stadtplanung	303 - 324
	THH 8 Infrastruktur und Umwelt	325 - 380
	THH 9 Allgemeine Finanzwirtschaft	381 - 406
I.	Anhang gem. § 53 GemHVO	407 - 418
Anlage 01	Übersicht Stand des Vermögens	419 - 420
Anlage 02	Übersicht Stand der Schulden	421 - 422
Anlage 03	Übersicht Stand der Rücklagen	423 - 424
Anlage 04	Übersicht Stand der Rückstellungen	425 - 426
Anlage 05	Übersicht Stand an Beitrags-/ Gebühren-/ Steuersätzen	427 - 434







# I. Feststellung

Aufgrund von § 95b der Gemeindeordnung Baden- Württemberg (GemO) hat der Gemeinderat am 29.09.2022 folgende Jahresrechnung beschlossen und wie folgt festgestellt:

<b>1</b>	<b>Ergebnisrechnung</b>	
1.1	Summe der ordentlichen Erträge	58.489.275,60 €
1.2	Summe der ordentlichen Aufwendungen	- 60.473.420,20 €
1.3	=Ordentliches Ergebnis (Saldo aus 1.1 und 1.2)	- 1.984.144,60 €
1.4	Summe außerordentliche Erträge	332.323,95 €
1.5	Summe außerordentliche Aufwendungen	- 224.248,39 €
1.6	=Sonderergebnis (Saldo aus 1.4 und 1.5)	108.075,56 €
1.7	Gesamtergebnis (Summe aus 1.3 und 1.6)	- 1.876.069,04 €
<b>2</b>	<b>Finanzrechnung</b>	
2.1	Summe der Einzahlungen aus laufender Verwaltungstätigkeit	55.317.119,56 €
2.2	Summe der Auszahlungen aus laufender Verwaltungstätigkeit	- 53.241.082,98 €
2.3	=Zahlungsmittel <u>überschuss</u> / <u>-bedarf</u> Finanzrechnung (Saldo aus 2.1 und 2.2)	2.076.036,58 €
2.4	Summe der Einzahlungen aus Investitionstätigkeit von	3.211.792,41 €
2.5	Summe der Auszahlungen aus Investitionstätigkeit von	- 9.566.045,86 €
2.6	= Finanzierungsmittel <u>überschuss</u> / <u>-bedarf</u> aus Investitionstätigkeit (Saldo aus 2.4 und 2.5)	- 6.354.253,45 €
2.7	Finanzierungs <u>überschuss</u> / <u>-bedarf</u> (Saldo aus 2.3 und 2.6)	- 4.278.216,87 €
2.8	Summe der Einzahlungen aus Finanzierungstätigkeit	- €
2.9	Summe der Auszahlungen aus Finanzierungstätigkeit	- 180.000,00 €
2.10	= Finanzierungsmittel <u>überschuss</u> / <u>-bedarf</u> aus Finanzierungstätigkeit (Saldo aus 2.8 und 2.9)	- 180.000,00 €
2.11	= Änderung des Finanzierungsmittelbestands (Saldo aus 2.7 und 2.10)	- 4.458.216,87 €
2.12	Zahlungsmittel <u>überschuss</u> / <u>bedarf</u> aus haushaltsunwirksamen Ein-/Auszahlungen	1.695.000,52 €
2.13	Anfangsbestand an Zahlungsmittel aus Vorjahr	3.784.633,69 €
2.14	Veränderung des Bestands an Zahlungsmittel (Saldo aus 2.11 und 2.12)	- 2.763.216,35 €
2.15	= Endbestand an Zahlungsmittel am Ende des Haushaltsjahres (Saldo aus 2.13 und 2.14)	1.021.417,34 €

<b>3 Bilanz</b>		
3.1	Immaterielles Vermögen	125.860,80 €
3.2	Sachvermögen	156.656.342,76 €
3.3	Finanzvermögen	19.737.252,13 €
3.4	Abgrenzungsposten	3.941.207,43 €
3.5	Nettoposition	- €
<b>3.6</b>	<b>Gesamtbetrag auf der Aktivseite</b> (Summe 3.1 bis 3.5)	<b>180.460.663,12 €</b>
3.7	Basiskapital	97.339.462,20 €
3.8	Rücklagen	21.182.175,07 €
3.9	Fehlbeträge des ordentlichen Ergebnisses	- €
3.10	Sonderposten	50.276.032,42 €
3.11	Rückstellungen	273.316,04 €
3.12	Verbindlichkeiten	8.210.972,16 €
3.13	Passive Rechnungsabgrenzungsposten	3.178.705,23 €
<b>3.14</b>	<b>Gesamtbetrag auf der Passivseite</b> (Summe 3.7 bis 3.13)	<b>180.460.663,12 €</b>

## II. Verwendung des Jahresergebnisses

Stufen der Ergebnisverwendung und des Haushaltsausgleichs <sup>3)</sup>	Ergebnis des Haushaltsjahres		vorgetragene Fehlbeträge des ordentlichen Ergebnisses aus dem			Rücklagen aus Überschüssen des		Basis-kapital
	Sonder-ergebnis	Ordentliches Ergebnis	Vorjahr	zweitvorange-gangenen	drittvorange-gangenen Jahr	ordentlichen Ergebnisses	Sonder-ergebnisses	
	1	2	3	4	5	6	7	8
1 Ergebnis des Haushaltsjahres bzw. Anfangsbestände <sup>2)</sup>	108.075,56	-1.984.144,60	0,00	0,00	0,00	19.868.306,12	2.303.316,03	97.339.462,20
2 Abdeckung vorgetragener Fehlbeträge aus dem ordentlichen Ergebnis		0,00	0,00	0,00	0,00			
3 Zuführung eines Überschusses des ordentlichen Ergebnisses zur Rücklage aus Überschüssen des ordentlichen Ergebnisses		0,00				0,00		
4 Verrechnung eines Fehlbetragsanteils des ordentlichen Ergebnisses auf das Basiskapital nach Art. 13 Abs. 6 des Gesetzes zur Reform des Gemeindehaushaltsrechts		0,00						0,00
5 Ausgleich eines Fehlbetrags des ordentlichen Ergebnisses durch Entnahme aus der Rücklage aus Überschüssen des ordentlichen Ergebnisses		1.984.144,60				-1.984.144,60		
6 Ausgleich eines Fehlbetrags des ordentlichen Ergebnisses durch einen Überschuss des Sonderergebnisses	0,00	0,00						
7 Zuführung eines Überschusses des Sonderergebnisses zur Rücklage aus Überschüssen des Sonderergebnisses	-108.075,56						108.075,56	
8 Ausgleich eines Fehlbetrags des Sonderergebnisses durch Entnahme aus der Rücklage aus Überschüssen des Sonderergebnisses	0,00						0,00	
9 Ausgleich eines Fehlbetrags des ordentlichen Ergebnisses durch Entnahme aus der Rücklage aus Überschüssen des Sonderergebnisses		0,00					0,00	
10 Vorträge nicht gedeckter Fehlbeträge des ordentlichen Ergebnisses des Haushaltsjahres sowie aus Vorjahren in das Folgejahr		0,00	0,00	0,00				
11 Verrechnung eines aus dem drittvorangegangenen Jahr vorgetragenen Fehlbetrags mit dem Basiskapital					0,00			0,00
12 Verrechnung eines Fehlbetrags des Sonderergebnisses mit dem Basiskapital	0,00							0,00
13 vorläufige Endbestände						17.884.161,52	2.411.391,59	97.339.462,20
14 Umbuchung aus den Ergebnisrücklagen in das Basiskapital nach § 23 Satz 4 GemHVO						0,00	0,00	0,00
15 Nachrichtlich: Veränderung des Basiskapitals auf Grund von Berichtigungen der Eröffnungsbilanz <sup>3)</sup>								
16 Endbestände des Basiskapitals, der Ergebnisrücklagen und des Fehlbetragsvortrags		0,00	0,00	0,00		17.884.161,52	2.411.391,59	97.339.462,20

Schramberg, den 29.09.2022



Dorothee Eisenlohr  
Oberbürgermeisterin



### III. Bekanntmachung und Prüfung

#### Bestätigung der Rechtmäßigkeit

Das Rechnungsprüfungsamt hat mit Prüfbericht

vom:

die Rechtmäßigkeit von Jahresabschluss nach § 110 GemO

bestätigt

nicht bestätigt

Schramberg, den

Dorothee Eisenlohr  
Oberbürgermeisterin

#### Öffentliche Bekanntmachung und Auslegung

Die öffentliche Bekanntmachung der Jahresrechnung und deren Auslegung wurde im  
Veröffentlichungsportal der Stadt Schramberg

am:

veröffentlicht,  
und

vom:

bis:

nach § 95b Abs. 2 GemO öffentlich bekanntgemacht.

Schramberg, den

Dorothee Eisenlohr  
Oberbürgermeisterin

## B. Allgemeines

---





# I. Einwohnerzahlen

Quelle: Statistisches Landesamt

Nach der Fortschreibung 30.06.1990	18.585	Einwohner
Nach der Fortschreibung 30.06.1991	19.255	Einwohner
Nach der Fortschreibung 30.06.1992	19.666	Einwohner
Nach der Fortschreibung 30.06.1993	19.685	Einwohner
Nach der Fortschreibung 30.06.1994	19.705	Einwohner
Nach der Fortschreibung 30.06.1995	19.673	Einwohner
Nach der Fortschreibung 30.06.1996	19.518	Einwohner
Nach der Fortschreibung 30.06.1997	19.352	Einwohner
Nach der Fortschreibung 30.06.1998	19.082	Einwohner
Nach der Fortschreibung 30.06.1999	18.988	Einwohner
Nach der Fortschreibung 30.06.2000	18.954	Einwohner
Nach der Fortschreibung 30.06.2001	18.935	Einwohner
Nach der Fortschreibung 30.06.2002	18.867	Einwohner
Nach der Fortschreibung 30.06.2003	18.751	Einwohner
Nach der Fortschreibung 30.06.2004	18.753	Einwohner
Nach der Fortschreibung 30.06.2005	18.565	Einwohner
Nach der Fortschreibung 30.06.2006	22.106*	Einwohner
Nach der Fortschreibung 30.06.2007	21.978	Einwohner
Nach der Fortschreibung 30.06.2008	21.789	Einwohner
Nach der Fortschreibung 30.06.2009	21.556	Einwohner
Nach der Fortschreibung 30.06.2010	21.261	Einwohner
Nach der Fortschreibung 30.06.2011	21.035	Einwohner
Nach der Fortschreibung 30.06.2012	20.807	Einwohner
Nach der Fortschreibung 30.06.2013	20.682	Einwohner
Nach der Fortschreibung 30.06.2014	20.771	Einwohner
Nach der Fortschreibung 30.06.2015	20.943	Einwohner
Nach der Fortschreibung 30.06.2016	21.061	Einwohner
Nach der Fortschreibung 30.06.2017	21.112	Einwohner
Nach der Fortschreibung 30.06.2018	21.187	Einwohner
Nach der Fortschreibung 30.06.2019	21.481	Einwohner
Nach der Fortschreibung 30.06.2020	21.124	Einwohner
Nach der Fortschreibung 30.06.2021	21.258	Einwohner

## Anmerkungen:

\* 2006 Eingemeindung Gemeinde Tennenbronn

## Quelle:

Einwohnermeldeamt

## Nachrichtlich:

Volkszählung 17.05.1939: 16.877 Einwohner

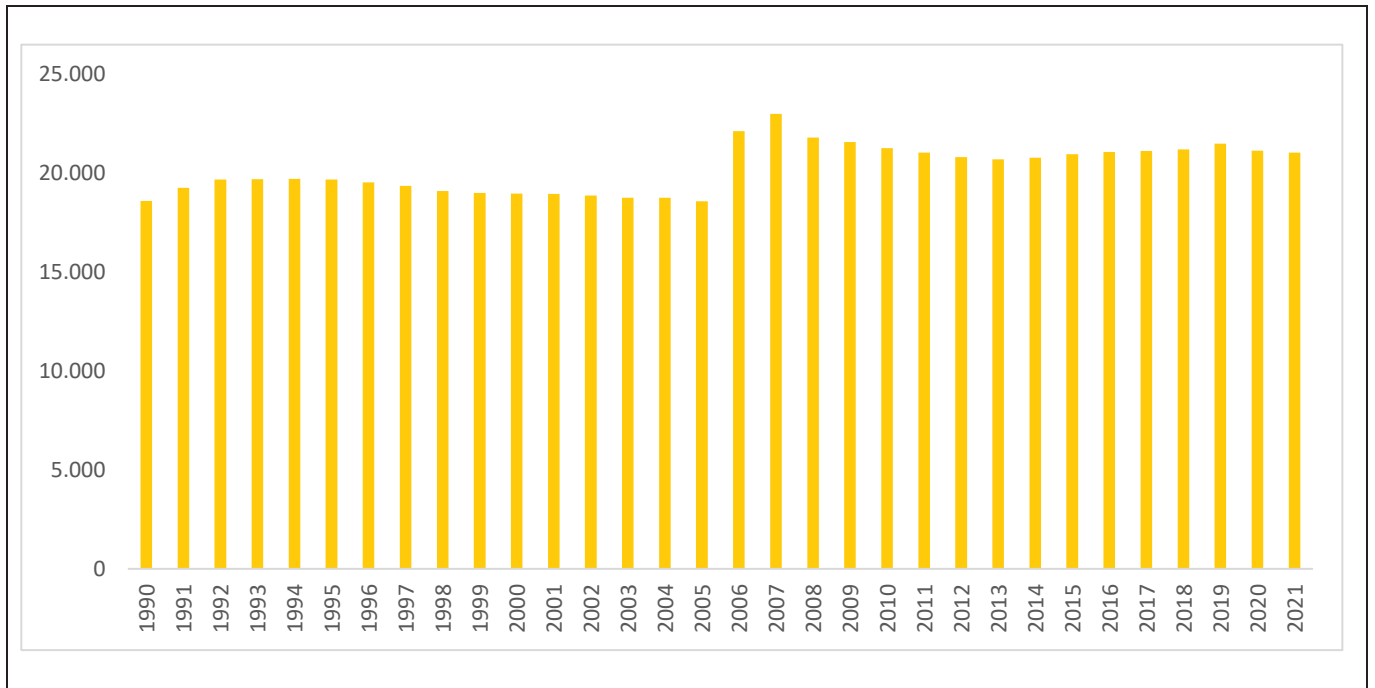
Volkszählung 06.06.1961: 19.173 Einwohner

Volkszählung 27.05.1970: 20.147 Einwohner

Volkszählung 25.05.1987: 18.099 Einwohner

Zensus 30.06.2013: 20.673 Einwohner

## II. Einwohnerzahlen, graphisch



### Anmerkungen:

\*2006 Eingemeindung Gemeinde Tennenbronn

### Quelle:

Einwohnermeldeamt

### Nachrichtlich:

Volkszählung 17.05.1939: 16.877 Einwohner

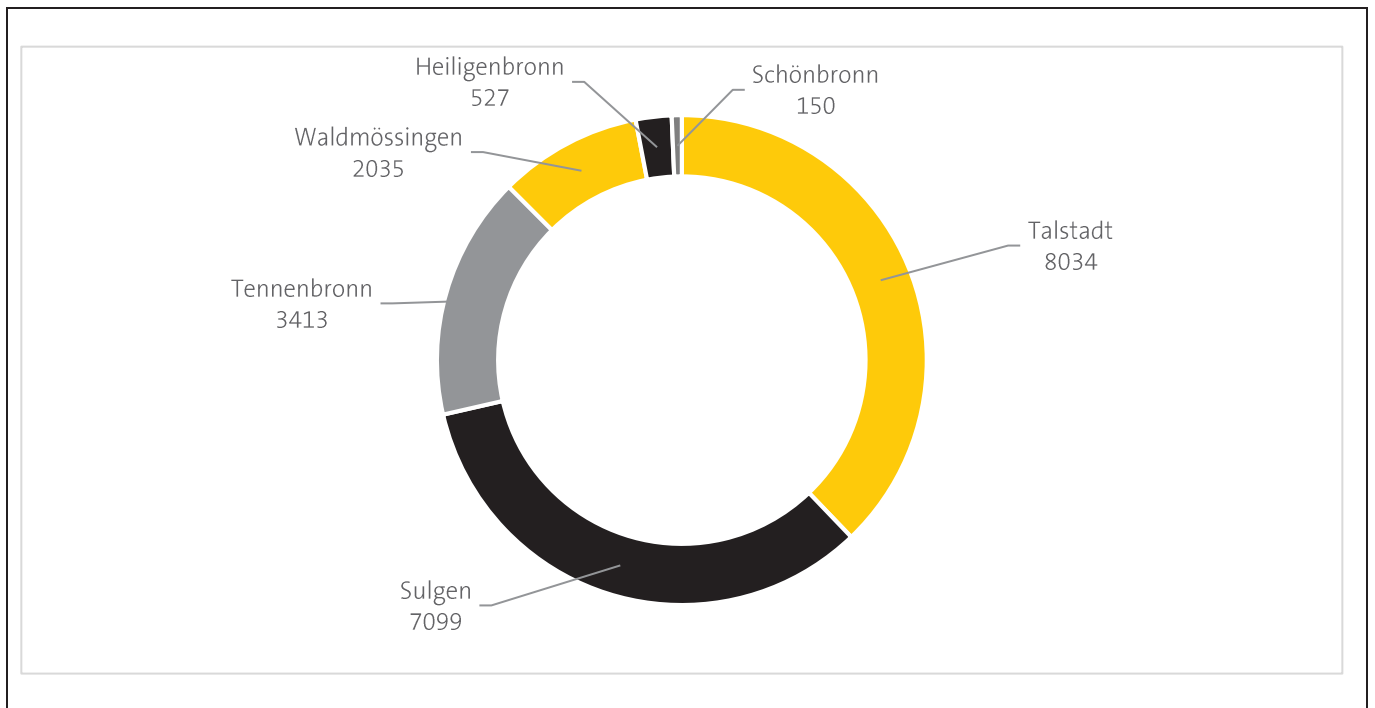
Volkszählung 06.06.1961: 19.173 Einwohner

Volkszählung 27.05.1970: 20.147 Einwohner

Volkszählung 25.05.1987: 18.099 Einwohner

Zensus 30.06.2013: 20.673 Einwohner

### III. Einwohnerzahlen, Stadt- und Ortsteile



Anmerkungen:

gerundet

Quelle:

Einwohnermeldeamt; Stand 30.06.2021

## IV. Fläche Stadtgebiet



Fläche: 80,70 km<sup>2</sup>

## V. Gemeinderat

### Fraktion CDU

Clemens Maurer  
Thomas Brantner  
Jürgen Kaupp  
Dominik Dieterle  
Dr. Jürgen Winter  
Thomas Brugger  
Patrick Fleig  
Barbara Kunst

### Fraktion SPD/Buntspecht

Tanja Witkowski  
Bärbel Pröbstle  
Gertrud Nöhre  
Edgar Reutter  
Dr. Josef Günter  
Lara Kiolbassa  
Reinhard Günter

### Fraktion Freie Liste

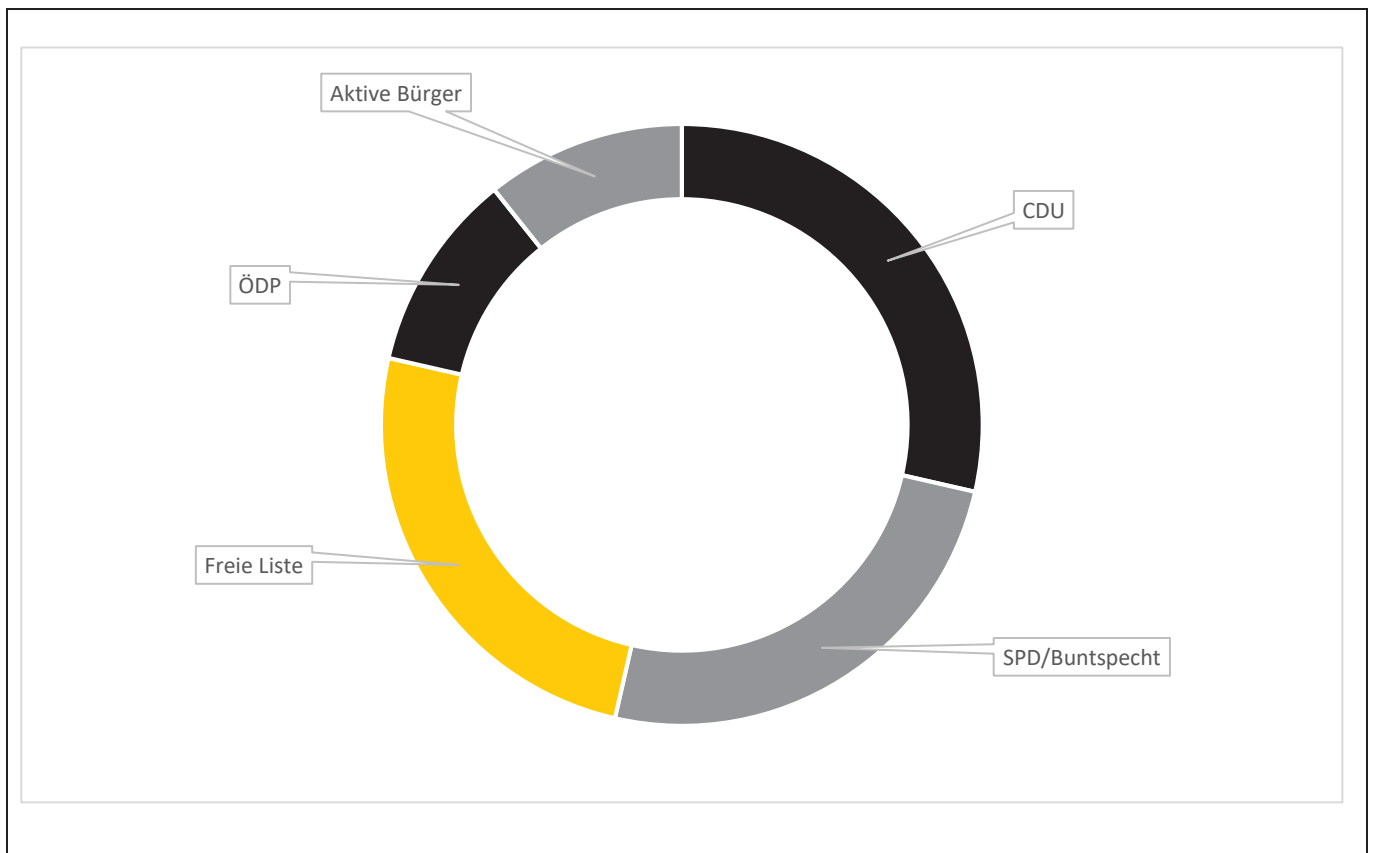
Udo Neudeck  
Jürgen Moosmann  
Ralf Rückert  
Emil Rode  
Oskar Rapp  
Achim Bendigkeit

### Fraktion ÖDP

Bernd Richter  
Volker Liebermann  
Thomas Koch

### Fraktion Aktive Bürger

Jürgen Reuter  
Johannes Grimm  
Frank Kuner



#### Anmerkung:

Legislaturperiode 2019- 2014; Kommunalwahl 26.05.2019



## VI. Fraktionen, Ausschüsse, Sonstige

### 1. Fraktionsvorsitzende

Fraktion	Fraktionssprecher	Stellvertreter
CDU	Thomas Brantner	J. Kaupp, C. Maurer
SPD/Buntspecht	Tanja Witkowski	R. Günter
Freie Liste	Udo Neudeck	R. Rückert
ÖDP	Bernd Richter	V. Liebermann, T. Koch
Aktive Bürger	Jürgen Reuter	J. Grimm, F. Kuner

### 2. Ehrenamtliche Stellvertreter der Oberbürgermeisterin

Fraktion	Mitglieder	Stellvertreter
CDU	Dr. Jürgen Winter	1. ehrenamtlicher Stellvertreter
SPD/Buntspecht	Tanja Witkowski	2. ehrenamtlicher Stellvertreter
Freie Liste	Udo Neudeck	3. ehrenamtlicher Stellvertreter

### 3. Ältestenrat

Fraktion	Vertreter	Stellvertreter
CDU	Thomas Brantner	J. Kaupp, C. Maurer
SPD/Buntspecht	Tanja Witkowski	R. Günter, Dr. Günter, G. Nöhre, E. Reutter, L. Kiolbassa, B. Pröbstle
Freie Liste	Udo Neudeck	R. Rückert, A. Bendigkeit, J. Moosmann, O. Rapp, E. Rode
ÖDP	Bernd Richter	V. Liebermann, T. Koch
Aktive Bürger	Jürgen Reuter	J. Grimm, F. Kuner

### 4. Verwaltungsausschuss

Fraktion	Mitglied	Stellvertreter in Reihenfolge
CDU	Thomas Brantner	B. Kunst, C. Maurer, J. Kaupp, P. Fleig
CDU	Dr. Jürgen Winter	B. Kunst, C. Maurer, J. Kaupp, P. Fleig
CDU	Dominik Dieterle	B. Kunst, C. Maurer, J. Kaupp, P. Fleig
SPD/Buntspecht	Tanja Witkowski	L. Kiolbassa, E. Reutter, B. Pröbstle, Dr. Günter, R. Günter
SPD/Buntspecht	Gertrud Nöhre	L. Kiolbassa, E. Reutter, B. Pröbstle, Dr. Günter, R. Günter
Freie Liste	Udo Neudeck	A. Bendigkeit, J. Moosmann, O. Rapp, E. Rode
Freie Liste	Ralf Rückert	A. Bendigkeit, J. Moosmann, O. Rapp, E. Rode
ÖDP	Bernd Richter	T. Koch, V. Liebermann
Aktive Bürger	Frank Kuner	J. Grimm, J. Reuter

### 5. Ausschuss für Umwelt und Technik

Fraktion	Mitglied	Stellvertreter in Reihenfolge
CDU	Jürgen Kaupp	C. Maurer, D. Dieterle, T. Brantner, Dr. J. Winter
CDU	Patrick Fleig	C. Maurer, D. Dieterle, T. Brantner, Dr. J. Winter
CDU	Thomas Brugger	C. Maurer, D. Dieterle, T. Brantner, Dr. J. Winter
SPD/Buntspecht	Lara Kiolbassa	Dr. Günter, G. Nöhre, B. Pröbstle, R. Günter, T. Witkowski
SPD/Buntspecht	Edgar Reutter	Dr. Günter, G. Nöhre, B. Pröbstle, R. Günter, T. Witkowski
Freie Liste	Emil Rode	R. Rückert, A. Bendigkeit, J. Moosmann, U. Neudeck
Freie Liste	Oskar Rapp	R. Rückert, A. Bendigkeit, J. Moosmann, U. Neudeck
ÖDP	Volker Liebermann	T. Koch, B. Richter
Aktive Bürger	Frank Kuner	J. Grimm, J. Reuter

## 6. Gemeinsamer Ausschuss der Verwaltungsgemeinschaft

Fraktion	Mitglieder	Stellvertreter in Reihenfolge
	<u>Schramberg</u>	
	OB Dorothee Eisenlohr	--
CDU	Dominik Dieterle	T. Brantner, P. Fleig, T. Brugger, J. Kaupp
SPD/Buntspecht	Gertrud Nöhre	Dr. Günter, R. Günter, B. Pröbstle, T. Witkowski, E. Reutter, L. Kiobassa
Freie Liste	Emil Rode	R. Rückert, A. Bendigkeit, J. Moosmann, O. Rapp, U. Neudeck
ÖDP	Bernd Richter	V. Liebermann, Thomas Koch
Aktive Bürger	Jürgen Reuter	F. Kuner
	<u>Aichhalden</u>	
	BM Michael Lehrer	
	Gemeinderat	
	<u>Hardt</u>	
	BM Michael Moosmann	
	Gemeinderat	
	<u>Lauterbach</u>	
	BM Norbert Swoboda	
	Gemeinderat	

## 7. Ausschuss für Städtepartnerschaften und internationale Kontakte

Die Aufgaben des Ausschusses für Städtepartnerschaften und internationale Kontakte fallen künftig in den Zuständigkeitsbereich des Verwaltungsausschusses.

## 8. Frauenbeirat

Organisation	Mitglieder	Stellvertreter in Reihenfolge
CDU - Fraktion	Barbara Kunst	N.N.
SPD/Buntspecht	Gertrud Nöhre	Lara Kiobassa, Tanja Witkowski
SPD/Buntspecht	Bärbel Pröbstle	N.N.
CDU-Stadtverband	Renate Hilser	N.N.
SPD-Ortsverein	Maida Möller	Bärbel Porzelt
Freie Liste – Ortsverein	Barbara Olowinsky	Franziska Glatthaar
Polit. Vereinigung Buntspecht	N.N.	Anne Marie Beurrier-Storz
ÖDP-Ortsverband	Ute Koch	Gabi Emminger
Elisabethenverein	Renate Storz	N.N.
Kath. Frauenbund Sulgen	Bärbel Bantle	N. N.
Kath. Frauenbund Talstadt	Dorothee Golm	Nicole Wild
Familienzentrum ElKiCo	Claudia Bianco	Sabine Fehrenbach
CDU-Frauenunion	Alexandra Zink-C.	N. N.
AG sozialdemokratischer Frauen	Hildegard Klaussner	Ulla Kuret-Matasoglu
Bürger für Umwelt/Demokratie BDU	Irene Börner	Petra Glünkin
Freie Liste / OR TB	Christine Fiedler	--
CDU / OR TB	Sonja Hils	--
BDU / OR TB	Monika Kaltenbacher	--
UBL / OR WM	Annette Jauch	--
UBL / OR WM	Sabine Munz	--
Vereinigung Aktive Bürger Schram.	Maria Pascual	Kerstin Heinlein
Stadt Schramberg	Simone Hangst	--

## 9. Umweltbeirat

Organisation	Mitglieder	Stellvertreter in Reihenfolge
CDU	Thomas Brugger	P. Fleig, T. Brantner, C. Maurer, T. Brugger, B. Kunst, Dr. Winter, J. Kaupp
SPD/Buntspecht	Dr. Josef Günter	B. Pröbstle, L. Kiolbassa, R. Günter, G. Nöhre, E. Reutter, T. Witkowski
Freie Liste	Jürgen Moosmann	R. Rückert, A. Bendigkeit, E. Rode, O. Rapp, U. Neudeck
ÖDP	Thomas Koch	V. Liebermann
Aktive Bürger	Frank Kuner	J. Grimm, J. Reuter
BUND	Bernd Richter	C. Meyer
Energiesparförderverein	Karl Pröbstle	N. N.
Schwarzwaldverein	N. N.	--
Naturfreunde	Dieter Möller	Maida Möller
Industrie	Jörg Ege	N. N.
Staatl. Forstamt	Dr. Frauke Kleemann	--
Landwirtschaft	N. N.	--
HGV	Jens Krön	Kirsten Moosmann
Stadt Schramberg	Alexander Mönch	--

## 10. Kunstauswahlkommission

Die Mitglieder der Kommission werden von der Oberbürgermeisterin bestellt.

## 11. Kulturbeirat

Organisation	Mitglieder	Stellvertreter
CDU	Dr. Jürgen Winter	D. Dieterle, T. Brantner, C. Maurer, J. Kaupp, P. Fleig, T. Brugger, B. Kunst
SPD/Buntspecht	Gertrud Nöhre	L. Kiolbassa, E. Reutter, R. Günter, B. Pröbstle, Dr. Günter
Freie Liste	Udo Neudeck	R. Rückert, A. Bendigkeit, J. Moosmann, O. Rapp, E. Rode
ÖDP	Bernd Richter	T. Koch, V. Liebermann
Aktive Bürger	Frank Kuner	J. Grimm, J. Reuter
FBL Kultur und Soziales	Susanne Gwosch	
Leiter/in VHS Theaterring	Claudia Schmid	
Leiter/in Museum	Carsten Kohlmann	
Leiter/in Mediathek	Marita Braun	
Ortsvorsteher/in WM	Rainer Ullrich	
Ortsvorsteher/in TB	Manfred Moosmann	
Stadtverband für Kultur	Franz Rapp	
Stadtverband für Kultur	Tanja Witkowski	
Seniorenforum Schramberg	Dorothee Förstner	

## 12. Tourismusbeirat

Fraktion/Organisation	Mitglieder	Stellvertreter
CDU	Dominik Dieterle	T. Brantner, C. Maurer, J. Kaupp, P. Fleig, T. Brugger, B. Kunst, Dr. Winter
SPD/Buntspecht	Dr. Günter	T. Witkowski, R. Günter, L. Kiolbassa, B. Pröbstle, G. Nöhre, E. Reutter
Freie Liste	Oskar Rapp	R. Rückert, A. Bendigkeit, J. Moosmann, E. Rode, U. Neudeck
ÖDP	Thomas Koch	V. Liebermann, B. Richter
Aktive Bürger	Frank Kuner	J. Grimm, J. Reuter
Ein/e Vertreter/Vertreterin der CDU-Fraktion, der/die zwingend im Stadtteil Schramberg-Tennenbronn wohnhaft ist.	Patrick Fleig	N. N.
Leitung des Museums „Erfinder-Zeiten“	Harald Burger	Helmut Banholzer
HGV	Kirsten Moosmann	Tanja Sum-Drews
Beherbergungsbetriebe	Jasper Schadendorf	Gabriele Vochatzer
Stadtverwaltung Abt. Tourismus	Ayline Schirling	
Stadtverwaltung Abt. Tourismus	Andrea Müller	
Ortsvorsteher/in Tennenbronn	Manfred Moosmann	

## 13. Aufsichtsrat Schramberger Wohnungsbau GmbH

Funktion/Organisation	Mitglieder
Oberbürgermeisterin	Dorothee Eisenlohr
Leiter Fachbereich Umwelt und Technik	Petra Schmidtman
CDU	Thomas Brantner
SPD/Buntspecht	Gertrud Nöhre
Freie Liste	Ralf Rückert
Firma Gebrüder Junghans GmbH	Jochen Drexler
Firma Gebrüder Junghans GmbH	Roland Blauhöfer
Volksbank Schwarzwald-Donau-Neckar	Rainer Fader
Kreissparkasse Rottweil	Roland Eckhardt

### 14.1 Zweckverband Interkommunales Industriegebiet „Seedorf-Waldmössingen“ – Verbandsversammlung

Vorsitzende: Oberbürgermeisterin Dorothee Eisenlohr

Fraktion	Mitglieder	Stellvertreter
CDU	Jürgen Kaupp	D. Dieterle, T. Brantner
SPD/Buntspecht	Edgar Reutter	B. Pröbstle, Dr. Günter, G. Nöhre, R. Günter, T. Witkowski, L. Kiolbassa
Freie Liste	Jürgen Moosmann	R. Rückert, A. Bendigkeit, E. Rode, O. Rapp, U. Neudeck
ÖDP	Thomas Koch	B. Richter
Aktive Bürger	-	-

## 14.2 Zweckverband Interkommunales Industriegebiet „Seedorf-Waldmössingen“

Vorsitzende: Oberbürgermeister Dorothee Eisenlohr

Fraktion	Mitglied	Stellvertreter
CDU	Jürgen Kaupp	P. Fleig

## 15. Stiftungsrat der Bürgerstiftung Schramberg

Vorsitzende: Oberbürgermeisterin Dorothee Eisenlohr

Funktion/Fraktion	Mitglieder
CDU	Dr. Jürgen Winter
Freie Liste	Achim Bendigkeit
SPD/Buntspecht	Tanja Witkowski
ÖDP	Bernd Richter
Aktive Bürger	Jürgen Reuter
Bürger/in	Klaus Andreae
Bürger/in	Benjamin Schneider
Bürger/in	N.N.
Bürger/in	Heimo Hübner
Geschäftsführer	Klemens Walter

## 16. Aufsichtsrat der Stadtwerke Schramberg GmbH & Co. KG

Funktion/Fraktion	Mitglieder
Vorsitz	Oberbürgermeisterin Dorothee Eisenlohr
CDU	Jürgen Kaupp
CDU	Thomas Brugger
SPD/Buntspecht	Lara Kiolbassa
SPD/Buntspecht	Dr. Josef Günter
Freie Liste	Udo Neudeck
Freie Liste	Ralf Rückert
Aktive Bürger	Johannes Grimm
EnBW	Stefan Kempf
EnBW	Heiko Engel
EnBW	Kai Müller
Betriebsrat	Andreas Schreiber

## 17. Kindergartenkuratorium

Fraktion/Organisation	Mitglied	Stellvertreter
CDU	Patrick Fleig	C. Maurer, T. Brantner, J. Kaupp, D. Dieterle, B. Kunst, T. Brugger, Dr. J. Winter
SPD/Buntspecht	Tanja Witkowski	G. Nöhre, L. Kiolbassa, B. Pröbstle, E. Reutter, R. Günter, Dr. Günter
Freie Liste	Jürgen Moosmann	A. Bendigkeit, R. Rückert, O. Rapp, E. Rode, U. Neudeck
ÖDP	Volker Liebermann	T. Koch, B. Richter
Aktive Bürger	Frank Kuner	J. Grimm, J. Reuter
Katholische Träger	Christian Albrecht	Dieter Kosian
Katholische Träger	Elvira Gaus	Dieter Kosian
Katholische Träger	Felizitas Bauer	Dieter Kosian
Evangelische Träger	Martina Herzog	

Evangelische Träger	Rolf Weisser	
Stadt als Träger	OBin Eisenlohr	Kerstin Flaig
Stadt als Träger	FBL Susanne Gwosch	Kerstin Flaig
1 Leiterin je Trägergruppe	Christiane Nießen	Sabrina Wilhelm
1 Leiterin je Trägergruppe	Katharina Ball	Sabrina Wilhelm
1 Leiterin je Trägergruppe	Sabrina Stoll	Sabrina Wilhelm
Gesamtelternbeirat	Mareike Braun	Anja Gebert
Gesamtelternbeirat	Sophie Wolf	Anja Gebert

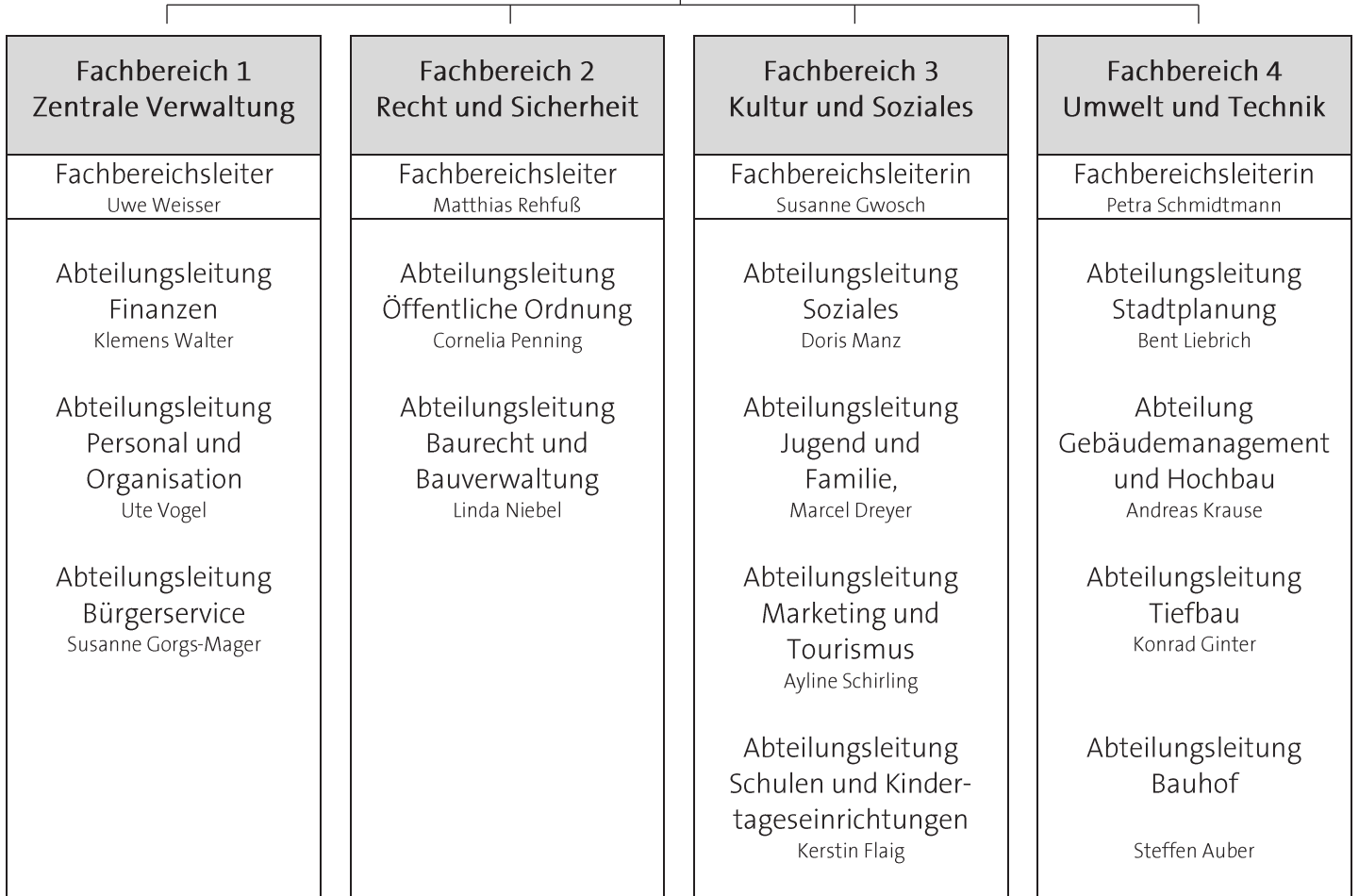
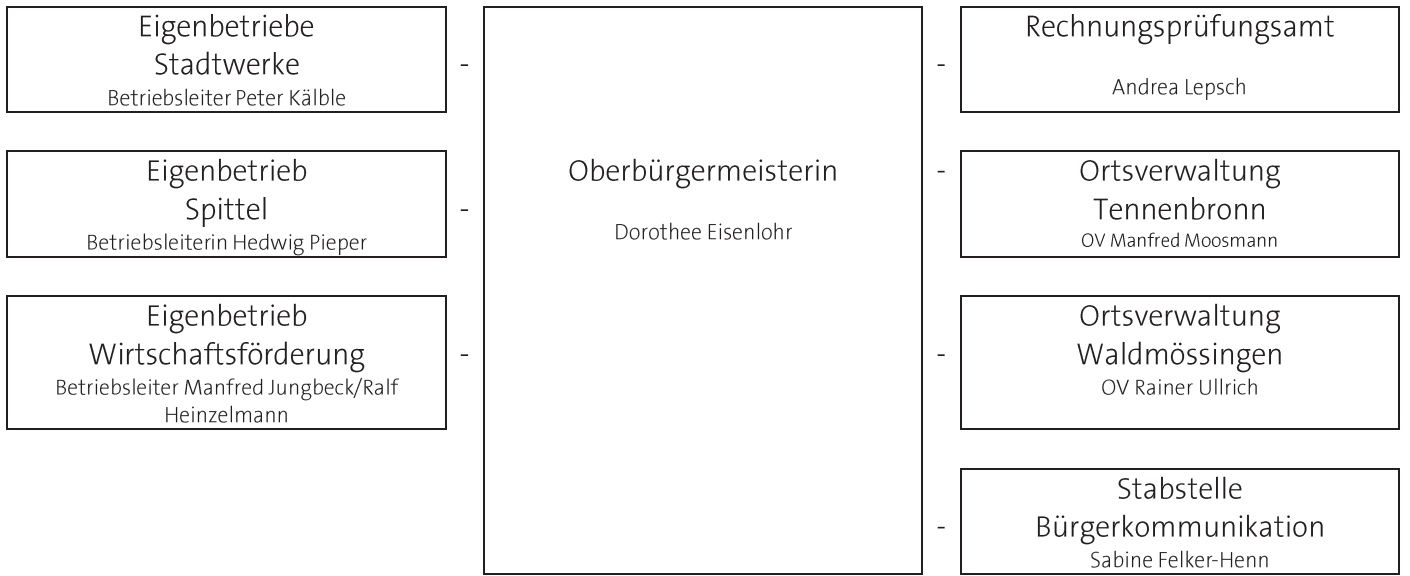
### 18. Ortschaftsrat Stadtteil Tennenbronn

Fraktion/Organisation	Mitglieder	Funktion
	Manfred Moosmann	Ortsvorsteher
Freie Liste	Danny Barowka	
Freie Liste	Christine Fiedler	
Freie Liste	Wolfgang Haberstroh	
Freie Liste	Oskar Rapp	
CDU	Patrick Fleig	
CDU	Peter Bösch	
CDU	Felix Broghammer	
CDU	Sonja Hils	
BDU	Reinhard Günter	
BDU	Monika Kaltenbacher	

### 19. Ortschaftsrat Stadtteil Waldmössingen

Fraktion/Organisation	Mitglieder	Funktion
	Rainer Ullrich	Ortsvorsteher
	Daniel Erath	
	Klaus Glatthaar	
	Annette Jauch	
	Bernd Katz	
	Jürgen Kaupp	
	Ralf Kopp	
	Jürgen Moosmann	
	Sabine Munz	
	German Notheis	
	Adrian Schmid	
	Roland Weißer	

# VII. Organigramm Stadtverwaltung



## VIII. Zuständigkeit nach Hauptsatzung

### 1. Sachentscheidungen/ Baubeschlüsse

OB	OR	VA	AUT	GR
Bis 250.000 € Delegation: Fachbereiche bis 250.000 € OV bis 50.000 €	Ab 50.000 € bis 250.000 €	Ab 250.000 € Bis 500.000 €	Ab 250.000 € Bis 500.000 €	Ab 500.000 €

### 2. Vergaben

OB	OR	VA	AUT	GR
Bis 250.000 € Delegation: Fachbereiche bis 250.000 € OV bis 250.000 €	--	Ab 250.000 € Bis 1.500.000 €	Ab 250.000 € Bis 1.500.000 €	Ab 1.500.000 €

### 3. Über- und außerplanmäßige Haushaltsmittel

OB	OR	VA	AUT	GR
Bis 20.000 € Delegation: Fachbereiche II-IV/ OV bis 2.000 € Fachbereich I bis 20.000 €	Ab 10.000 € Bis 20.000 €	Ab 20.000 € Bis 100.000 €	Ab 20.000 € Bis 100.000 €	Ab 100.000 €

### 4. Verkauf von beweglichem Vermögen

OB	OR	VA	AUT	GR
Bis 50.000 € Delegation: Fachbereiche bis 50.000 € OV bis 20.000 €	Ab 20.000 € Bis 50.000 €	--	--	Ab 50.000 €

### 5. Grunderwerb

OB	OR	VA	AUT	GR
Bis 100.000 € Delegation: EB Wifö bis 100.000 € OV bis 10.000 €	Ab 10.000 € Bis 250.000 €	Ab 100.000 € Bis 250.000 €	--	Ab 250.000 €

### 6. Tausch und Veräußerung von Grundstücken

OB	OR	VA	AUT	GR
- 100.000 € Delegation: EB Wifö bis 100.000 € OV bis 10.000 € (Wohngrundstücke) bis 5.000 € (And. Grundstücke)	Ab 10.000 € (Wohngrundstücke)  Ab 5.000 € Bis 100.000 € (And. Grundstücke)	Ab 100.000 € Bis 250.000 €	---	Ab 250.000 €

### 7. Erwerb und Veräußerung von Straßenflächen

OB	OR	VA	AUT	GR
Unbeschränkt Delegation: EB Wifö/OV	--	--	--	--

### 8. Freiwillige Geldzuwendung

OB	OR	VA	AUT	GR
Bis 10.000 €		Ab 10.000 € Bis 20.000 €		Ab 20.000 €



## IX. Haushalts- und Produktstruktur

### 1. Teilhaushalte und Produktgruppen

	<b>Teilhaushalt 1</b>
	<b>Zentrale Verwaltung</b>
11.10	Steuerung
11.11	Organisation kommunaler Willensbildung
11.12	Steuerungsunterstützung/Controlling
11.13	Rechnungsprüfung
11.14	Zentrale Funktionen
11.20	Organisation und EDV
11.21	Personalwesen
11.22	Finanzverwaltung, Kasse
11.23	Rechtsservice und Versicherungen
11.26	Zentrale Dienstleistungen
11.30	Presse- und Öffentlichkeitsarbeit
11.32	Abgabewesen
	<b>Teilhaushalt 2</b>
	<b>Technische Serviceleistungen</b>
11.24	Gebäudemanagement
11.25	Bauhöfe inkl. Gärtnerei
	<b>Teilhaushalt 3</b>
	<b>Grundstücksmanagement</b>
11.33	Grundstücksmanagement
	<b>Teilhaushalt 4</b>
	<b>Bürgerservice/Sicherheit u. Ordnung</b>
12.10	Statistik und Wahlen
12.20	Ordnungswesen
12.21	Verkehrswesen
12.22	Einwohnerwesen
12.23	Personenstandswesen
12.24	Kommunales Grundbuchwesen
12.60	Brandschutz
12.80	Katastrophenschutz
57.30	Allgemeine Einrichtungen

	<b>Teilhaushalt 5</b>
	<b>Schulen / Kinder / Soziales</b>
12.25	Sozialversicherung
21.10	Bereitstellung und Betrieb Schulen
21.20	Bereitstellung von sonderpäd. Bildungszentren
21.40	Schülerbezogene Leistungen
21.50	Sonstige schulische Aufgaben
31.10	Grundversorgung und Hilfen nach SGB XII
31.60	Förderung Wohlfahrtspflege
31.80	Sonstige soziale Hilfen und Leistungen
32.10	Leistungen nach Teil 2 SGB IX
36.20	Allgemeine Förderung junger Menschen
36.50	Förderung von Kindern
	<b>Teilhaushalt 6</b>
	<b>Kultur / Sport/ Tourismus</b>
25.20	Kommunale Museen
25.21	Stadtarchiv
25.30	Erlebnisbauernhof Waldmössingen
26.10	Theaterring
26.20	Förderung der Musik
26.30	Musikschule
27.10	Volkshochschule
27.20	Mediathek
27.30	Kulturpädagogische Einrichtungen
28.10	Sonstige Kulturförderung
29.10	Förderung von Kirchengemeinden
41.20	Gesundheitseinrichtungen
42.10	Förderung des Sports
42.41	Sportstätten
54.70	Verkehrsbetriebe/ÖPNV
57.50	Marketing und Tourismus
	<b>Teilhaushalt 7</b>
	<b>Bauverwaltung / Stadtplanung</b>
51.10	Stadtentwicklung, Städtebauliche Planung
51.11	Flächen- und grundstücksbezogene Daten
52.10	Bauordnung
52.20	Wohnungsbauförderung
52.30	Denkmalschutz und Denkmalpflege

	<b>Teilhaushalt 8</b>
	<b>Infrastruktur u. Umwelt</b>
53.60	Telekommunikationseinrichtungen
53.70	Erddeponien/Containerplätze
53.80	Abwasserbeseitigung
54.10	Gemeindestraßen
54.20	Kreisstraßen
54.30	Landesstraßen
54.40	Bundesstraßen
54.50	Straßenreinigung und Winterdienst
54.60	Parkierungseinrichtungen
55.10	Öffentliches Grün/Landschaftsbau
55.20	Gewässerschutz
55.30	Friedhofs- und Bestattungswesen
55.40	Naturschutz und Landschaftspflege
55.50	Forstwirtschaft
55.51	Landwirtschaft
56.10	Umweltschutzmaßnahmen
	<b>Teilhaushalt 9</b>
	<b>Allg. Finanzwirtschaft</b>
31.40	Begegnungsstätte Spitteltreff
53.10	Elektrizitätsversorgung
53.20	Gasversorgung
53.50	Stadtwerke Schramberg
57.10	Wirtschaftsförderung
61.10	Steuern, allgemeine Zuweisungen
61.20	Sonstige allgemeine Finanzwirtschaft
61.30	Abwicklung Vorjahre

## 2. Teilhaushalte, Produktgruppen, Produkte (Kostenträger)

<b>THH 01</b>	<b>Zentrale Verwaltung</b>
<b>11.10</b>	<b>Steuerung</b>
	11.10 01 Steuerung
<b>11.11</b>	<b>Organisation kommunaler Willensbildung</b>
	11.11 01 Geschäftsführung GR
	11.11.02 Geschäftsführung OR Tennenbronn
	11.11.03 Geschäftsführung OR Waldmössingen
<b>11.12</b>	<b>Steuerungsunterstützung/Controlling</b>
	11.12 01 Grundsätze, Strategien, Handlungsrahmen
	11.12 02 Finanzmanagement-strategischer Teil
<b>11.13</b>	<b>Rechnungsprüfung</b>
	11.13 01 Rechnungsprüfung
	11.13 02 Sonstige übertragenen Rechnungsprüfungen
<b>11.14</b>	<b>Zentrale Funktionen</b>
	11.14 01 Gleichstellung von Mann und Frau
	11.14 02 Kommunale Integrationsförderung für Einwohner ausl. Her.
	11.14 03 Bürgerschaftliches Engagement
	11.14 04 Personalvertretung
	11.14 05 Datenschutz/IT-Sicherheit
	11.14 06 Repräsentation und Europaangelegenheiten
<b>11.20</b>	<b>Organisation und EDV</b>
	11.20 01 Organisationsberatung
	11.20 02 Bereitstellung von IT-Systemen, IT-Service
<b>11.21</b>	<b>Personalwesen</b>
	11.21 01 Mitarbeiterbetreuung
	11.21 02 Arbeitsschutz und Arbeitsmedizin
	11.21 03 Ausbildung
<b>11.22</b>	<b>Finanzverwaltung Kasse</b>
	11.22 01 Haushalts- und betriebswirtschaftliche Dienstleistungen
	11.22 02 Aufgaben der Stadt als Steuerschuldner
	11.22 03 Zahlungsverkehr, Buchhaltung und Vollstreckung
<b>11.23</b>	<b>Rechtsservice und Versicherungen</b>
	11.23 01 Allgemeine Rechtsberatung
	11.23 02 Abschluss, Verwaltung und Abwicklung Versicherungen
<b>11.26</b>	<b>Zentrale Dienstleistungen</b>
	11.26 01.00 Zentraler Einkauf und Dienstreisen
	11.26 01.01 Zentrale Vergabe von Beschaffungs-, Bau- und Dienstleistung
	11.26 02.01 Zentrale Post- und Hausdienste Schramberg-Tal
	11.26 02.02 Zentrale Post- und Hausdienste Tennenbronn
	11.26 02.03 Zentrale Post und Hausdienste Waldmössingen
<b>11.30</b>	<b>Presse- und Öffentlichkeitsarbeit</b>
	11.30.01.01 Redaktion und Vertrieb des Amtsblattes Tennenbronn
	11.30.01.02 Redaktion und Vertrieb des Amtsblattes Waldmössingen
	11.30.02 Internetangebot
	11.30.03 Pressearbeit, Print-Medien und Vermarktung
<b>11.32</b>	<b>Abgabewesen</b>
	11.32.01 Festsetzung und Erhebung von Steuern und Abgaben

<b>THH 02</b>	<b>Technische Serviceleistungen</b>
11.24	<b>Gebäudemanagement</b> 11.24.01 Baumanagement (Hochbau) 11.24.02 Gebäudemanagement 11.24.02.00 Gebäudemanagement allgemein 11.24.02.01 Gebäudemanagement Grundschulen Schramberg-Tennenbronn-Waldmössingen 11.24.02.03 Gebäudemanagement GWRS Schulen 11.24.02.05 Gebäudemanagement Erhard-Junghans-Schule 11.24.02.06 Gebäudemanagement Gymnasium Schramberg 11.24.02.17 Gebäudemanagement Peter-Meyer-Schule 11.24.02.40 Gebäudemanagement Tageseinrichtung für Kinder (0-6 Jahre)
11.25	<b>Bauhöfe inkl. Gärtnerei</b> 11.25.01 Bauhof Schramberg inkl. Gärtnerei 11.25.02 Bauhof Waldmössingen

<b>THH 03</b>	<b>Grundstücksmanagement</b>
11.33	<b>Grundstücksmanagement</b> 11.33.01.01 Allgemeiner Grundstücksverkehr und Wirtschaftsförderung 11.33.01.02 Allgemeiner Grundstücksverkehr und Grundstücksverwaltung- Tennenbronn 11.33.01.03 Allgemeiner Grundstücksverkehr und Grundstücksverwaltung- Waldmössingen

<b>THH 4</b>	<b>Bürgerservice/Sicherheit &amp; Ordnung</b>
12.10	<b>Statistik und Wahlen</b> 12.10.01 Staatliche und kommunale Statistiken sowie Wahlen
12.20	<b>Ordnungswesen</b> 12.20.01 Bearbeitung von Angelegenheiten der Gefahrenabwehr 12.20.02 Bearbeitung von Waffen/Sprengstoffangelegenheiten 12.20.03 Bearbeitung von Gestattungen/ gewerbl. Angelegenheiten
12.21	<b>Verkehrswesen</b> 12.21.01 Verkehrslenkung und- regelung 12.21.02 Verkehrsrechtliche Genehmigungen und Erlaubnisse 12.21.03 Überwachung des Ruhenden Verkehrs 12.21.04 Überwachung des fließenden Verkehrs
12.22	<b>Einwohnerwesen</b> 12.22.01 Bürgerservice und Meldeangelegenheiten 12.22.02 Einbürgerung/Feststellung Staatsangehörigkeit
12.23	<b>Personenstandswesen</b> 12.23.01 Standesamt
12.24	<b>Kommunales Grundbuchwesen</b> 12.24.01 Öffentliche Beglaubigungen
12.60	<b>Brandschutz</b> 12.60.01 Brandbekämpfung, Technische Hilfeleistung
12.80	<b>Katastrophenschutz</b> 12.80.01 Katastrophenabwehr und Bevölkerungsschutz
57.30	<b>Allgemeine Einrichtungen und Unternehmen</b> 57.30.01 Bereitstellung von Schlachteinrichtungen 57.30.02 Festhallen und Festplätze 57.30.03 Betrieb von Märkten 57.30.04 Weitere Wirtschaftsbetriebe und Einrichtungen

<b>THH 5</b>	<b>Schulen, Kinder, Soziales</b>
<b>12.25</b>	<b>Sozialversicherung</b> 12.25.01.01 Bearbeitung von Sozialversicherungsangelegenheiten 12.25.01.02 Bearbeitung von Sozialversicherungsangelegenheiten Sulgen 12.25.01.03 Bearbeitung von Sozialversicherungsangelegenheiten Tennenbronn 12.25.01.04 Bearbeitung von Sozialversicherungsangelegenheiten Waldmössingen
<b>21.10</b>	<b>Bereitstellung/Betrieb von allgemeinbild. Schulen</b> 21.10.01.01 Berneckschule Schramberg-Tal 21.10.01.02 Grundschule Tennenbronn 21.10.01.03 Grundschule Waldmössingen 21.10.03 Grund- und Werkrealschule Sulgen 21.10.05 Real- und Gemeinschaftsschule 21.10.06 Gymnasium
<b>21.20</b>	<b>Bereitstellung/Betrieb sonderpäd. Bildungszentren</b> 21.20.02 Peter Meyer Schule
<b>21.40</b>	<b>Schülerbezogene Leistungen</b> 21.40.01 Schülerbeförderung 21.40.02 Fördermaßnahmen für Schüler
<b>21.50</b>	<b>Sonstige schulische Aufgaben und Einrichtungen</b> 21.50.01 Auskunft, Beratung, Öffentlichkeitsarbeit 21.50.02 Vergabe schulischer Einrichtungen an Dritte
<b>31.10</b>	<b>Grundversorgung und Hilfen nach SGB XII</b> 31.10.01 Hilfe zur Pflege 31.10.02 Eingliederungshilfe für behinderte Menschen 31.10.03 Hilfen zur Gesundheit 31.10.03.01 Hilfe zur Gesundheit 31.10.03.02 Erstattung an Krankenkassen 31.10.03.03 Krankenversorgung 31.10.04 Hilfe für blinde Menschen 31.10.04.01 Blindenhilfe 31.10.04.02 Landesblindenhilfe 31.10.05 Hilfe zum Lebensunterhalt 31.10.05.01 Hilfe zum Lebensunterhalt 31.10.06 Leistungen zur Lebensgrundlage nach SGB XII 31.10.07 Hilfen zur Überwindung besonders sozialer Schwierigkeiten 31.10.08 Grundsicherung im Alter und Erwerbsminderung 31.10.08.00 Grundsicherung im Alter und Erwerbsminderung
<b>31.60</b>	<b>Förderung von Träger der Wohlfahrtspflege</b> 31.60.01 Förderung der Träger der Wohlfahrtspflege
<b>31.80</b>	<b>Sonstige soziale Hilfen</b> 31.80.01 Gewährung von Wohngeld 31.80.02 Soziale Vergünstigungen und Sozialpässe 31.80.03 Förderung der allgemeinen Daseinsvorsorge 31.80.10 Betreuung und Förderung der Integration
<b>32.10</b>	<b>Leistungen nach Teil 2 SGB IX</b> 32.10.00 Eingliederungshilfe für behinderte Menschen
<b>36.20</b>	<b>Allgemeine Förderung junger Menschen</b> 36.20.01 Kinder und Jugendarbeit 36.20.02 Jugendsozialarbeit im Rahmen SGB VIII 36.20.03 Beteiligung von Kindern und Jugendlichen 36.20.04 Einrichtungen der Jugendarbeit
<b>36.50</b>	<b>Förderung von Kindern in Tageseinrichtungen</b> 36.50.01.01 Tageseinrichtung für Kinder 0-6 36.50.02.01 Förderung und Vermittlung Kinder 0-6

THH 06	Kultur/Sport/Tourismus
25.20	<b>Kommunale Museen</b> 25.20.01 Unterhaltung und Betrieb Stadtmuseum 25.02.02 Unterhaltung und Betrieb Museum ErfinderZeiten 25.02.03 Unterhaltung und Betrieb Römerkastell
25.21	<b>Stadtarchiv</b> 25.21.01 Unterhaltung und Betrieb Stadtarchiv
25.30	<b>Erlebnisbauernhof Waldmössingen</b> 25.30.01 Erlebnisbauernhof Waldmössingen
26.10	<b>Theaterring</b> 26.10.01 Theaterring
26.20	<b>Förderung der Musik</b> 26.20.01 Förderung der Musik
26.30	<b>Musikschule</b> 26.30.01 Förderung der Musikschule
27.10	<b>Volkshochschule</b> 27.10.01 Volkshochschule
27.20	<b>Mediathek</b> 27.20.01 Bereitstellung von Medien 27.20.01 Programmarbeit und Führungen
27.30	<b>Kulturpädagogische Einrichtungen</b> 27.30.01 Jugendkunstschule
28.10	<b>Sonstige Kulturförderung</b> 28.10.01.01 Heimat/Kulturförderung Schramberg 28.10.01.02 Heimat/Kulturförderung Tennenbronn 28.10.01.03 Heimat/Kulturförderung Waldmössingen 28.10.02 Eigene Projekte, Kooperationen
29.10	<b>Förderung von Kirchengemeinden/Religionsgemeinschaften</b> 29.10.01 Förderung von Kirchengemeinden
41.20	<b>Gesundheitseinrichtungen</b> 41.20.01.02 DRK
42.10	<b>Förderung des Sports</b> 42.10.01 Sportförderung und –veranstaltungen
42.41	<b>Sportstätten</b> 42.41.01 Bereitstellung und Betrieb Sportanlagen
54.70	<b>Verkehrsbetriebe/ÖPNV</b> 54.70.01 ÖPNV
57.50	<b>Marketing und Tourismus</b> 57.50.01 Marketing 57.50.02 Veranstaltungen 57.50.03.01 Bereitstellung von sonst. Infra.einrichti 57.50.04 Gästeinformation

<b>THH 07</b>	<b>Bauverwaltung/Stadtplanung</b>
51.10	<b>Stadtplanung, Verkehrsplanung, Stadterneuerung</b> 51.10.01 Stadtplanung und –entwicklung 51.10.02 Verkehrsplanung 51.10.03 Städtebauliche Sanierungsmaßnahmen 51.10.04 Städtebauliche Verträge
51.11	<b>Flächen- und Grundstücksbezogene Daten</b> 51.11.01 Flächen- und Grundstücksbezogenen Daten 51.11.02 Umlegungsverfahren 51.11.03 Gutachterausschuss
52.10	<b>Bauordnung</b> 52.10.01 Bauordnungsrechtliche Verfahren
52.20	<b>Wohnungsbauförderung/Wohnungsversorgung</b> 52.20.01 Förderung des Mietwohnungsbaus und Vermittlung von Wohnraum 52.20.02.01 Förderung von Wohneigentum - Zuschuss Erwerb Wohneigentum 52.20.02.02 Förderung von Wohneigentum - Bürgschaft 52.20.03 Wohnberechtigungsscheine und Mietspiegel
52.30	<b>Denkmalschutz, Denkmalpflege</b> 52.30.01 Denkmalschutz und Denkmalpflege



THH 8	Infrastruktur und Umwelt
53.60	<b>Telekommunikationseinrichtungen</b> 53.60.01 Leitungsgebundene Breitbandinfrastruktur 53.60.02 Mobile Breitbandinfrastruktur/WLAN
53.70	<b>Erddeponien/Containerplätze</b> 53.70.01 Erddeponie/Containerplätze
53.80	<b>Abwasserbeseitigung</b> 53.80.01.01 Abwasserbeseitigung-rechtlicher Bereich 53.80.01.02 Abwasserbeseitigung-technischer Bereich
54.10	<b>Gemeindestraßen</b> 54.10.01.01 Bereitstellung und Betrieb von Straßen, Wegen, Plätzen 54.10.01.02 Anliegerbeiträge 54.10.01.03 Beschilderung Rad-Wanderwege
54.20	<b>Kreisstraßen</b> 54.20.01 Bereitstellung und Betrieb von Kreisstraßen
54.30	<b>Landesstraßen</b> 54.30.01 Bereitstellung und Betrieb von Landesstraßen
54.40	<b>Bundesstraßen</b> 54.40.01 Bereitstellung und Betrieb von Bundesstraßen
54.50	<b>Straßenreinigung und Winterdienst</b> 54.50.01 Straßenreinigung 54.50.02 Winterdienst
54.60	<b>Parkierungseinrichtungen</b> 54.60.01 Bereitstellung und Betrieb von Parkierungseinrichtungen
55.10	<b>Öffentliches Grün/Landschaftsbau</b> 55.10.01 Bereitstellung/Unterhaltung von Grün- und Parkanlagen 55.10.02 Bereitstellung von Freizeitanlagen und Spielflächen
55.20	<b>Gewässerschutz</b> 55.20.01 Bereitstellung/Unterhaltung kommunaler Gewässer
55.30	<b>Friedhof- und Bestattungswesen</b> 55.30.01 Bereitstellung/Unterhaltung von Friedhöfen
55.40	<b>Naturschutz und Landschaftspflege</b> 55.40.01 Naturschutz und Landschaftspflege
55.50	<b>Forstwirtschaft</b> 55.50.01.01 Bewirtschaftung, Förderung des Waldes 55.50.01.02 Bewirtschaftung, Förderung des Waldes Tennenbronn 55.50.01.03 Bewirtschaftung, Förderung des Waldes Waldmössingen
55.51	<b>Landwirtschaft</b> 55.51.01.01 Förderung der Landwirtschaft- Tennenbronn- 55.51.01.02 Förderung der Landwirtschaft – Waldmössingen-
56.10	<b>Umweltschutzmaßnahmen</b> 56.10.01 Umweltschutzmaßnahmen

<b>THH 09</b>	<b>Allgemeine Finanzwirtschaft</b>
31.40	<b>Begegnungsstätte Spitteltreff</b> 31.40.01 Begegnungsstätte Spitteltreff
53.10	<b>Elektrizitätsversorgung</b> 53.10.01 Bereitstellung von Lieferung von Strom
53.20	<b>Gasversorgung</b> 53.20.01 Gasversorgung
53.50	<b>Stadtwerke Schramberg</b> 53.50.01 Stadtwerke Schramberg
57.10	<b>Wirtschaftsförderung</b> 57.10.01 Wirtschaftsförderung 57.10.02 Planung, Vermarktung, -vermittlung von Gewerbeflächen
61.10	<b>Steuern, allgemeine Zuweisungen</b> 61.10.01 Steuern, allgemeine Zuweisungen
61.20	<b>Sonstige Allgemeine Finanzwirtschaft</b> 61.20.01 Sonstige allgemeine Finanzwirtschaft

## X. Beteiligungen

### 1. Eigenbetriebe

Für Aufgabenbereiche, in denen eine Gewinnerzielungsabsicht im Vordergrund steht, hat die Stadt die Wahlmöglichkeit, diese Bereiche aus dem Kernhaushalt herauszulösen und **Eigenbetriebe** zu gründen. Diese stellen unselbständiges Sondervermögen dar. Die Stadt Schramberg hat folgende Eigenbetriebe:

- Eigenbetrieb Stadtwerke e.K. mit den Sparten: Abwasser; Bäder und Parken; Beteiligungen  
Gegründet am 01.01.2001
- Eigenbetrieb Wirtschaftsförderung mit den Sparten: Wirtschaftsförderung; Gewerbepark H.A.U  
Gegründet am 01.01.2001
- Eigenbetrieb „Spittel“ mit den Sparten: Alten- und Pflegeheim; „Spitteltreff“  
Gegründet am 01.09.1997

### 2. Zweckverbände

Städte und Gemeinden haben die Möglichkeit, mit einer selbständigen Betriebsform zu kooperieren, wie z.B. einem **Zweckverband**. Die Stadt Schramberg ist Mitglied u.a. in folgendem Zweckverband:

- Interkommunales Industriegebiet „Seedorf-Waldmössingen“

### 3. Sonstige Beteiligungen

Die Stadt Schramberg ist u.a. an folgenden Gesellschaften beteiligt:

- Schramberger Wohnungsbau GmbH
- Stadtwerke Schramberg GmbH & Co. KG (indirekte Beteiligung)
- Stadtwerke Schramberg Verwaltungsgesellschaft mbH (indirekte Beteiligung)
- Wirtschaftsförderungsgesellschaft Schwarzwald-Baar-Heuberg mbH
- Energieagentur Landkreis Rottweil (indirekte Beteiligung)

### **Nachrichtlich: Verwaltungsgemeinschaften**

*Städte und Gemeinden können für eine gemeinsame Aufgabenerledigung Verwaltungsgemeinschaften bilden. Die Stadt Schramberg ist Mitglied in folgender Verwaltungsgemeinschaft:*

- *Vereinbarte Verwaltungsgemeinschaft Schramberg, Aichhalden, Hardt, Lauterbach und Tennenbronn  
Gegründet am 07.06.1974*

*Gegenstand der Vereinbarung ist u.a. die verbindliche Bauleitplanung.*

## XI. Übersicht Beratung und Beschlüsse von Organen

Datum	Inhalt	
21.01.2021	Sitzung ausgefallen	AUT
28.01.2021	GS Waldmössingen – Energetische Sanierung; Bewilligung überplanmäßiger Mittel	GR
28.01.2021	Gymnasium Schramberg – Sachstandsbericht Brandschutz- und Sanierungsmaßnahmen, Beschluss über ergänzende Maßnahmen und Anpassung der Sachentscheidung	GR
28.01.2021	Haushaltsplan 2021; Einbringung Personalhaushalt	GR
28.01.2021	Feuerwehrbudget, Bewilligung überplanmäßiger Mittel	GR
04.02.2021	Anpassung der Geschäftsordnung der Kunstauswahlkommission	VA
04.02.2021	Haushaltsplanungen 2021; Verweisungen	VA
10.02.2021	Haushaltsplanung 2021 – Verweisungen	AUT
25.02.2021	Verwaltung der Jagdgenossenschaft Schramberg durch den Gemeinderat	AUT
25.02.2021	Übersicht über den aktuellen Stand der Sanierungsgebiete	AUT
25.02.2021	Lärmaktionsplanung der Großen Kreisstadt Schramberg - Aufstellung eines Lärmaktionsplans	AUT
25.02.2021	Bebauungsplan „Schulcampus“ - Vorstellung und Billigung des Bebauungsplan-Vorentwurfs - Beschluss zur Durchführung der freiwilligen frühzeitigen Beteiligung der Öffentlichkeit und der Behörden und sonstigen Träger öffentlicher Belange (TÖB)	AUT
25.02.2021	Freibad Schramberg im Stadtteil Tennenbronn - Sachstandsbericht	AUT
04.03.2021	Haushaltsplan 2021; Feststellung und Satzungsbeschluss	GR
04.03.2021	Schulcampus - Sachstandsbericht Schulcampus - Sachstandsbericht Neubau Kita Don Bosco	GR
04.03.2021	Bebauungsplan „Schulcampus“ - Vorstellung und Billigung des Bebauungsplan-Vorentwurfs - Beschluss zur Durchführung der freiwilligen frühzeitigen Beteiligung der Öffentlichkeit und der Behörden und sonstigen Träger öffentlicher Belange (TÖB)	GR
04.03.2021	Digitalpakt Schule – Sachstandsbericht	GR
04.03.2021	Lärmaktionsplanung der Großen Kreisstadt Schramberg - Aufstellung eines Lärmaktionsplans	GR
04.03.2021	Verwaltung der Jagdgenossenschaft Schramberg durch den Gemeinderat	GR
04.03.2021	"Erweiterung Haldenhof" - Genehmigung einer außerplanmäßigen Ausgabe	GR
04.03.2021	Annahme von Spenden und Information über Sponsoringverträge 01.07. – 31.12.2020	GR
04.03.2021	Hilfestellung für ältere Mitbürgerinnen und Mitbürger der Großen Kreisstadt Schramberg bei der anstehenden SARS-CoV-2-Impfkampagne - Antrag der Aktiven Bürger	GR
11.03.2021	Bericht des Vereins „Bürgerbus Schramberg e.V.“	VA
11.03.2021	Gebührenkalkulation Friedhof und Neufassung der Satzung über die Erhebung von Bestattungsgebühren	VA
11.03.2021	Erlass der Elternbeiträge und Nutzungsentgelte während der Corona-Pandemie für die Monate Januar und Februar 2021	VA

25.03.2021	Digitalpakt Schule – Sachstandsbericht	GR
25.03.2021	Gebührenkalkulation Friedhof und Neufassung der Satzung über die Erhebung von Bestattungsgebühren	GR
25.03.2021	Konzeptvergabe „Planie am Sonnenberg“ – Bekanntgabe der Juryempfehlung	GR
25.03.2021	Verlängerung der Übergangsfrist zur Umsetzung des § 2b Umsatzsteuergesetz; Information	GR
25.03.2021	Liquiditätsstrategie Stadtkasse Schramberg; Information	GR
15.04.2021	Auto- und Uhrenwelt Erfinderzeiten und Eisenbahnmuseum – Jahresbericht 2020	VA
15.04.2021	Kindergartenplatzversorgung im Stadtteil Waldmössingen - Aufhebung des Sperrvermerks für die Sanierung des Kindergartens St. Josef	VA
15.04.2021	Erwerb einer mobilen Konferenzanlage für den kommunalen Sitzungsdienst und sonstige Veranstaltungen	VA
15.04.2021	Tourismusbericht	VA
15.04.2021	Kooperation Schwarzwald Kinzigtal Tourismus e.V.	VA
15.04.2021	Stärkung des Einzelhandels - Gutscheinkaktion Innenstadt	VA
15.04.2021	Jugendbeteiligungsbericht	VA
15.04.2021	Website Relaunch – Sachstandsbericht	VA
15.04.2021	Gymnasium – Sanierung Chemiesaal 505 Sachentscheidung	VA
22.04.2021	Kläranlage Schramberg – Besichtigung Neubau Faulturm	AUT
22.04.2021	Sanierungsgebiet Talstadt West, Sanierung Obere Tösstraße, Bereitstellung überplanmäßiger Mittel 2020	AUT
22.04.2021	Spielgelände Höflestraße – Bericht über Stand der Umsetzung Zaunanlage	AUT
22.04.2021	Neubau Radweg Sulgen / Eschbronn Festlegung der Trassenführung und Vergabe weiterer Planungsaufträge	AUT
22.04.2021	Beschaffung eines Hilfeleistungslöschfahrzeugs HLF 20 für die Freiwillige Feuerwehr Schramberg, Abteilung Schramberg Vergaben - Bewilligung von überplanmäßigen Ausgaben	AUT
29.04.2021	Kindergartenplatzversorgung im Stadtteil Waldmössingen - Aufhebung des Sperrvermerks für die Sanierung des Kindergartens St. Josef	GR
29.04.2021	Einrichtung einer Kindertagesstätte in der ehemaligen Grundschule Am Kirchplatz im Stadtteil Sulgen - Sachstandsbericht	GR
29.04.2021	Kooperation Schwarzwald Kinzigtal Tourismus e.V.	GR
29.04.2021	Sanierungsgebiet Bühlepark – Sachstandsbericht/Information	GR
29.04.2021	Freibad Schramberg im Stadtteil Tennenbronn – Europäische Ausschreibung verschiedener Gewerke – Vergaben Paket 2	GR
29.04.2021	Satzung zum Außerkraftsetzen der Satzung über die Erhebung von Gebühren für die Erstattung von Gutachten durch den Gutachterausschuss (Gutachterausschussgebührensatzung) vom 18.11.2010 der Großen Kreisstadt Schramberg	GR
29.04.2021	Beteiligungsbericht 2019	GR
29.04.2021	Folgekostenberechnungen – Antrag der Fraktion Aktive Bürger Schramberg	GR
29.04.2021	Sanierungsgebiet Talstadt West, Sanierung Obere Tösstraße, Bereitstellung überplanmäßiger Mittel 2020	GR
29.04.2021	Spielgelände Höflestraße – Bericht über Stand der Umsetzung Zaunanlage	GR
29.04.2021	Neubau Radweg Sulgen / Eschbronn Festlegung der Trassenführung und Vergabe weiterer Planungsaufträge	GR
29.04.2021	Beschaffung eines Hilfeleistungslöschfahrzeugs HLF 20 für die Freiwillige Feuerwehr Schramberg, Abteilung Schramberg	GR

	Vergaben Bewilligung von überplanmäßigen Ausgaben	
06.05.2021	Bedarfsplanung 2021 ff für Kindertagesstätten	VA
06.05.2021	Ausbau von Homeoffice-Arbeitsplätzen bei der Stadtverwaltung Schramberg – Genehmigung überplanmäßiger Ausgaben	VA
20.05.2021	Flächennutzungsplan 1998 der VVG Schramberg – 9. punktuelle Änderung <ul style="list-style-type: none"> <li>• Billigung der Abwägungsvorschläge aus der Offenlage (Empfehlungsbeschluss für den GA)</li> <li>• Billigung des ergänzten Entwurfs zur 9. punktuellen Änderung des FNP (Empfehlungsbeschluss für den GA)</li> <li>• Empfehlungsbeschluss zur Beteiligung der Öffentlichkeit und der Behörden und sonstigen Träger öffentlicher Belange im Rahmen einer erneuten Offenlage</li> </ul>	AUT
20.05.2021	Flächennutzungsplan 1998 der VVG Schramberg – 10. punktuelle Änderung <ul style="list-style-type: none"> <li>• Billigung der Abwägungsvorschläge aus der Frühzeitigen Beteiligung (Empfehlungsbeschluss für den GA)</li> <li>• Billigung des Entwurfs zur 10. punktuellen Änderung des FNP (Empfehlungsbeschluss für den GA)</li> <li>• Empfehlungsbeschluss zur Beteiligung der Öffentlichkeit und der Behörden und sonstigen Träger öffentlicher Belange im Rahmen der Offenlage</li> </ul>	AUT
20.05.2021	Bebauungsplan Erweiterung Haldenhof <ul style="list-style-type: none"> <li>• Aufstellungsbeschluss für zweistufiges Regelverfahren</li> </ul>	AUT
10.06.2021	Flächennutzungsplan 1998 der VVG Schramberg – 9. punktuelle Änderung <ul style="list-style-type: none"> <li>• Billigung der Abwägungsvorschläge aus der Offenlage (Empfehlungsbeschluss für den GA)</li> <li>• Billigung des ergänzten Entwurfs zur 9. Punktuellen Änderung des FNP (Empfehlungsbeschluss für den GA)</li> <li>• Empfehlungsbeschluss zur Beteiligung der Öffentlichkeit und der Behörden und sonstigen Träger öffentlicher Belange im Rahmen einer erneuten Offenlage</li> </ul>	GR
10.06.2021	Flächennutzungsplan 1998 der VVG Schramberg – 10. punktuelle Änderung <ul style="list-style-type: none"> <li>• Billigung der Abwägungsvorschläge aus der Frühzeitigen Beteiligung (Empfehlungsbeschluss für den GA)</li> <li>• Billigung des Entwurfs zur 10. punktuellen Änderung des FNP (Empfehlungsbeschluss für den GA)</li> <li>• Empfehlungsbeschluss zur Beteiligung der Öffentlichkeit und der Behörden und sonstigen Träger öffentlicher Belange im Rahmen der Offenlage</li> </ul>	GR
10.06.2021	Bebauungsplan Erweiterung Wohnbaugebiet „Haldenhof“ im Stadtteil Sulgen - Aufstellungsbeschluss für zweistufiges Regelverfahren	GR
10.06.2021	Gymnasium: Fassadensanierung – Genehmigung überplanmäßige Mittel	GR
17.06.2021	Bedarfsplanung 2021 ff für Kindertagesstätten	VA
17.06.2021	Einrichtung eines Waldkindergartens in Schramberg-Sulgen	VA
17.06.2021	KiTa Don Bosco – Sachstandsbericht mit Kostenberechnung und Sachentscheidung	VA
17.06.2021	Jugendkunstschule (JKS) im Landkreis Rottweil - Standort Schramberg - Jahresbericht 2020	VA

17.06.2021	Narrenzunft Schramberg e.V. – Dachsanierung des Gebäudes Tösstraße 28 (Fundus und Zuber Keller) – Zuschussantrag für 2022 und Ausstellung einer Unbedenklichkeitsbescheinigung	VA
17.06.2021	JUKS <sup>3</sup> Jahresbericht – Bericht	VA
17.06.2021	Theaterring – Jahresbericht 2020	VA
17.06.2021	Grundschule Waldmössingen – Energetische Sanierung, Vergabe der Elektroinstallation	VA
24.06.2021	Freibad Schramberg im Stadtteil Tennenbronn Sachstandsbericht und Festlegung des Standorts des Pavillons	AUT
24.06.2021	Bebauungsplan „Erweiterung / Änderung Aichhalder Straße -- Im Gehrn – B462“ - Ausgliederung der Entwicklungsfläche zur Ansiedlung eines Lebensmittelfilialbetriebs im Stadtteil Sulgen (Schramberger Straße) aus dem Geltungsbereich des Bebauungsplans „Erweiterung/Änderung Aichhalder Straße–Im Gehrn– B462“ - Schaffung von Bau- und Planungsrecht über ein separates Bebauungsplan-Verfahren	AUT
24.06.2021	Bebauungsplan „Schoren Süd 2. / 3. BA“ mit örtlichen Bauvorschriften, Umweltbericht und spezieller artenschutzrechtlicher Prüfung (saP) - Beratung, Abwägung und Beschlussfassung über die aus der öffentlichen Auslegung eingegangenen Stellungnahmen - Festlegung des geänderten Bebauungsplan-Entwurfs - Beschluss zur erneuten öffentlichen Auslegung	AUT
24.06.2021	Erneuerung Kanalisation Schlangenbühl, Sachentscheidung	AUT
24.06.2021	Sportgelände Weiherwasen - Neubau eines Kleinspielfeldes durch den SV Waldmössingen	AUT
01.07.2021	Komm.ONE – Zusammenfassung der Einzelverträge der ehem. kommunalen Rechenzentren (ITEOS) - Abschluss eines öffentlich-rechtlichen Vertrags	GR
01.07.2021	Einrichtung eines Waldkindergartens in Schramberg-Sulgen	GR
01.07.2021	KiTa Don Bosco Sachstandsbericht / Kostenberechnung und Sachentscheidung	GR
01.07.2021	Freibad Schramberg im Stadtteil Tennenbronn Sachstandsbericht und Festlegung des Standorts des Pavillons	GR
01.07.2021	Sportgelände Weiherwasen - Neubau eines Kleinspielfeldes durch den SV Waldmössingen	GR
01.07.2021	Bebauungsplan „Schoren Süd 2. / 3. BA“ mit örtlichen Bauvorschriften, Umweltbericht und spezieller artenschutzrechtlicher Prüfung (saP) - Beratung, Abwägung und Beschlussfassung über die aus der öffentlichen Auslegung eingegangenen Stellungnahmen - Festlegung des geänderten Bebauungsplan-Entwurfs - Beschluss zur erneuten öffentlichen Auslegung	GR
01.07.2021	Bebauungsplan „Erweiterung / Änderung Aichhalder Straße -- Im Gehrn – 462“ - Ausgliederung der Entwicklungsfläche zur Ansiedlung eines Lebensmittelfilialbetriebs im Stadtteil Sulgen (Schramberger Straße) aus dem Geltungsbereich des Bebauungsplans „Erweiterung / Änderung Aichhalder Straße – Im Gehrn – B462“	GR

	- Schaffung von Bau- und Planungsrecht über ein separates Bebauungsplan-Verfahren	
01.07.2021	Erneuerung Kanalisation Schlangenbühl	GR
01.07.2021	Narrenzunft Schramberg e.V. – Dachsanierung des Gebäudes Tösstraße 28 (Fundus und Zuber Keller) – Zuschussantrag für 2022 und Ausstellung einer Unbedenklichkeitsbescheinigung	GR
08.07.2021	„Jugendbauhaus 19“, Berneckstraße 19 - Besichtigung und Bericht	VA
08.07.2021	Museumsbericht 2020	VA
08.07.2021	Archivbericht 2020	VA
08.07.2021	Erlass der Elternbeiträge und Nutzungsentgelte während der Corona-Pandemie für den Zeitraum 19.04.2021 bis 21. Mai 2021	VA
08.07.2021	Anpassung der Elternbeiträge für die Kindergärten und Kinderkrippen zum 1.9.2021 und Beschluss der Kindergartengebührensatzung	VA
08.07.2021	Kreissporthalle Schramberg – Nachtrag zur Vereinbarung vom 09.06.1982 / 17.12.1982 mit dem Landkreis Rottweil	VA
15.07.2021	5G Standorte - Bericht der Telekom	AUT
15.07.2021	Jahresabschluss 2020 des Stadtwerke Schramberg Eigenbetrieb e. K.	AUT
15.07.2021	Prüfungsbericht und Feststellung des Jahresabschlusses 2020 der Stadtwerke Schramberg Eigenbetrieb e.K.	AUT
15.07.2021	Bebauungsplan "Holderstaudenstraße - Greiche" - Billigung des Bebauungsplan-Entwurfs - Beschluss zur Offenlage nach § 3 Abs. 2 und § 4 Abs. 2 BauGB	AUT
15.07.2021	Bebauungsplan "Webertal III" - Beratung, Abwägung und Beschlussfassung über die aus der öffentlichen Auslegung eingegangenen Stellungnahmen - Billigung des geänderten Entwurfs - Beschluss zur erneuten Offenlage nach § 3 Abs. 2 und § 4 Abs. 2 i.V.m. §4a BauGB	AUT
15.07.2021	Vergabe Planerleistungen nach VGV-Verfahren für Sport- und Festhalle Tennenbronn	AUT
15.07.2021	Umsetzung von Wohnmobilstellplätzen im Stadtgebiet	AUT
15.07.2021	Wohnbauliche Entwicklung im Stadtteil Schönbronn - Vorstellung einer Städtebaulichen Konzeption - Festlegung des städtebaulichen Entwurfs - Beschluss zur Schaffung von Bau- und Planungsrecht	AUT
15.07.2021	Parkplatz Wittum, Sanierung und Erweiterung	AUT
15.07.2021	Vorhabenbezogener Bebauungsplan "Lebensmittelfilialbetrieb Waldmössingen" - Aufstellungsbeschluss (Vorhabenbezogener Bebauungsplan nach § 12 BauGB) - Billigung des Bebauungsplanvorentwurfs mit örtlichen Bauvorschriften - Beschluss zur Frühzeitigen Beteiligung nach §§ 3 Abs. 1, 4 Abs. 1 BauGB	AUT



15.07.2021	Sanierungsgebiet Bühlepark – Konzeptvergabe für das Areal des ehemaligen Krankenhauses	AUT
22.07.2021	Eigenbetrieb Spittel-Seniorenzentrum - Verabschiedung von Betriebsleiter Albert Röcker	GR
22.07.2021	Ausscheiden und Nachrücken in den Gemeinderat - Feststellung nach § 16 Gemeindeordnung 1. Ausscheiden von Herrn Stadtrat Martin Himmelheber aus dem Gemeinderat 2. Nachrücken von Frau Bärbel Pröbstle in den Gemeinderat	GR
22.07.2021	Neubesetzung von Ausschüssen, Beiräten und anderen Gremien	GR
22.07.2021	Bundesförderung Corona-gerechte stationäre raumluftechn. Anlagen – Vorstellung des Programms und Festlegung des weiteren Vorgehens	GR
22.07.2021	Bedarfsplanung 2021 ff für Kindertagesstätten	GR
22.07.2021	Anpassung der Elternbeiträge für die Kindergärten und Kinderkrippen zum 1.9.2021 und Beschluss der Kindergartengebührensatzung	GR
22.07.2021	Jahresabschluss 2020 des Stadtwerke Schramberg Eigenbetrieb e. K.	GR
22.07.2021	Prüfungsbericht und Feststellung des Jahresabschlusses 2020 der Stadtwerke Schramberg Eigenbetrieb e.K.	GR
22.07.2021	Jahresabschluss Haushaltsjahr 2020	GR
22.07.2021	Prüfungsbericht zum Jahresabschluss 2020 der Stadt Schramberg und Feststellung der Jahresergebnisse	GR
22.07.2021	Haushaltsplan 2021; Finanzzwischenbericht I. Halbjahr	GR
22.07.2021	Annahme von Spenden und Information über Sponsoringverträge 01.01.-30.06.2021	GR
22.07.2021	Sachstandsbericht Bebauungspläne	GR
22.07.2021	Vorhabenbezogener Bebauungsplan "Lebensmittelfilialbetrieb Waldmössingen" - Aufstellungsbeschluss (Vorhabenbezogener Bebauungsplan nach § 12 BauGB) - Billigung des Bebauungsplanvorentwurfs mit örtlichen Bauvorschriften - Beschluss zur Frühzeitigen Beteiligung nach §§ 3 Abs. 1, 4 Abs. 1 BauGB	GR
22.07.2021	Bebauungsplan "Holderstaudenstraße - Greiche" - Billigung des Bebauungsplan-Entwurfs - Beschluss zur Offenlage nach § 3 Abs. 2 und § 4 Abs. 2 BauGB	GR
22.07.2021	Bebauungsplan "Webertal III" - Beratung, Abwägung und Beschlussfassung über die aus der öffentlichen Auslegung eingegangenen Stellungnahmen - Billigung des geänderten Entwurfs - Beschluss zur erneuten Offenlage nach § 3 Abs. 2 und § 4 Abs. 2 i.V.m. §4a BauGB	GR
22.07.2021	Wohnbauliche Entwicklung im Stadtteil Schönbronn - Vorstellung einer Städtebaulichen Konzeption - Festlegung des städtebaulichen Entwurfs - Beschluss zur Schaffung von Bau- und Planungsrecht	GR
22.07.2021	Qualifizierter Mietspiegel für Schramberg, Schiltach, Aichhalden und Lauterbach	GR

22.07.2021	Kreissporthalle Schramberg - Nachtrag zur Vereinbarung vom 09.06.1982 / 17.12.1982 mit dem Landkreis Rottweil	GR
16.09.2021	Crossiety- Einführung digitaler Marktplatz	VA
16.09.2021	Dorfhelferinnenstation Schramberg der katholischen Kirchengemeinde St. Maria - Hl. Geist - Abschluss einer Vereinbarung ab 2022	VA
16.09.2021	Antrag der Fraktion "Aktive Bürger" auf Übernahme der Kosten von Corona-Tests in Museen	VA
16.09.2021	Kita Kirchplatzschule, Sachstandsbericht/Kostenberechnung und Sachentscheidung	VA
16.09.2021	Jahresabschluss zum 31.12.2020 und Geschäftsbericht 2020 des Eigenbetriebs Spittel-Seniorenzentrum	VA
16.09.2021	Jahresabschluss zum 31.12.2020 und Geschäftsbericht 2020 des Eigenbetrieb Wirtschaftsförderung	VA
16.09.2021	Prüfungsbericht und Feststellung des Jahresabschlusses 2020 des Eigenbetriebs Wirtschaftsförderung	VA
16.09.2021	Barrierefreiheit Jugendbauhaus (JBH) 19	VA
23.09.2021	Besichtigung Geröllsperre Glasbach - Vororttermin – Treffpunkt Hans Sachs Kurve	AUT
23.09.2021	Anfrage der Demokratischen Partei / Familie und Umwelt (ÖDP) zum Hochwasserschutz	AUT
23.09.2021	Radverkehr in Schramberg; Anfrage der CDU-Fraktion, Anträge der Fraktionsgemeinschaft SPD-Buntspecht und der Fraktion Aktive Bürger Schramberg	AUT
23.09.2021	Friedhof Hintersulgen, Erweiterung Urnenhain	AUT
23.09.2021	Misch- und Gewerbegebiet Madenwald - Straßenbenennung - Gebietsbezeichnung	AUT
23.09.2021	Neubau Radweg Sulgen Eschbronn, Freigabe weiterer Planungsmittel	AUT
23.09.2021	Vorstellung Entwässerungskonzept Weiherwasengelände	AUT
23.09.2021	Erschließung Wohngebiet Holderstauden-Greiche, Vorstellung der Erschließungsplanung	AUT
23.09.2021	Abbruch Gebäude Schoren 3/6 – Bewilligung überplanmäßiger Mittel	AUT
23.09.2021	Sachstandsbericht Sport- und Festhalle Tennenbronn	AUT
23.09.2021	Wohnbaugebiet "Schoren Süd 2. / 3. BA" - Straßenbenennung	AUT
23.09.2021	Bebauungsplan "Schoren Süd 2. / 3. BA" mit örtlichen Bauvorschriften, Umweltbericht und Fachgutachten zur speziellen artenschutzrechtlichen Prüfung (saP) - Beratung, Abwägung und Beschlussfassung über die aus der erneuten öffentlichen Auslegung eingegangenen Stellungnahmen - Satzungsbeschlüsse	AUT
23.09.2021	Umsetzung von Wohnmobilstellplätzen im Stadtgebiet - Sachstandsbericht	AUT
30.09.2021	Bebauungsplan "Schoren Süd 2. / 3. BA" mit örtlichen Bauvorschriften, Umweltbericht und Fachgutachten zur speziellen artenschutzrechtlichen Prüfung (saP) - Beratung, Abwägung und Beschlussfassung über die aus der erneuten öffentlichen Auslegung eingegangenen Stellungnahmen - Satzungsbeschlüsse	GR

30.09.2021	Wohnbaugebiet "Schoren Süd 2. / 3. BA" - Straßenbenennung	GR
30.09.2021	Misch- und Gewerbegebiet Madenwald - Straßenbenennung - Gebietsbezeichnung	GR
30.09.2021	KiTa Kirchplatzschule Sachstandsbericht/Kostenberechnung und Sachentscheidung	GR
30.09.2021	Antrag der Fraktion ÖPD Bürgerbeteiligungstool	GR
30.09.2021	Tempo-30-Zone in der David-Deiber-Straße	GR
30.09.2021	Jahresabschluss zum 31.12.2020 und Geschäftsbericht 2020 des Eigenbetrieb Wirtschaftsförderung	GR
30.09.2021	Prüfungsbericht und Feststellung des Jahresabschlusses 2020 des Eigenbetriebs Wirtschaftsförderung	GR
30.09.2021	Stellenplan: Umwandlung einer Stelle beim Fachbereich Umwelt und Technik	GR
07.10.2021	Antrag der Fraktion „Aktive Bürger Schramberg“ für eine Ausstellung der städtischen Kunstsammlung zum Jubiläum „50 Jahre Kreisstadt Schramberg“ im Jahr 2022	VA
07.10.2021	Volkshochschule (vhs) Jahresbericht 2020	VA
07.10.2021	Aktualisierung der Vereinsförderrichtlinien der Großen Kreisstadt Schramberg	VA
14.10.2021	Neufassung der Feuerwehr-Entschädigungssatzung	AUT
14.10.2021	Neufassung der Feuerwehr-Kostenersatzsatzung	AUT
14.10.2021	Neufassung der Feuerwehrsatzung	AUT
14.10.2021	Bevölkerungsschutz - Sirenen	AUT
14.10.2021	Erneuerung Versorgungsleitungen Schönblick	AUT
14.10.2021	Erschließung Stichstraße Schönblick, Zustimmung zur Planung	AUT
14.10.2021	Personalbedarfsplanung für den Bäderbetrieb	AUT
14.10.2021	Freibad Schramberg im Stadtteil Tennenbronn Vorstellung der Planung des Parkplatzes	AUT
21.10.2021	Abschluss Konzessionsvertrag Gas für das Versorgungsgebiet Schramberg, Ortsteil Tennenbronn; hier: Vergabeentscheidung	GR
21.10.2021	Bebauungsplan Tischneck; Antrag auf Behandlung im Gemeinderat; Antragsgegenstand: Beitragsverzicht	GR
21.10.2021	Notfall- und Krisenmanagement	GR
21.10.2021	Notfall- und Krisenmanagement // Einsatzpläne	GR
21.10.2021	Bevölkerungsschutz - Sirenen	GR
21.10.2021	Neufassung der Feuerwehr-Entschädigungssatzung	GR
21.10.2021	Neufassung der Feuerwehr-Kostenersatzsatzung	GR
21.10.2021	Neufassung der Feuerwehrsatzung	GR
21.10.2021	Haushaltsjahr 2021; Zweiter Finanzzwischenbericht	GR
21.10.2021	Personalbedarfsplanung für den Bäderbetrieb	GR
28.10.2021	Einrichtung einer "Naturpark-Schule" an der Berneckschule	VA
28.10.2021	Jahresabschluss zum 31.12.2020 und Geschäftsbericht 2020 des Eigenbetriebs Spittel-Seniorenzentrum	VA
28.10.2021	Prüfungsbericht und Feststellung des Jahresabschlusses 2020 des Eigenbetriebs Spittel-Seniorenzentrum der Stadt Schramberg	VA
11.11.2021	Sport- und Festhalle Sulgen – Besichtigung und Vorstellung der Machbarkeitsstudie mit Kostengegenüberstellung Neubau - Sanierung	AUT

11.11.2021	Abbruch Gebäude Schoren 3 + 6 – Sachentscheidung und Bewilligung einer üpl. Verpflichtungsermächtigung	AUT
11.11.2021	Bebauungsplan "Holderstaudenstraße - Greiche" - Beratung, Abwägung und Beschlussfassung über die aus der öffentlichen Auslegung eingegangenen Stellungnahmen - Satzungsbeschlüsse	AUT
11.11.2021	Parksituation Weiherwasengelände	AUT
11.11.2021	Bericht Breitband, Sachstand und weitere Vorhaben	AUT
11.11.2021	Sanierung Götzelbachverdolung, Gestaltung Fläche Zugang Gewässer/B462	AUT
11.11.2021	Erstellung eines Mobilitätskonzeptes – Festlegung der Aufgabenstellung und Zielsetzung	AUT
11.11.2021	Sanierungsgebiet Bühlepark – Festlegung der Wertungskriterien zum ehemaligen Krankenhaus-Areal für das Investorenauswahlverfahren	AUT
18.11.2021	Sanierung der Kreissporthalle Sulgen - Sachstandsbericht	GR
18.11.2021	Jahresabschluss zum 31.12.2020 und Geschäftsbericht 2020 des Eigenbetriebs Spittel-Seniorenzentrum	GR
18.11.2021	Prüfungsbericht und Feststellung des Jahresabschlusses 2020 des Eigenbetriebs Spittel-Seniorenzentrum der Stadt Schramberg	GR
18.11.2021	Haushaltsplan 2022; Einbringung	GR
18.11.2021	Personalhaushalt und Stellenplan 2022	GR
18.11.2021	Bebauungsplan "Holderstaudenstraße - Greiche" - Beratung, Abwägung und Beschlussfassung über die aus der öffentlichen Auslegung eingegangenen Stellungnahmen - Satzungsbeschlüsse	GR
18.11.2021	Abbruch Gebäude Schoren 3 + 6 – Sachentscheidung und Bewilligung einer üpl. Verpflichtungsermächtigung	GR
25.11.2021	Mediathek Schramberg - Bericht über das Jahr 2020	VA
25.11.2021	Aktualisierung der Vereinsförderrichtlinien der Großen Kreisstadt Schramberg	VA
25.11.2021	Wirtschaftsplan für das Spittel-Seniorenzentrum für das Wirtschaftsjahr 2022	VA
25.11.2021	Eigenbetrieb Wirtschaftsförderung - Wirtschaftsplan 2022	VA
02.12.2021	Bereitstellung von überplanmäßigen Ausgaben Straßenreinigung und Winterdienst 2021	AUT
02.12.2021	Neukalkulation der Abwassergebühren zum 01.01.2022	AUT
02.12.2021	Satzung zur Änderung der Satzung über die öffentliche Abwasserbeseitigung (Abwassersatzung - AbWS) der Großen Kreisstadt Schramberg	AUT
02.12.2021	Wirtschaftsplan des Stadtwerke Schramberg Eigenbetriebs e. K. für 2022	AUT
02.12.2021	Haushaltsplan 2022; Verweisungen TISCHVORLAGE	AUT
09.12.2021	Haushaltsplan 2022; Feststellungsbeschluss	GR
09.12.2021	Machbarkeitsstudie zur Reaktivierung der Bahnstrecke Schiltach - Schramberg	GR
09.12.2021	Erstellung eines Mobilitätskonzeptes – Festlegung der Aufgabenstellung und Zielsetzung	GR
09.12.2021	Sanierungsgebiet Bühlepark – Festlegung der Wertungskriterien im ehemaligen Krankenhaus-Areal für das Investorenauswahlverfahren	GR
09.12.2021	Wirtschaftsplan für das Spittel-Seniorenzentrum für das Wirtschaftsjahr 2022	GR
09.12.2021	Eigenbetrieb Wirtschaftsförderung - Wirtschaftsplan 2022	GR

09.12.2021	Neukalkulation der Abwassergebühren zum 01.01.2022	GR
09.12.2021	Satzung zur Änderung der Satzung über die öffentliche Abwasserbeseitigung (Abwassersatzung - AbwS) der Großen Kreisstadt Schramberg	GR
09.12.2021	Wirtschaftsplan des Stadtwerke Schramberg Eigenbetriebs e. K. für 2022	GR
09.12.2021	Aktualisierung der Vereinsförderrichtlinien der Großen Kreisstadt Schramberg	GR
09.12.2021	Sport- und Festhalle Sulgen – Vorstellung der Machbarkeitsstudie mit Kostengegenüberstellung Neubau - Sanierung	GR

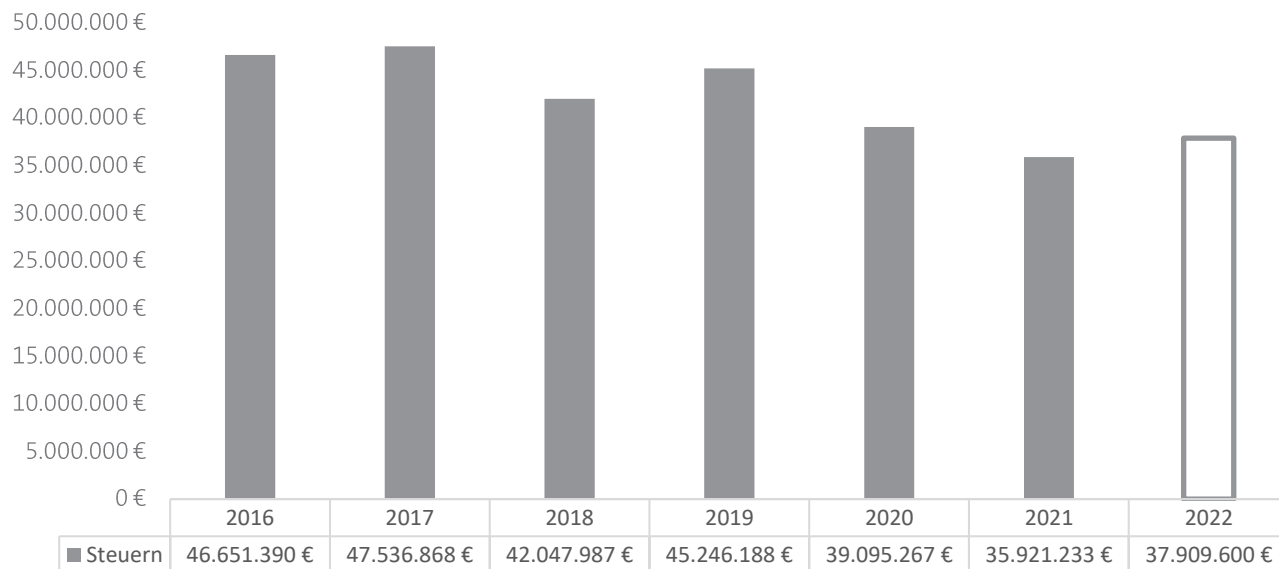




## Steuern und ähnliche Abgaben

Ertragsart 01

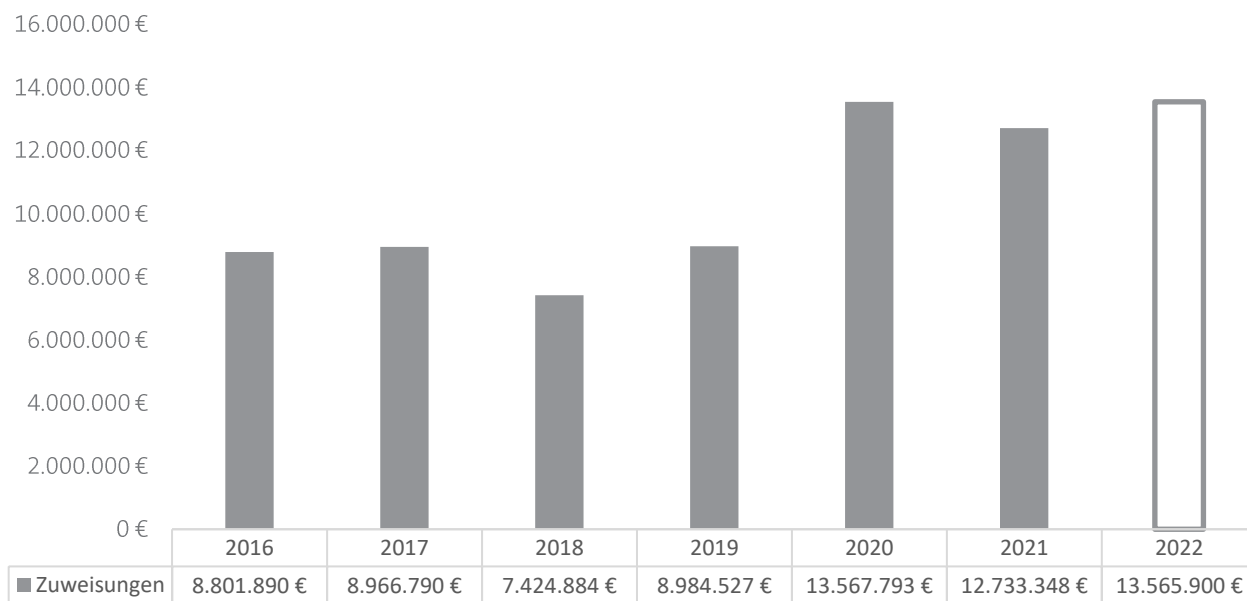
Anmerkungen: Ertragsart 01  
Quelle: Jahresabschluss



## Zuweisungen, Zuwendungen und Umlagen

Ertragsart 02

Anmerkungen: Ertragsart 02  
Quelle: Jahresabschluss

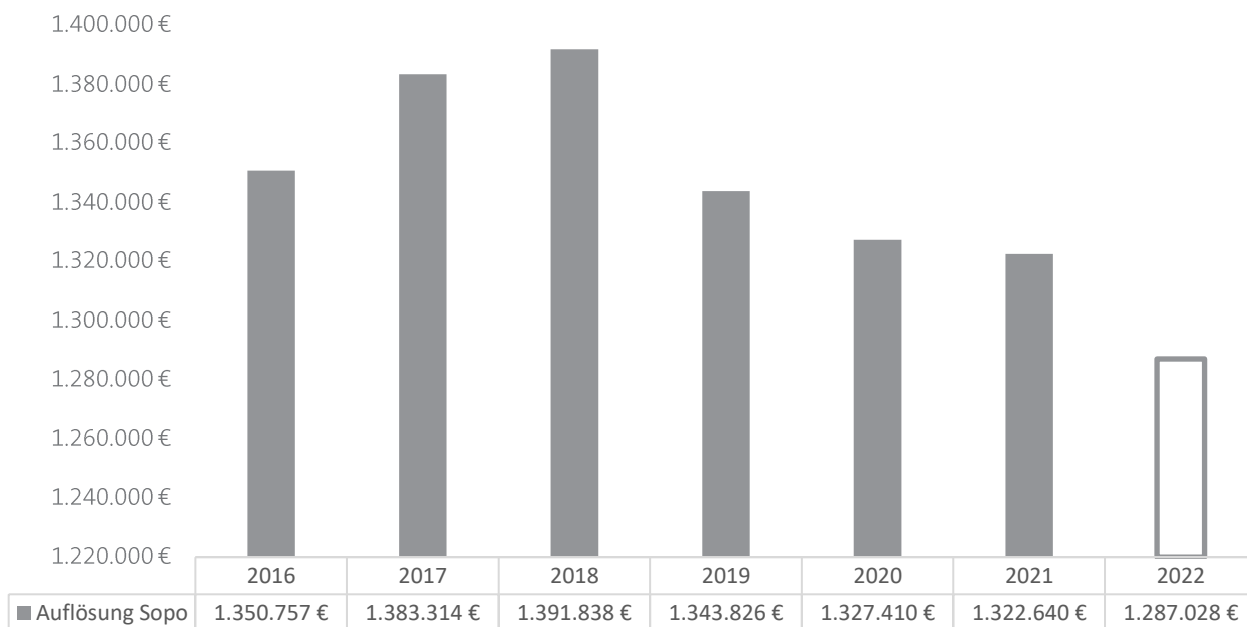




## Aufgelöste Investitionszuwendungen

Ertragsart 03


Anmerkungen: Ertragsart 03 ohne aufgelöste Sonderposten der Ertragsart 18  
Quelle: Jahresabschluss



## Sonstige Transfererträge

Ertragsart 04

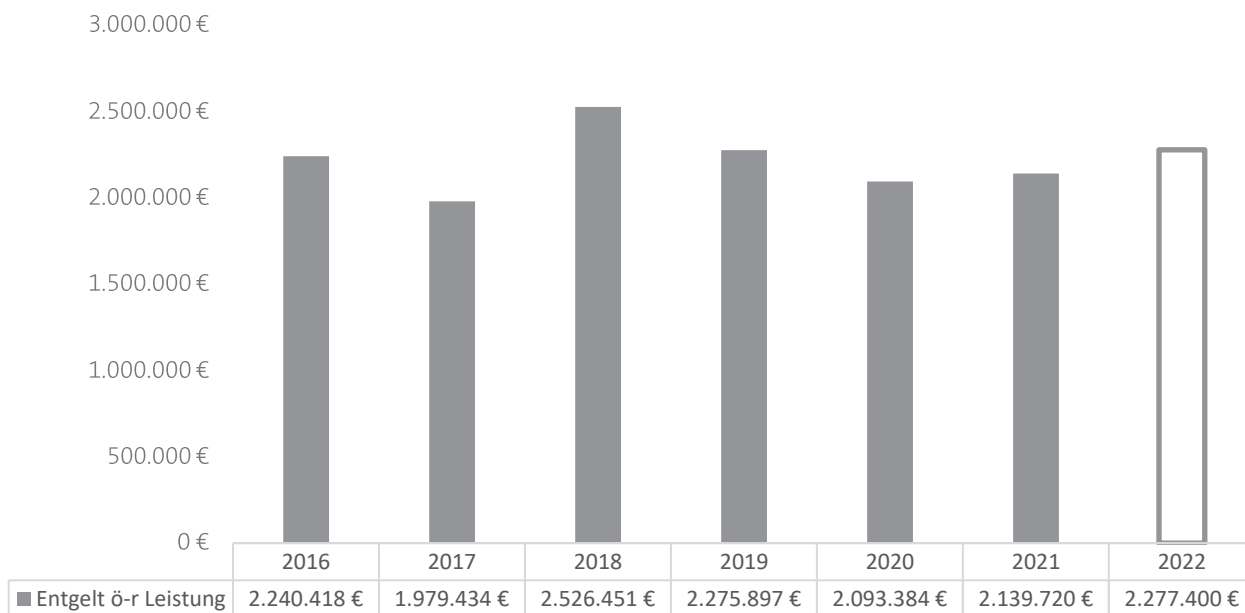
Anmerkungen: Ertragsart 04  
Quelle: Jahresabschluss



## Entgelte öffentliche Leistungen

Ertragsart 05

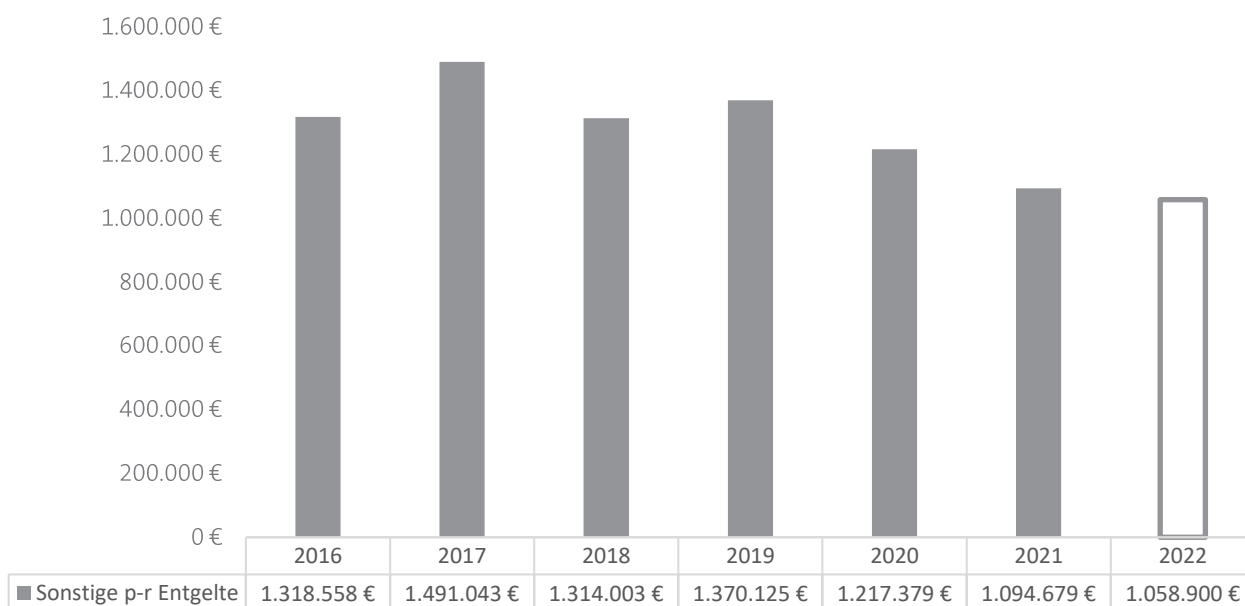
Anmerkungen: Ertragsart 05  
Quelle: Jahresabschluss



## Sonstige privatrechtliche Entgelte

Ertragsart 06

Anmerkungen: Ertragsart 06  
Quelle: Jahresabschluss

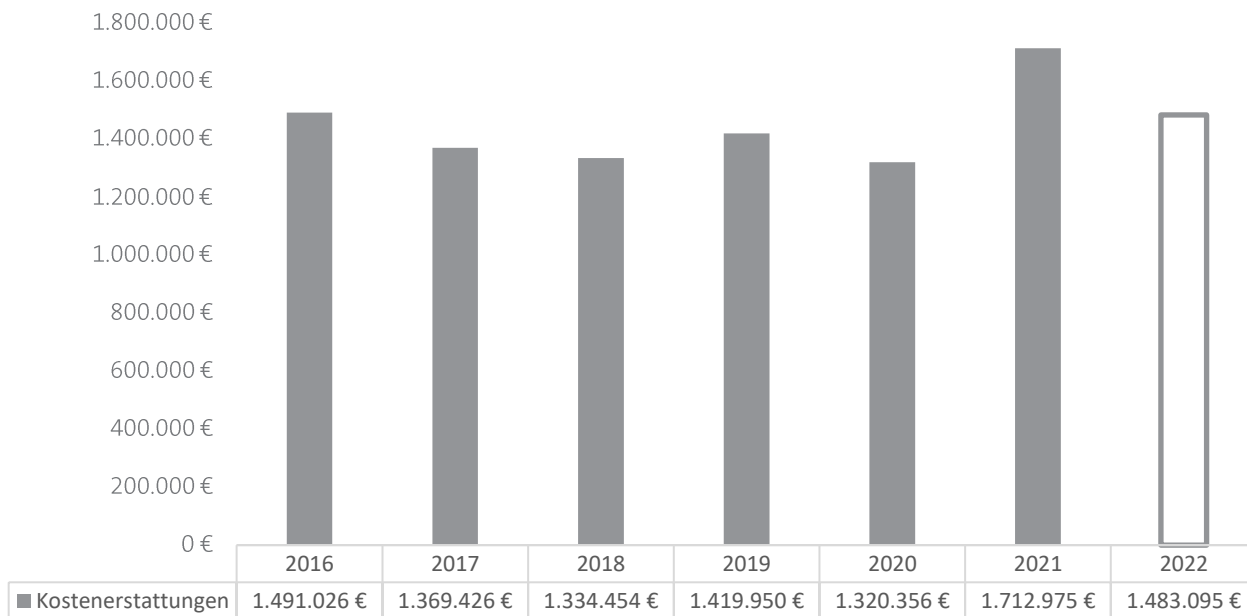




## Kostenerstattung und Kostenumlagen

Ertragsart 07

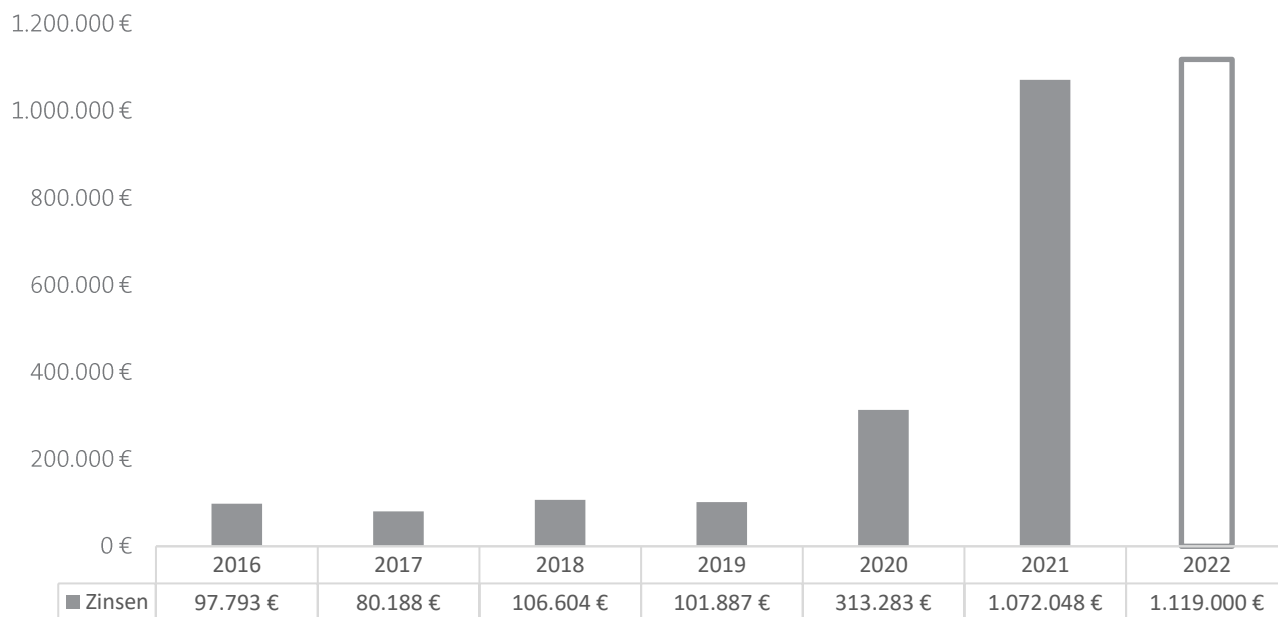
Anmerkungen: Ertragsart 07  
Quelle: Jahresabschluss



## Zinsen und ähnl. Entgelte

Ertragsart 08

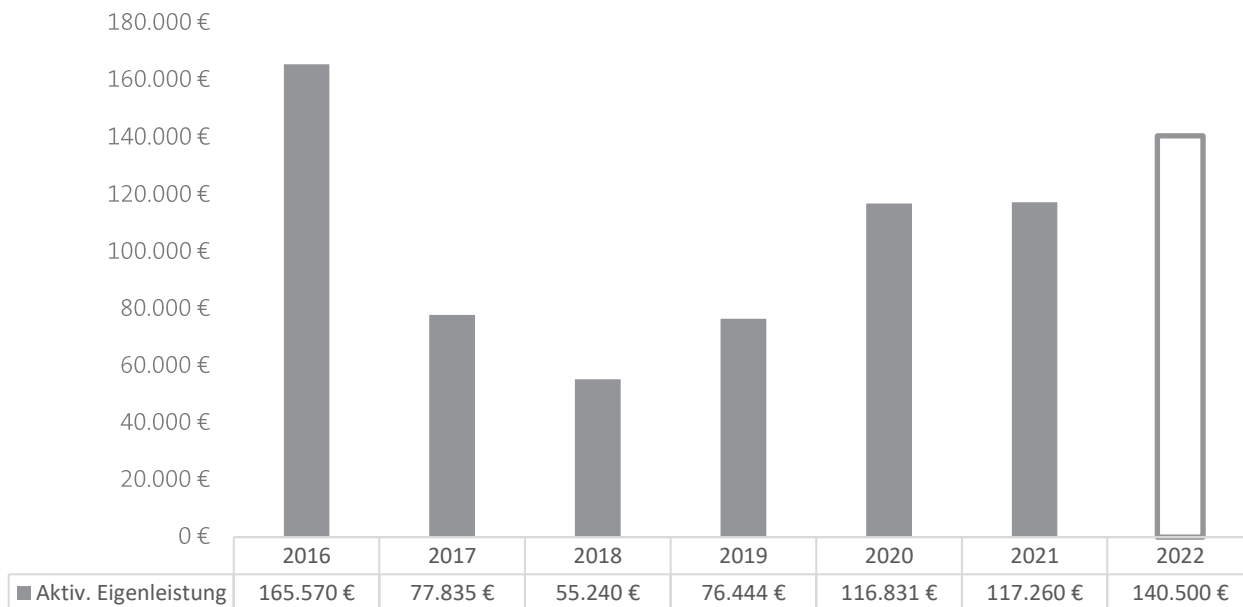
Anmerkungen: Ertragsart 08  
Quelle: Jahresabschluss



## Aktivierete Eigenleistungen

Ertragsart 09

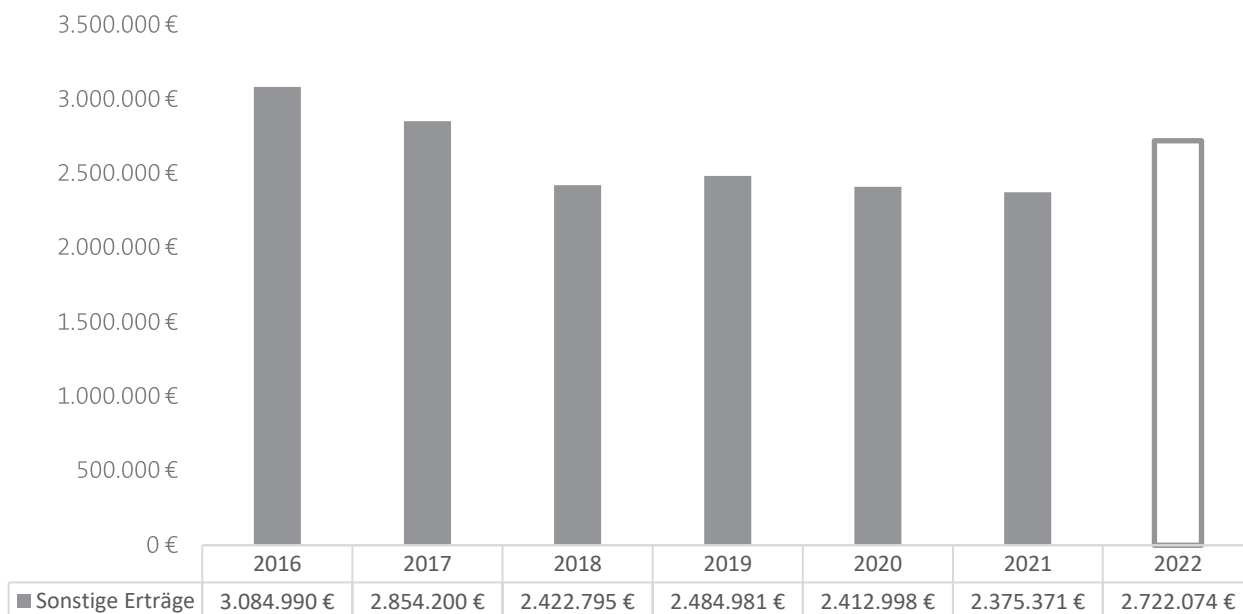
Anmerkungen: Ertragsart 09  
Quelle: Jahresabschluss



## Sonstige Erträge

Ertragsart 10

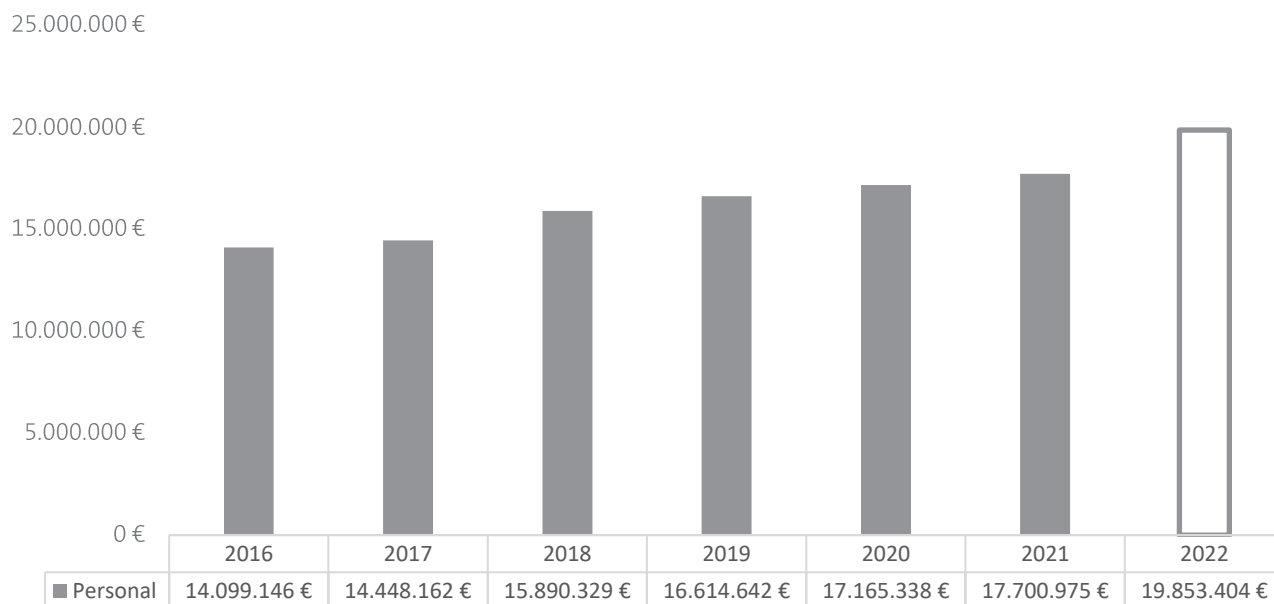
Anmerkungen: Ertragsart 10  
Quelle: Jahresabschluss



## Personal- und Versorgungsaufwendungen

Aufwandsart 01

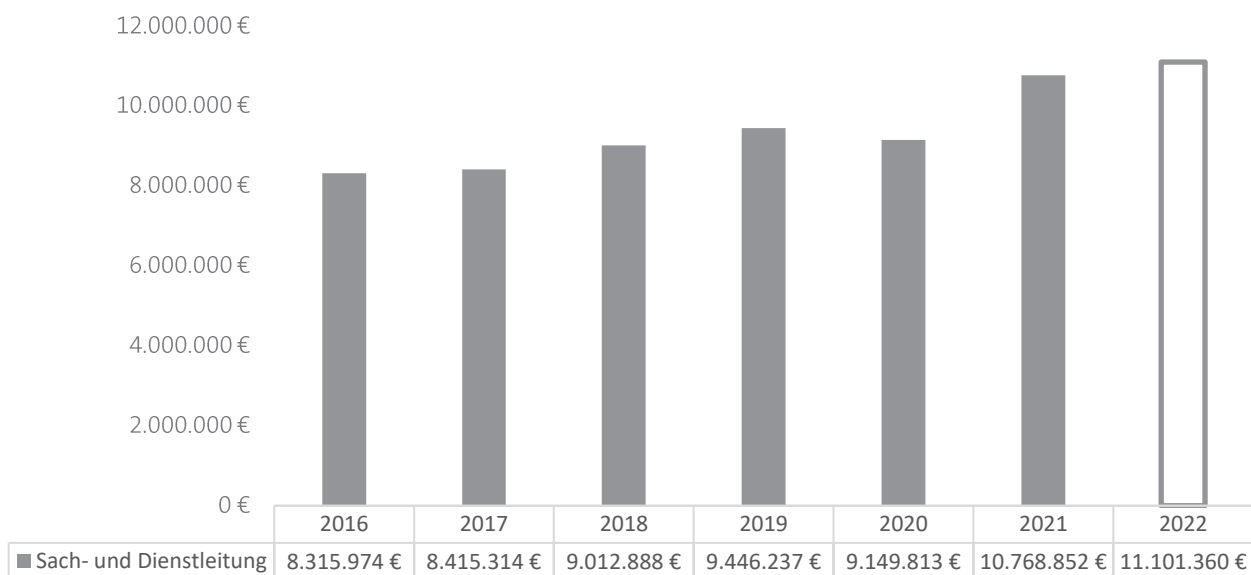
Anmerkungen: Aufwandsart 12, 13  
Quelle: Jahresabschluss



## Aufwendungen Sach- und Dienstleistungen

Aufwandsart 02

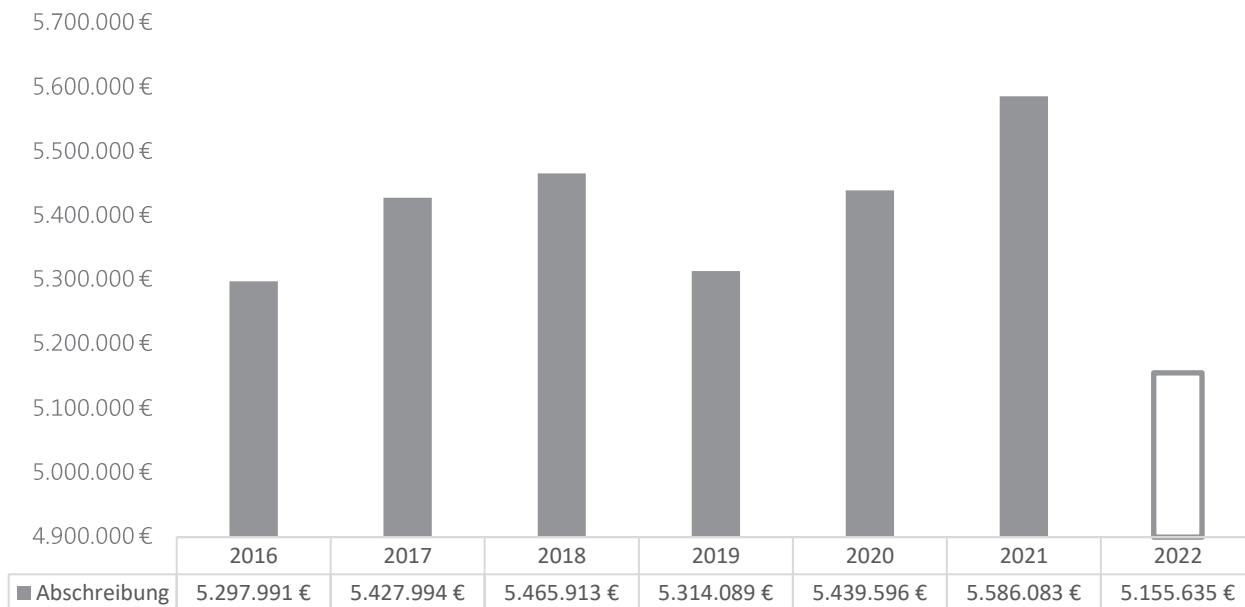
Anmerkungen: Aufwandsart 14  
Quelle: Jahresabschluss



## Abschreibungen

Aufwandsart 03

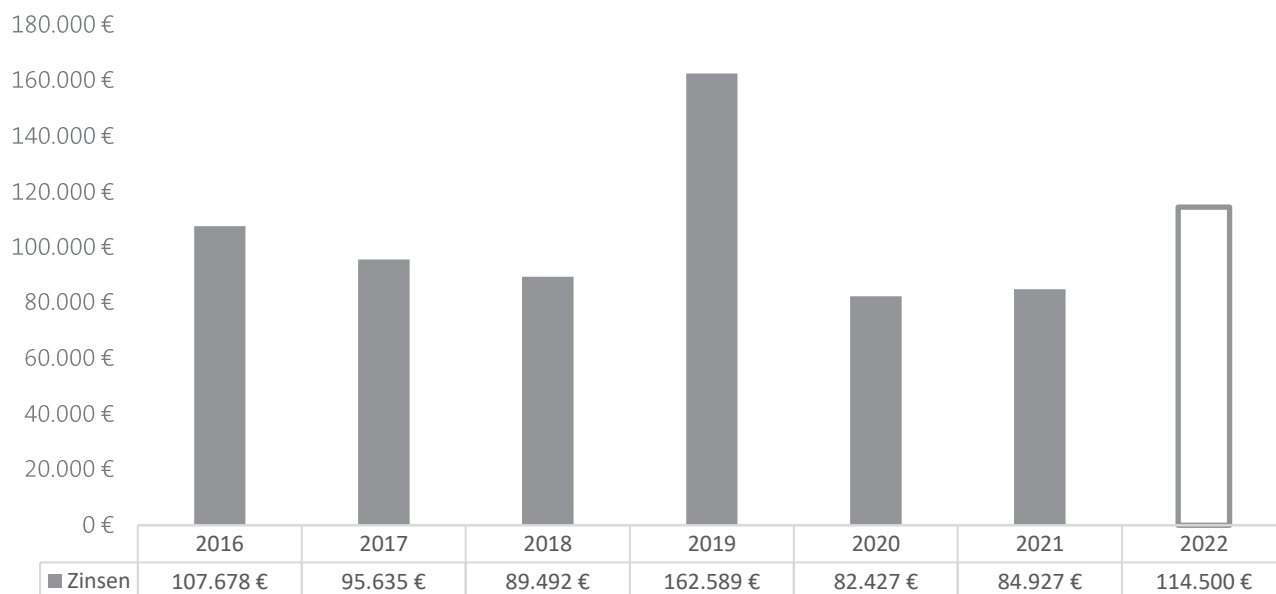
Anmerkungen: Aufwandsart 15, Abschreibungen von Sach- und Finanzvermögen  
Quelle: Jahresabschluss



## Zinsen und ähnliche Aufwendungen

Aufwandsart 04

Anmerkungen: Aufwandsart 16  
Quelle: Jahresabschluss

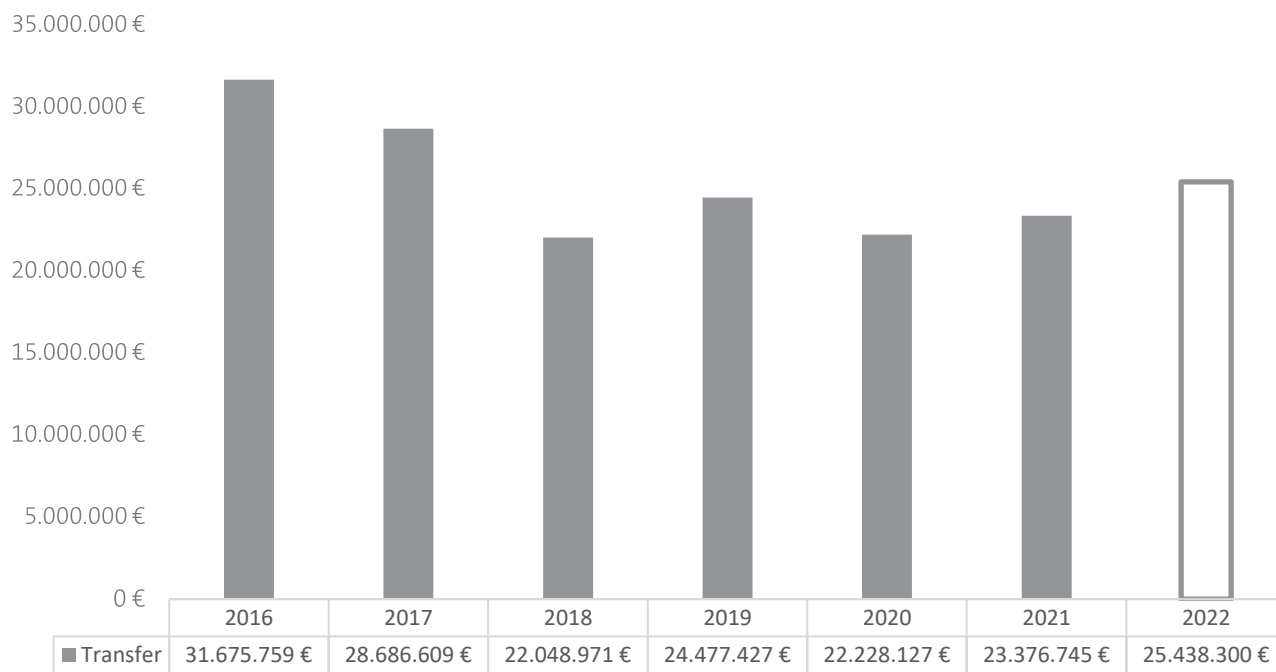




## Transferaufwendungen

Aufwandsart 05

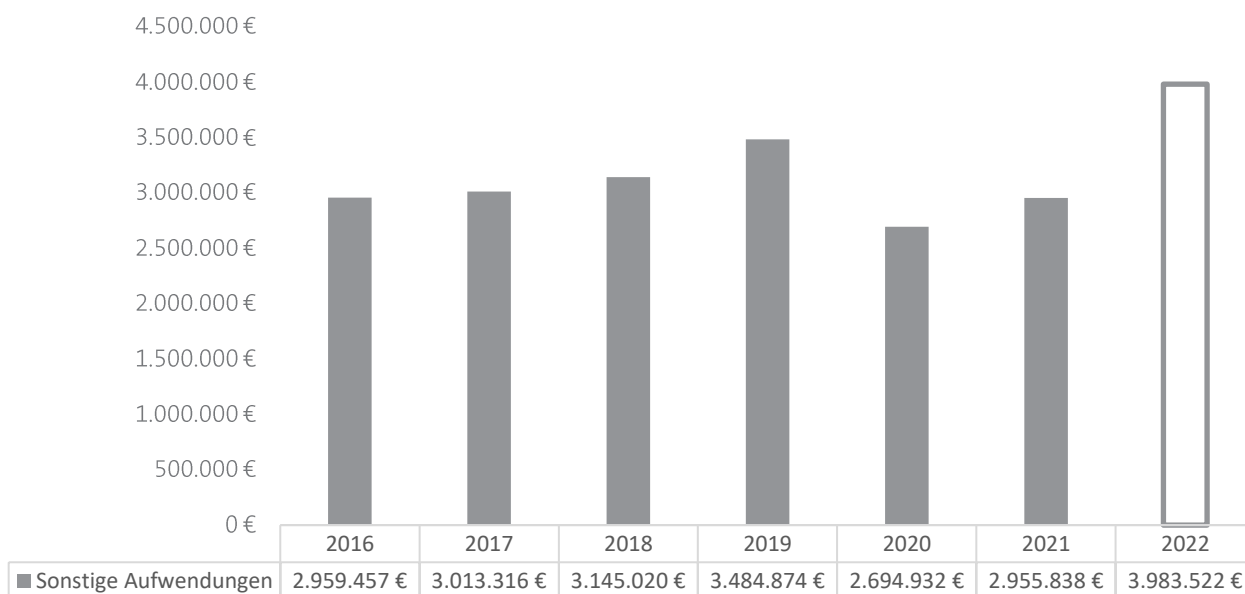
Anmerkungen: Aufwandsart 17  
Quelle: Jahresabschluss



## Sonstige ordentlichen Aufwendungen

Aufwandsart 06

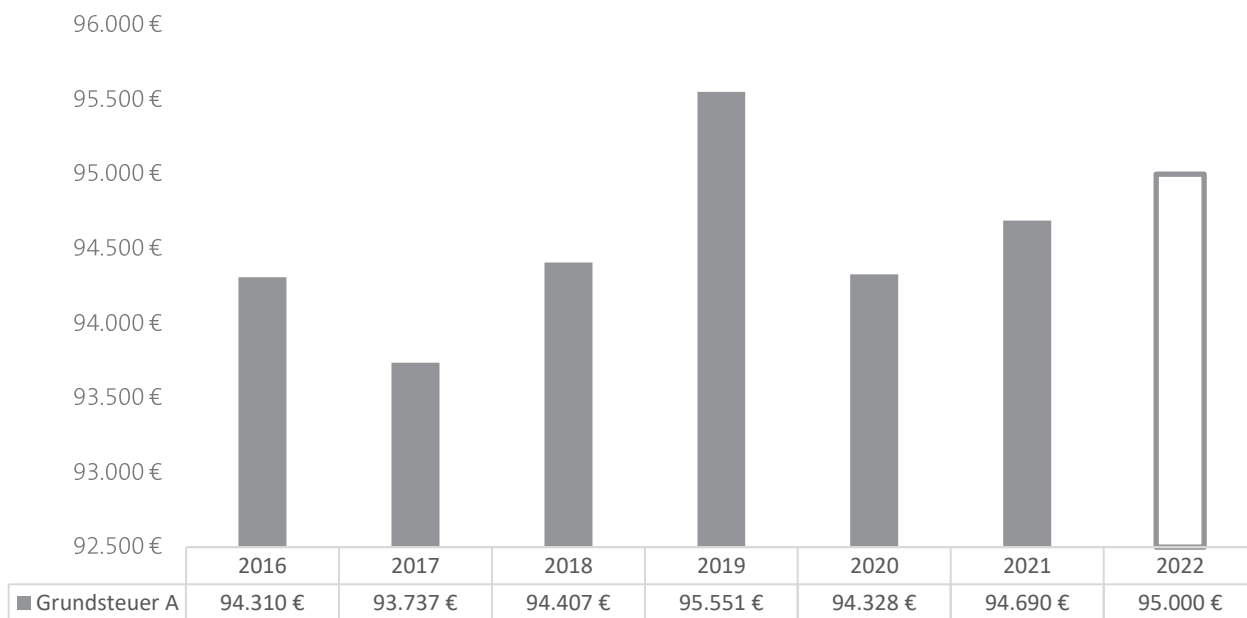
Anmerkungen: Aufwandsart 18  
Quelle: Jahresabschluss



## Grundsteuer A

Steuern 01

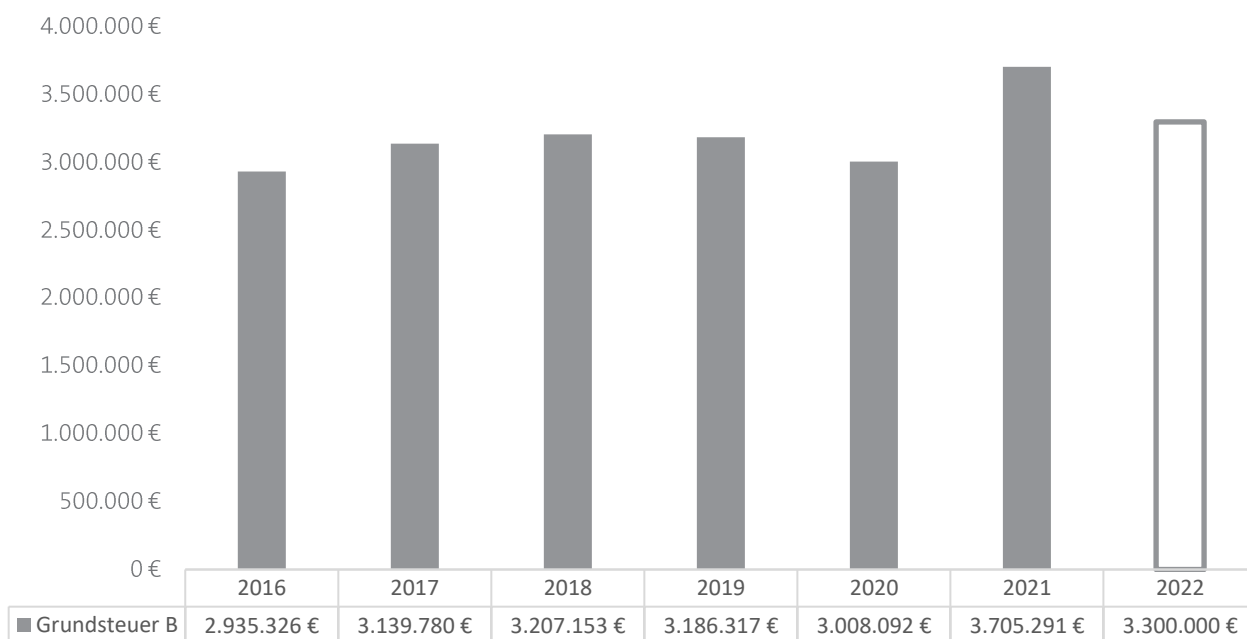
Anmerkungen: Sachkonto 3011 000  
Quelle: Jahresabschluss



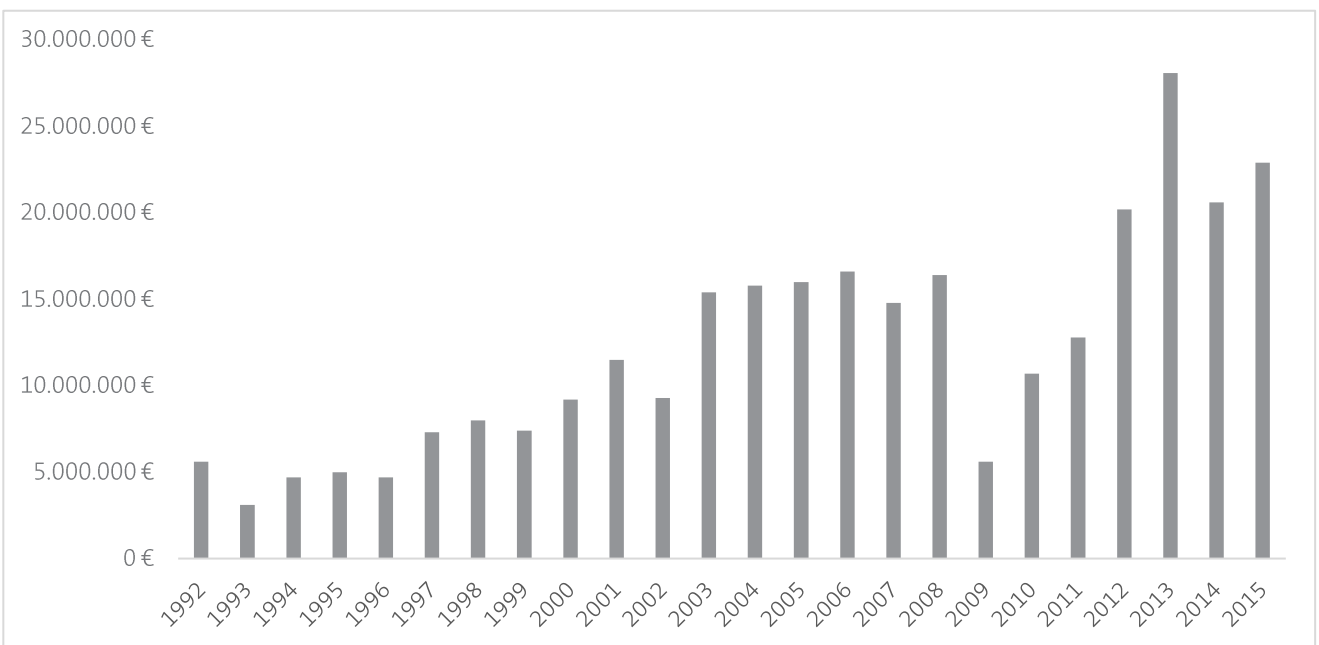
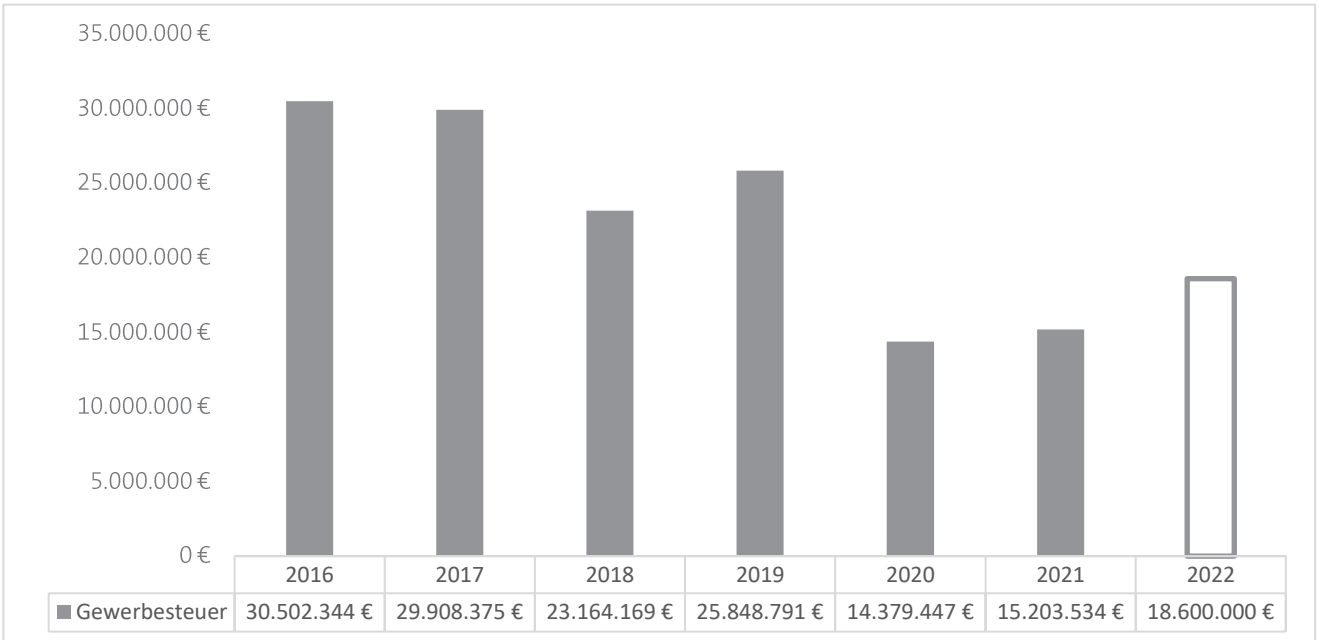
## Grundsteuer B

Steuern 02

Anmerkungen: Sachkonto 3012 000  
Quelle: Jahresabschluss



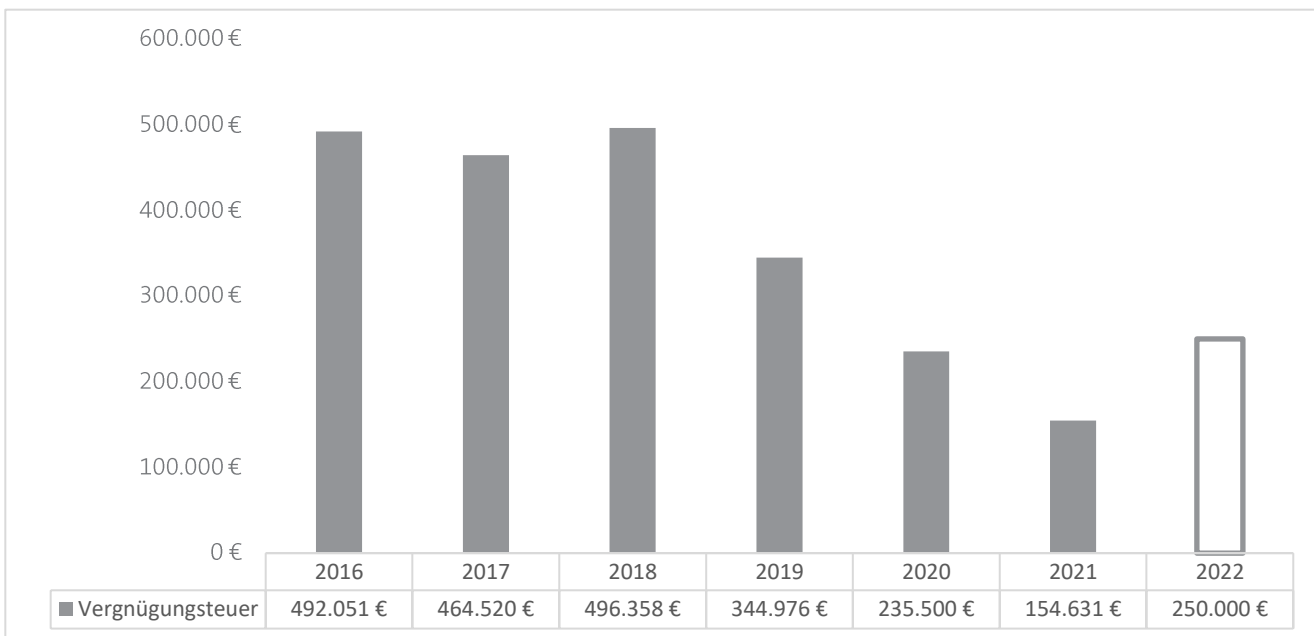




## Vergnügungssteuer

Steuern 04

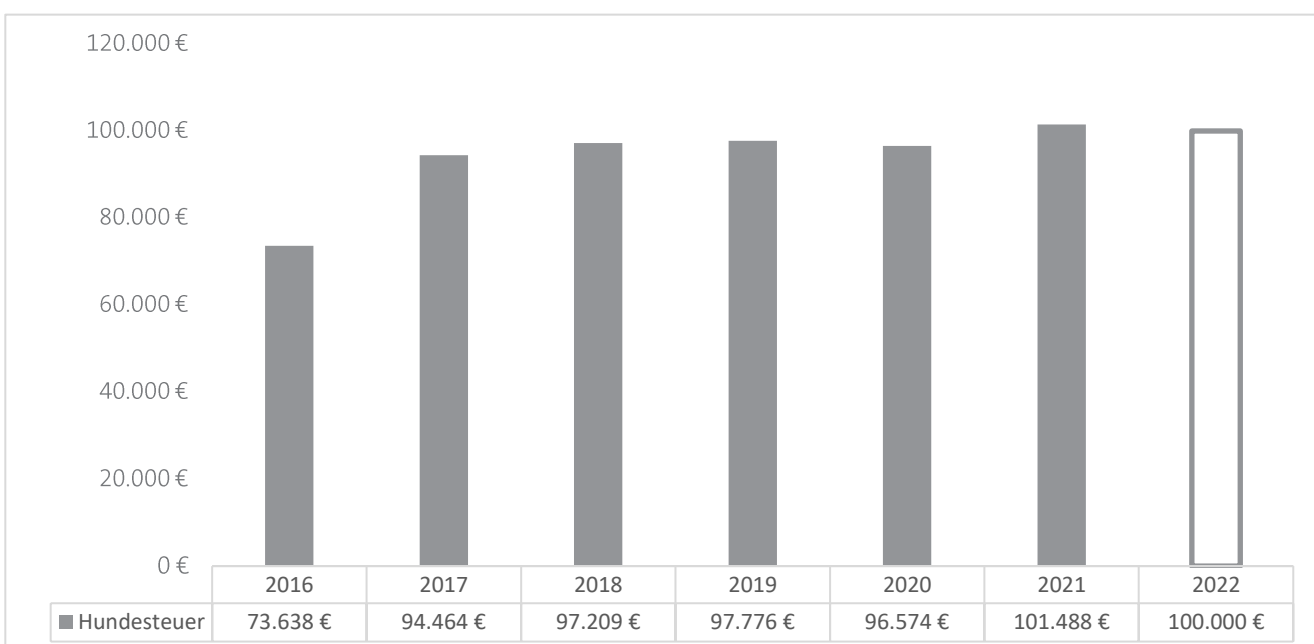
Anmerkungen: Sachkonto 3031 000  
Quelle: Jahresabschluss



## Hundesteuer

Steuern 05

Anmerkungen: Sachkonto 3032 000  
Quelle: Jahresabschluss

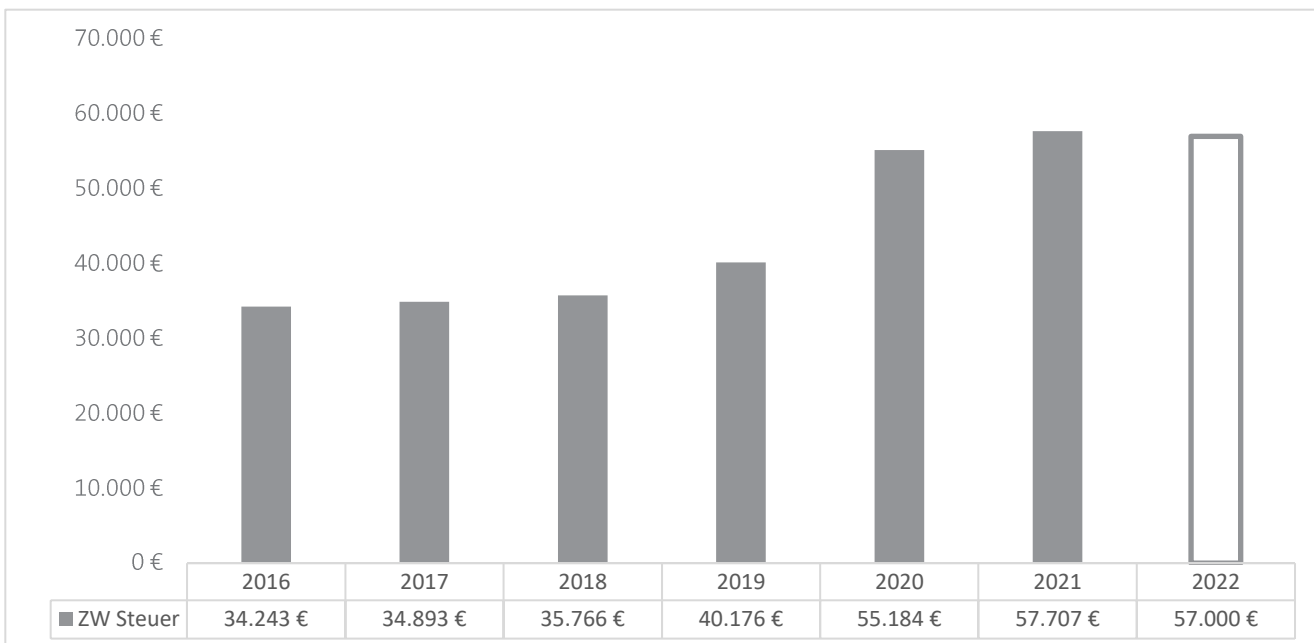




## Zweitwohnungssteuer

Steuern 06

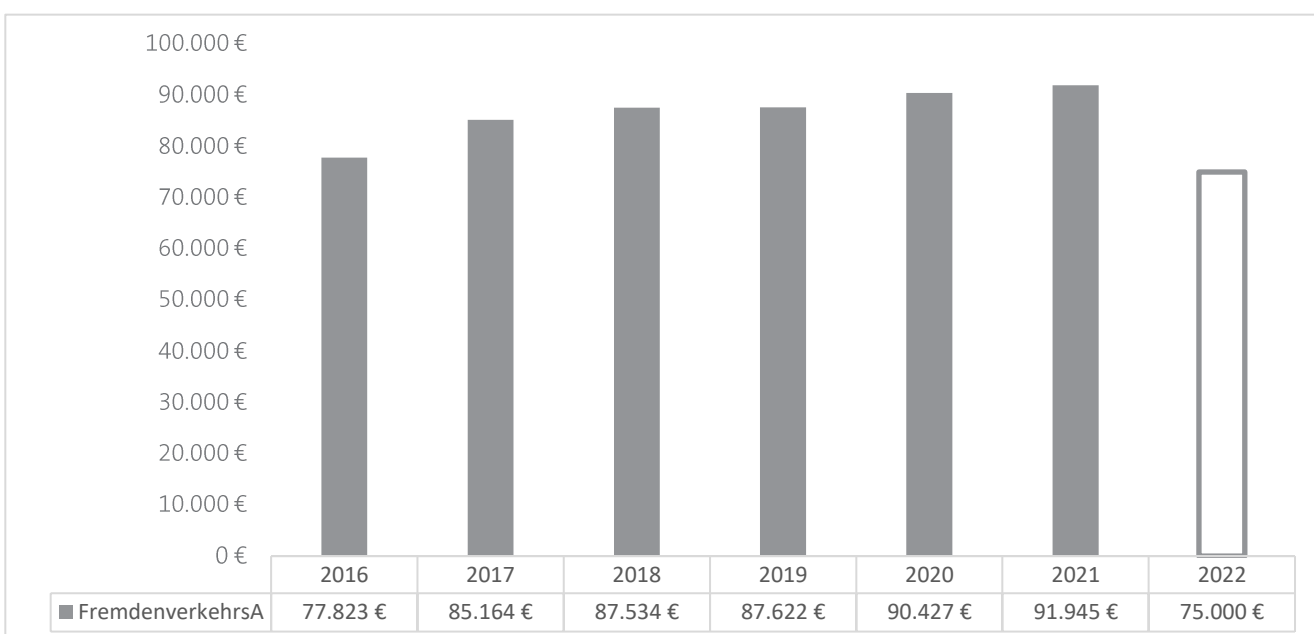
Anmerkungen: Sachkonto 3034 000  
Quelle: Jahresabschluss



## Fremdenverkehrsbeitrag

Steuern 07

Anmerkungen: Sachkonto 3041 000  
Quelle: Jahresabschluss

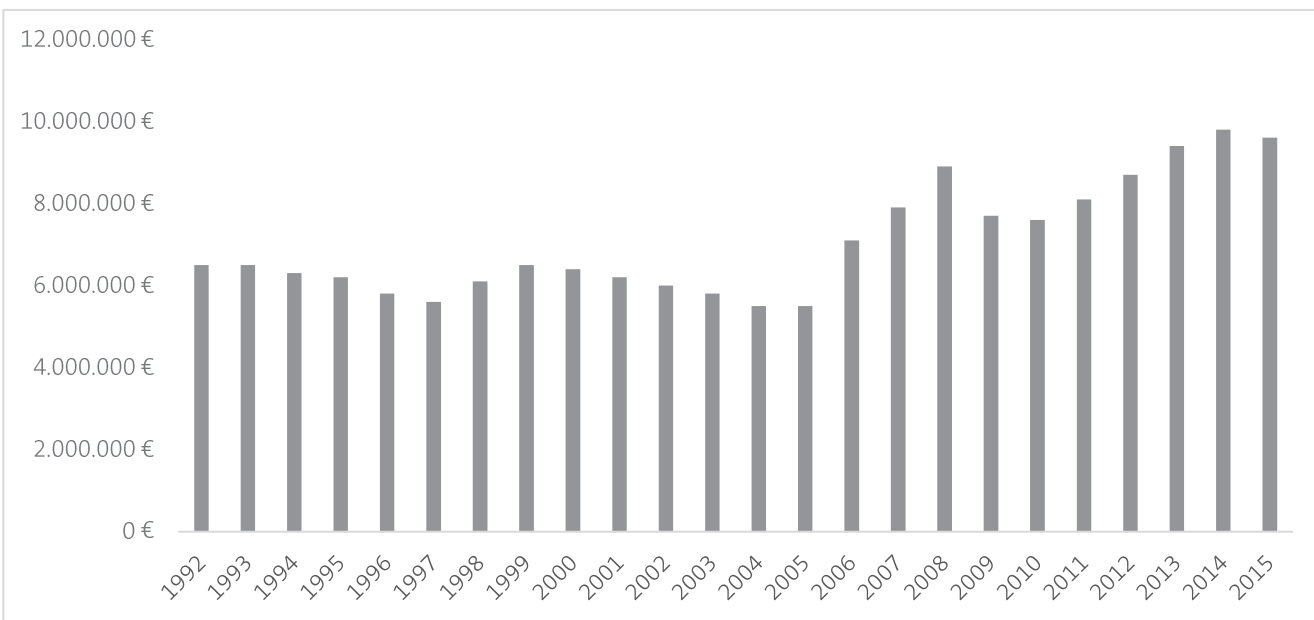
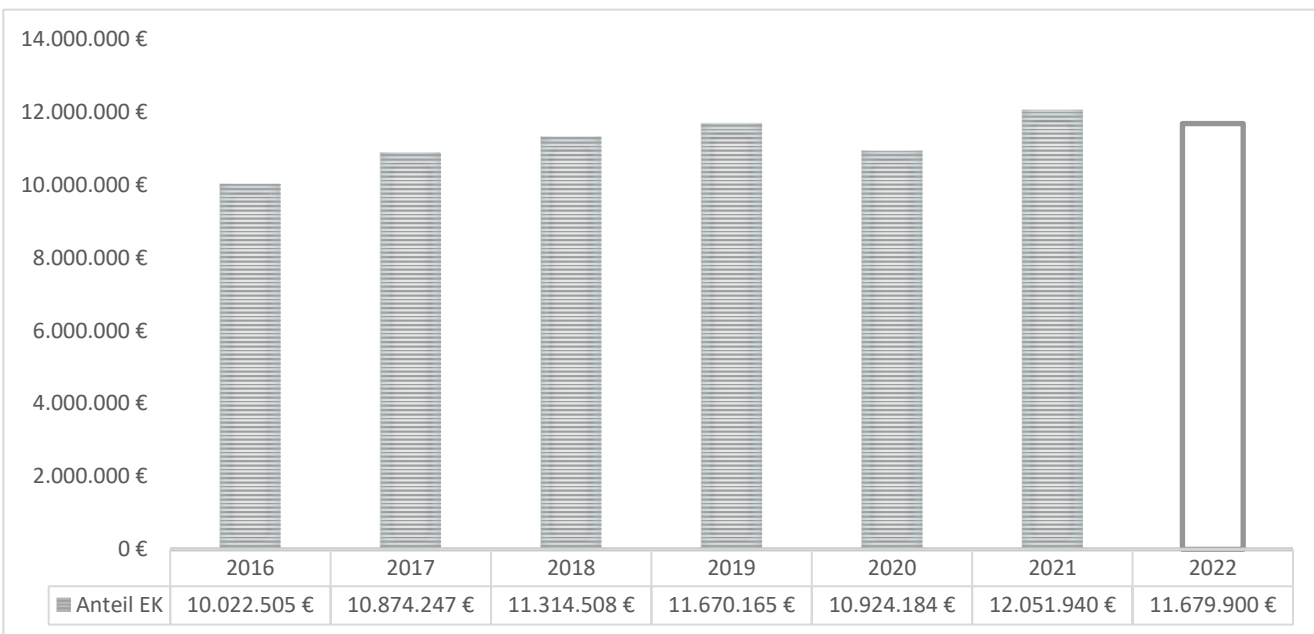




## Anteil an der Einkommenssteuer

Steueranteile Land 01

Anmerkungen: Sachkonto 3021 000  
Quelle: Jahresabschluss

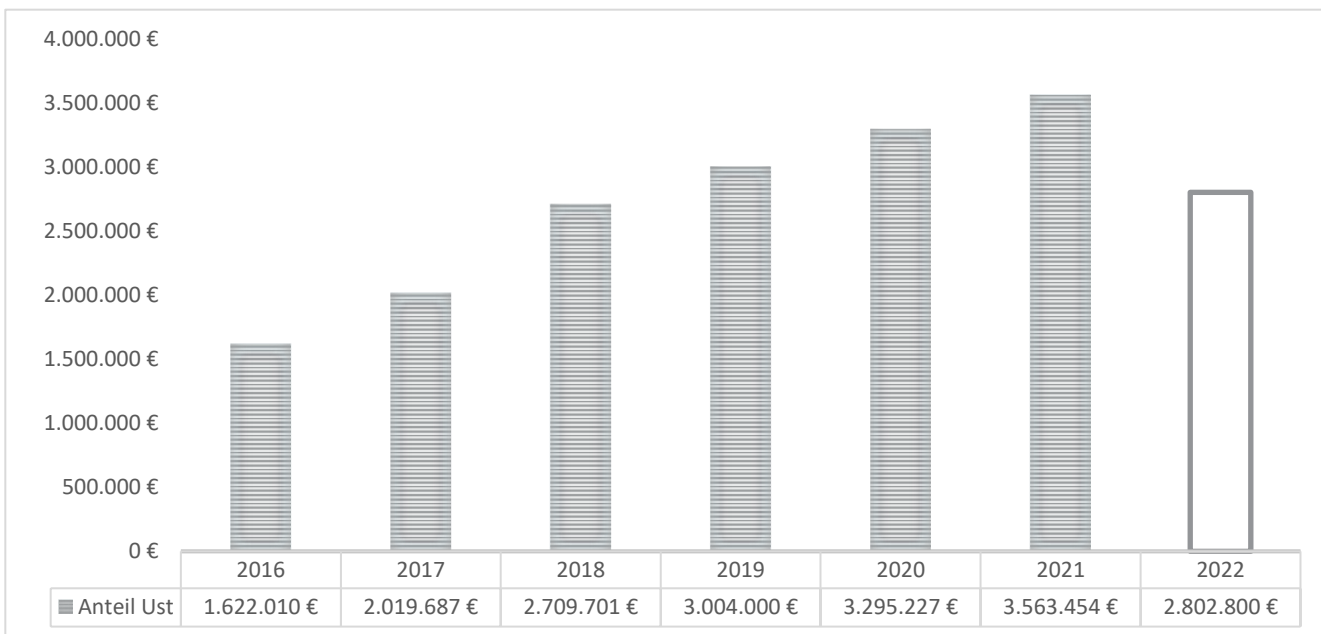




## Anteil an der Umsatzsteuer

Steueranteile Land 02

Anmerkungen: Sachkonto 3022 000  
Quelle: Jahresabschluss

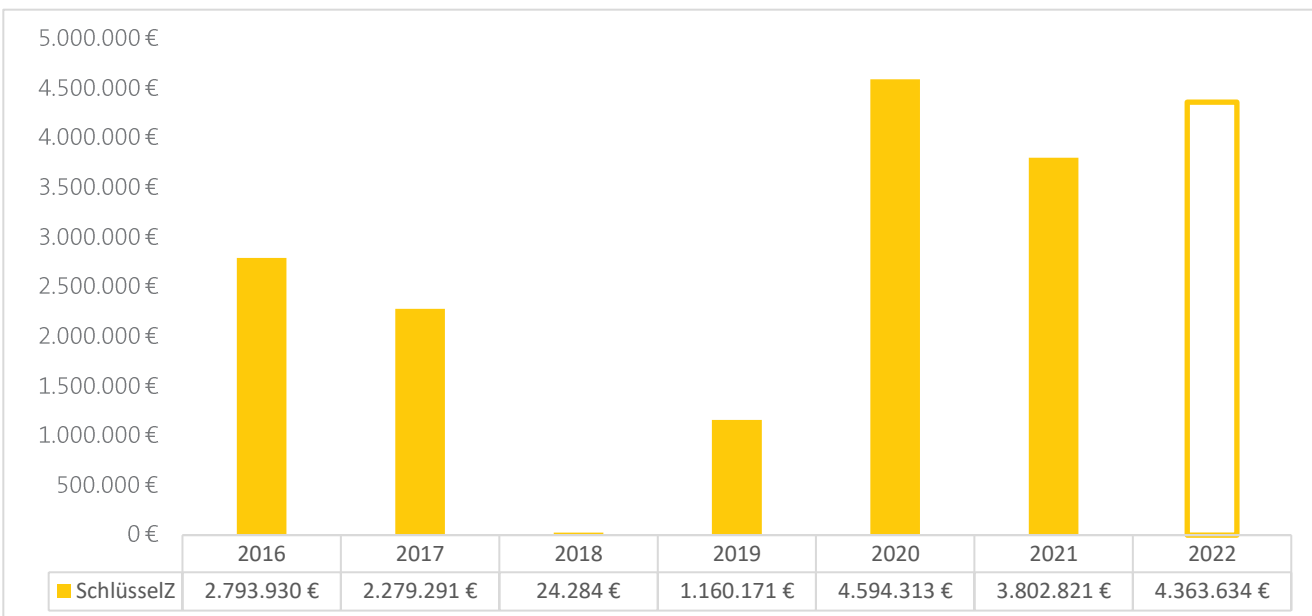




## Schlüsselzuweisungen mangels Steuerkraft

Finanzausgleich 01

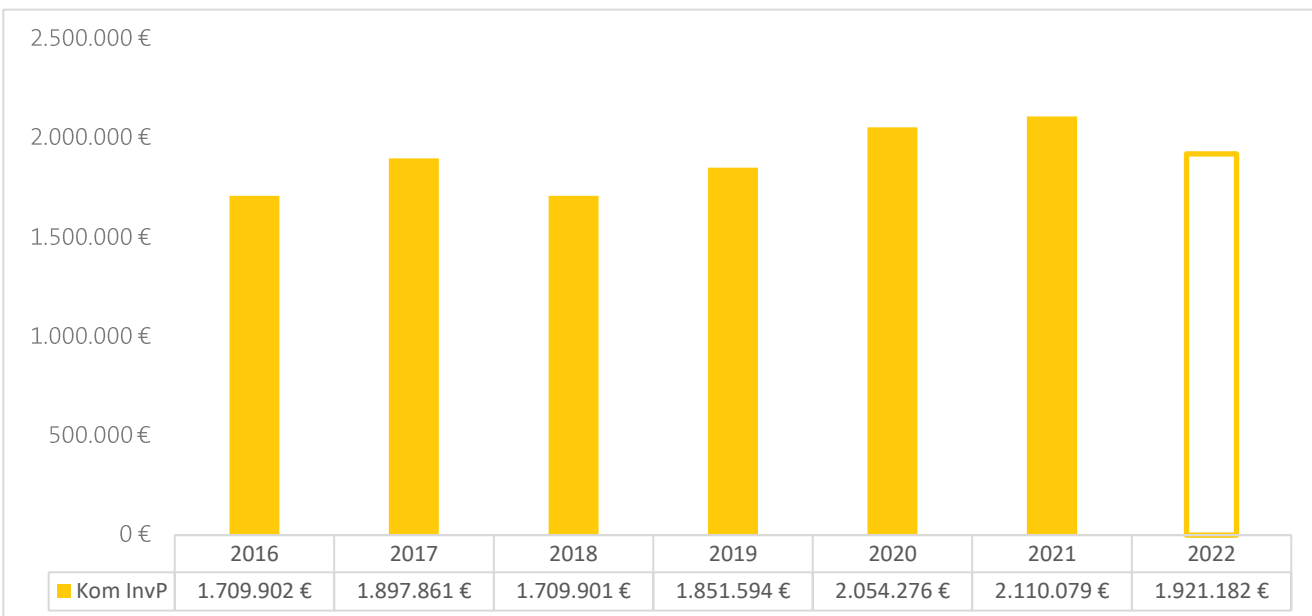
Anmerkungen: Sachkonto 3111 000  
Quelle: Jahresabschluss



## Kommunale Investitionspauschale

Finanzausgleich 02

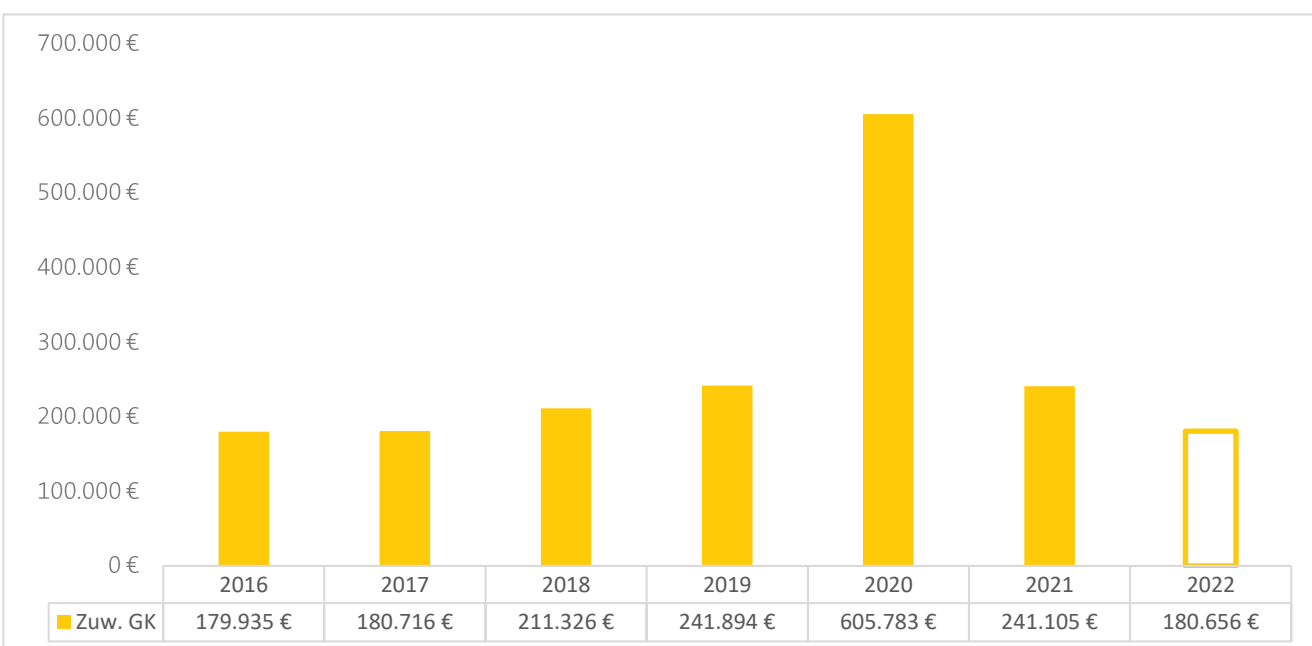
Anmerkungen: Sachkonto 3111 000  
Quelle: Jahresabschluss



## Zuweisungen an Große Kreisstädte

Finanzausgleich 03

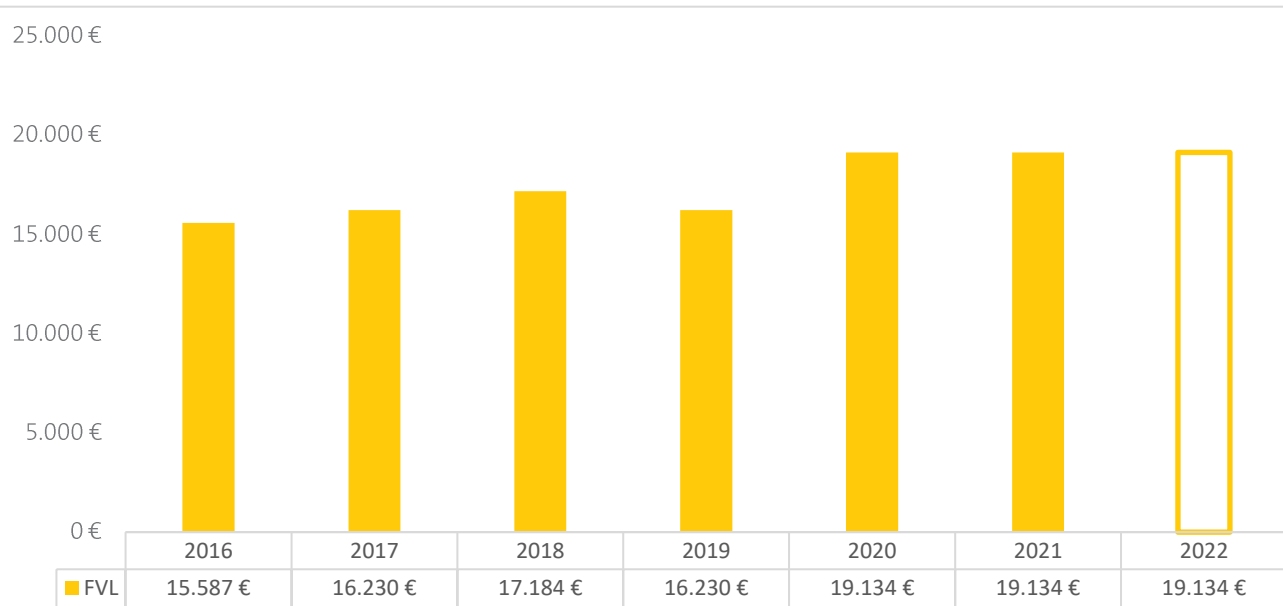
Anmerkungen: Sachkonto 3131 000  
Quelle: Jahresabschluss



## Fremdenverkehrslastenausgleich

Finanzausgleich 04

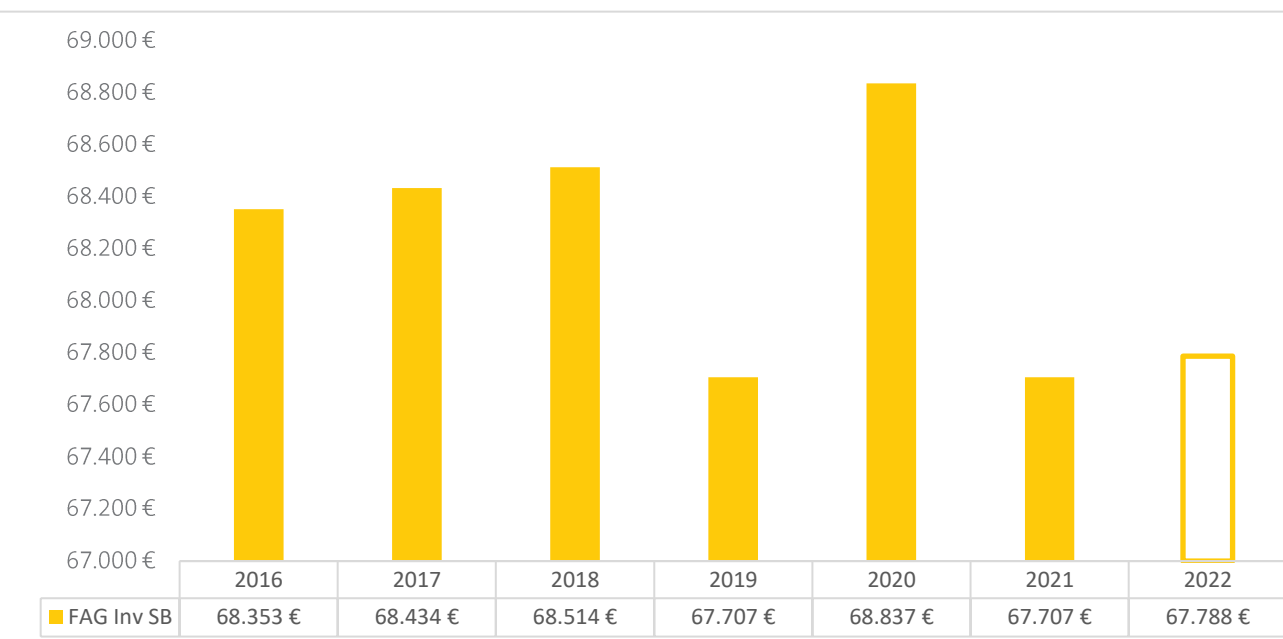
Anmerkungen: Sachkonto 3141 000  
Quelle: Jahresabschluss



## Investitionspauschale für Straßenbau

Finanzausgleich 05

Anmerkungen: Sachkonto 3141 000  
Quelle: Jahresabschluss



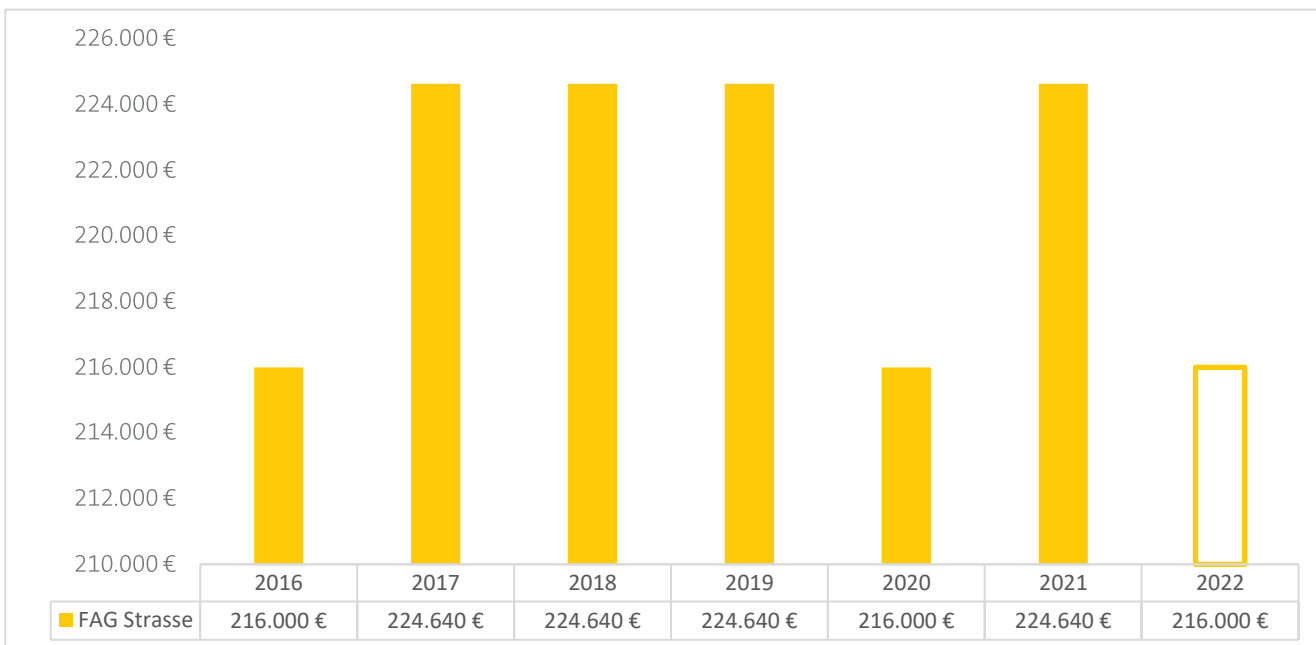




## Zuweisungen Gemeindeverbindungsstraßen

Finanzausgleich 06

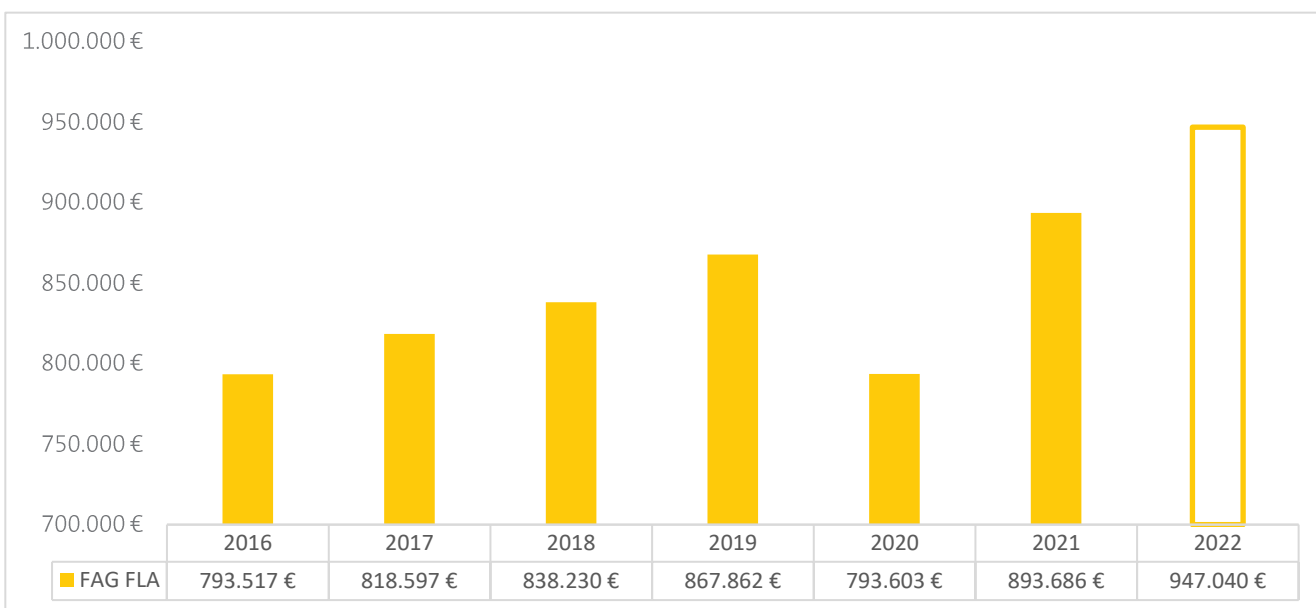
Anmerkungen: Sachkonto 3141 000  
Quelle: Jahresabschluss



## Familienleistungsausgleich

Finanzausgleich 07

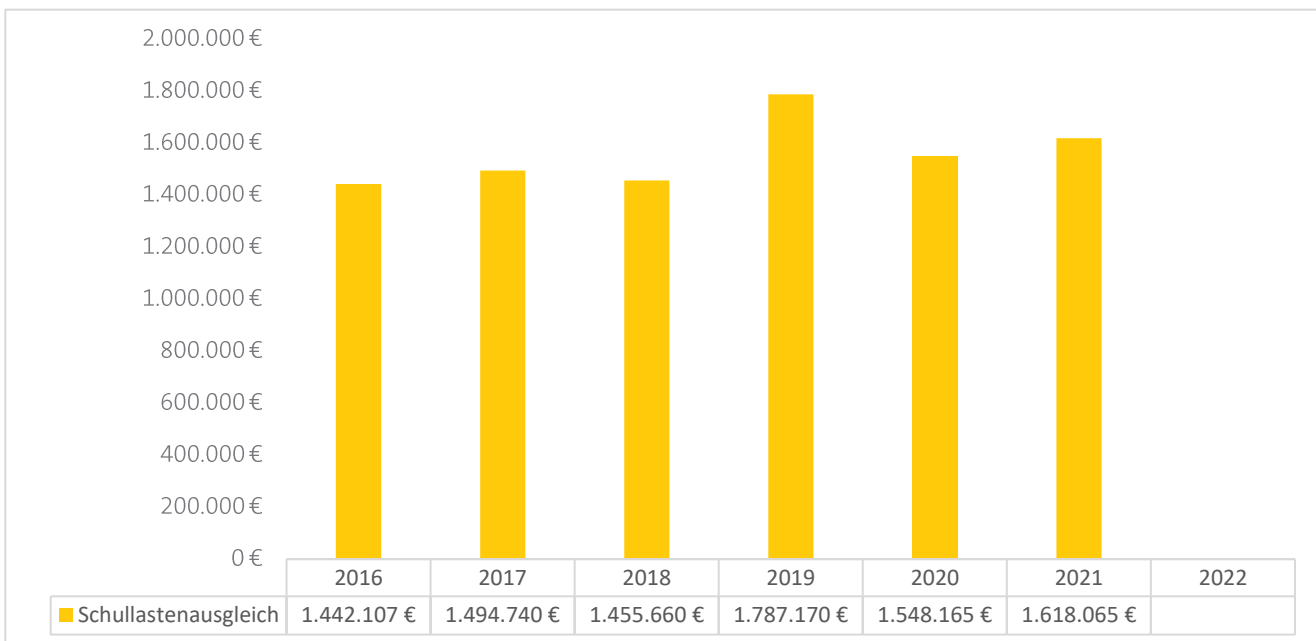
Anmerkungen: Sachkonto 3051 000  
Quelle: Jahresabschluss



## Schullastenausgleich

Finanzausgleich 08

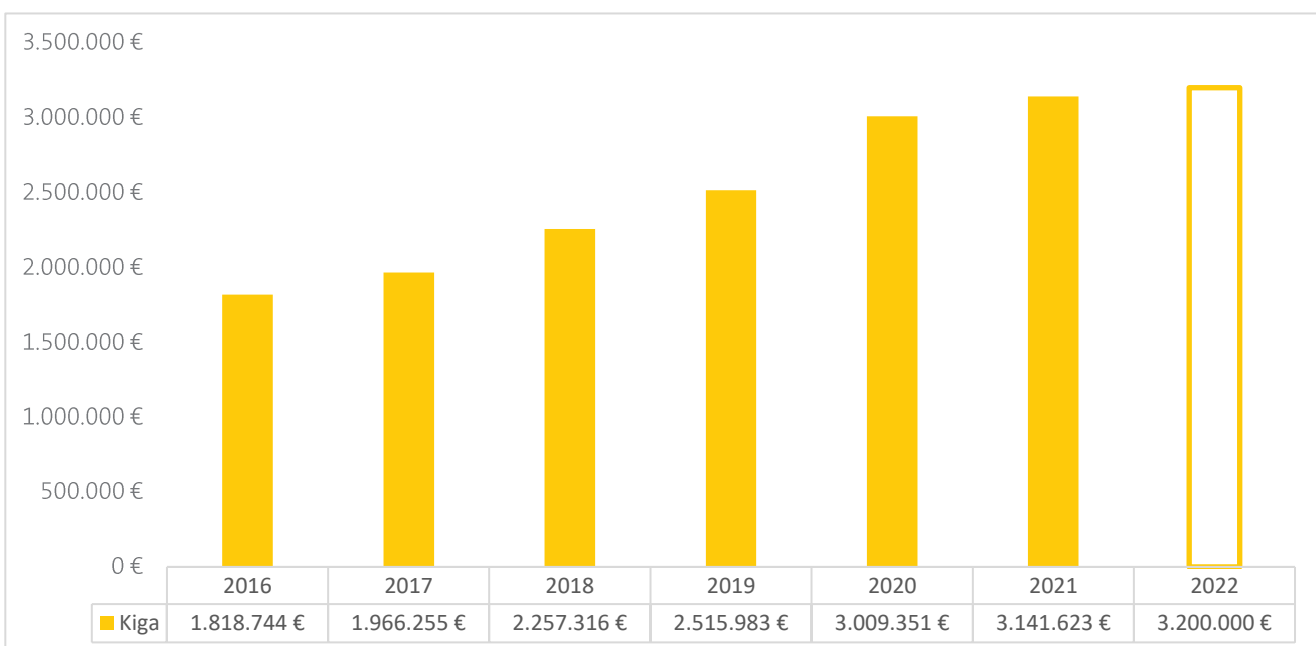
Anmerkungen: Sachkonto 3141 000  
Quelle: Jahresabschluss



## Kindergartenlastenausgleich/Kleinkindförderung

Finanzausgleich 09

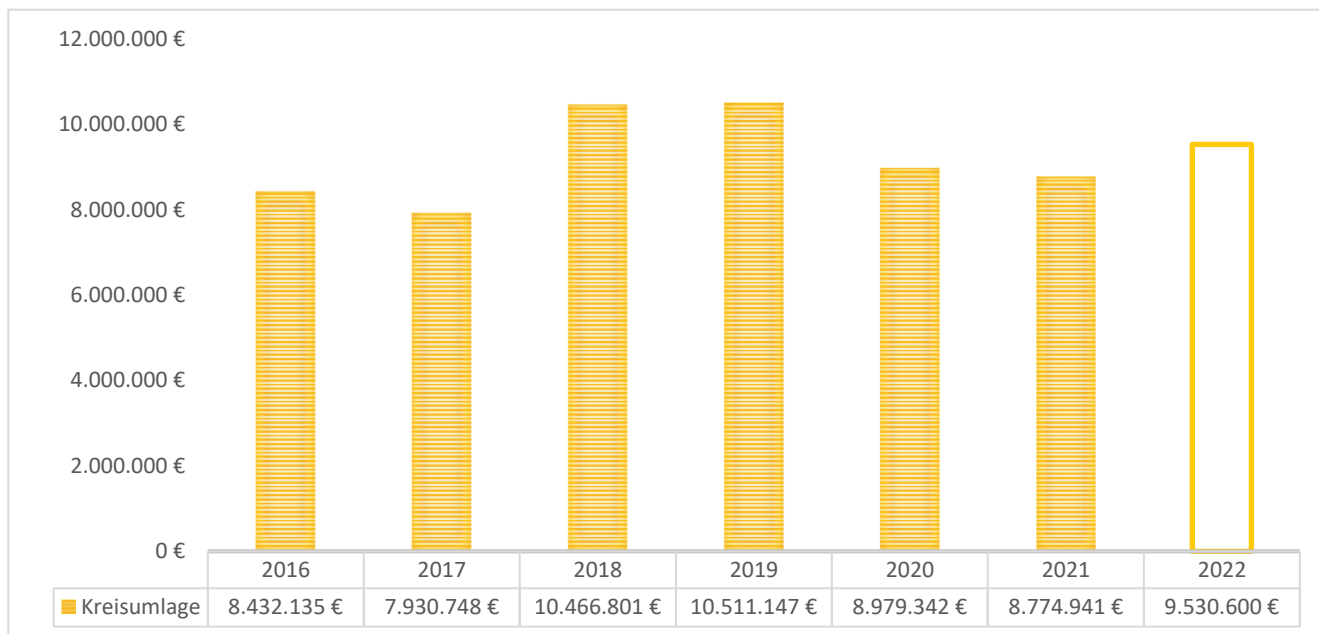
Anmerkungen: Sachkonto 3141 000  
Quelle: Jahresabschluss



## Kreisumlage

Finanzausgleich 10

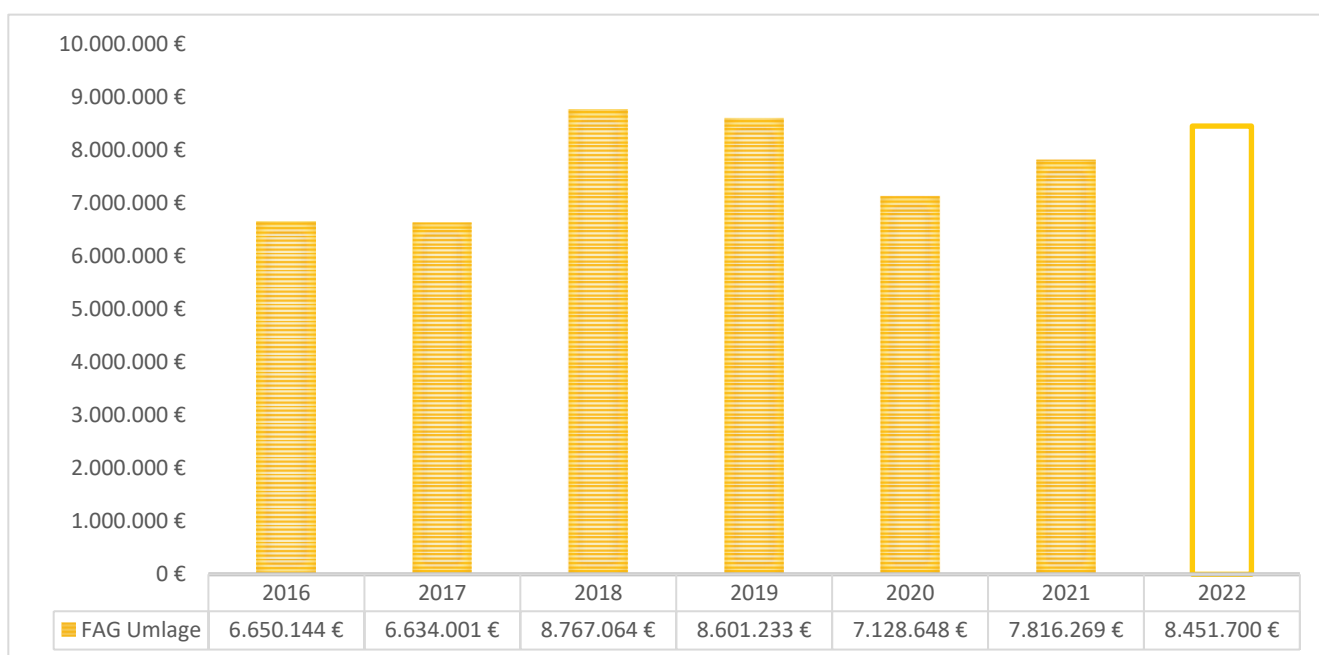
Anmerkungen: Sachkonto 4372 000  
Quelle: Jahresabschluss



## Finanzausgleichsumlage

Finanzausgleich 11

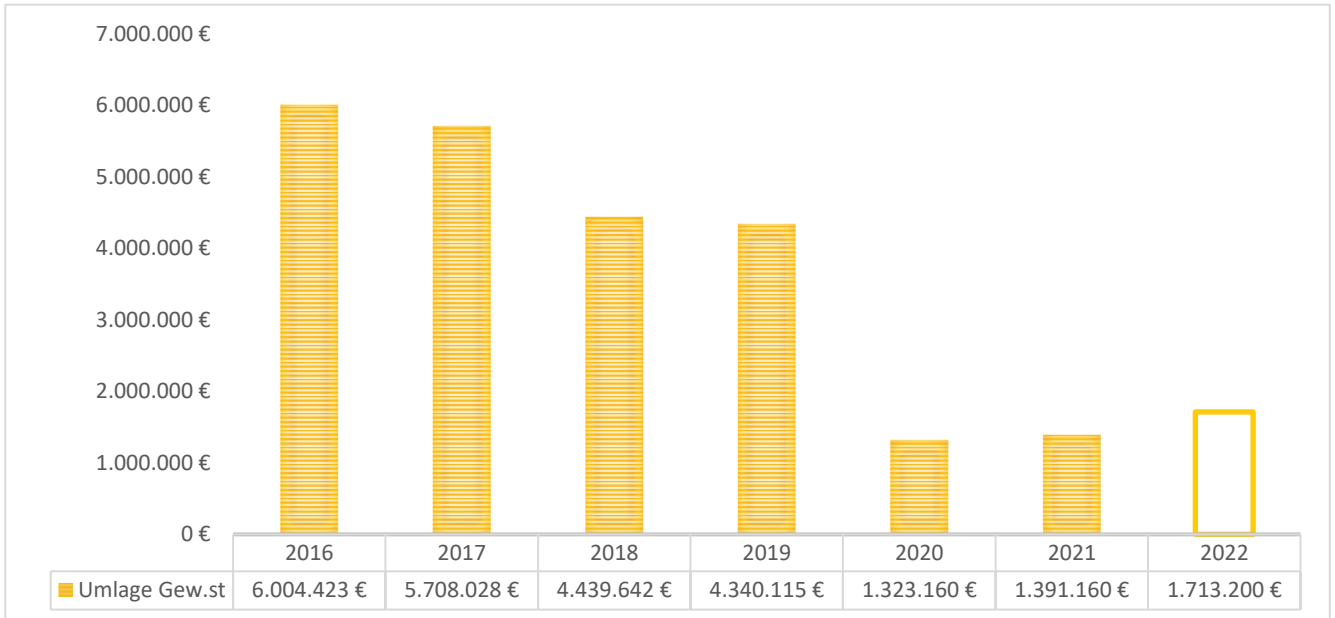
Anmerkungen: Sachkonto 4371 000  
Quelle: Jahresabschluss



## Gewerbesteuerumlage

Finanzausgleich 12

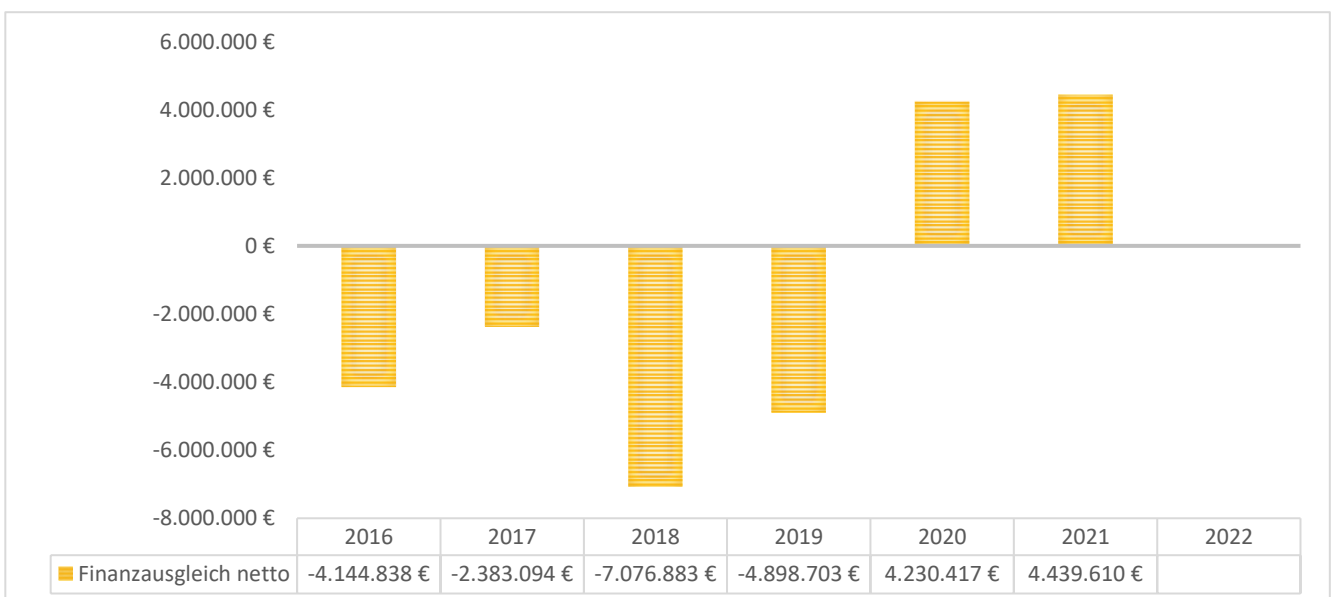
Anmerkungen: Sachkonto 4341 000  
Quelle: Jahresabschluss



## Finanzausgleich netto

Finanzausgleich 13

Anmerkungen: Einkommensteuer, Umsatzsteuer, Familienlastenausgleich, Schlüsselzuweisungen, Investitionszuschüsse abzüglich: Gewerbesteuerumlage, Kreisumlage, FAG-Umlage  
Quelle: Jahresabschluss

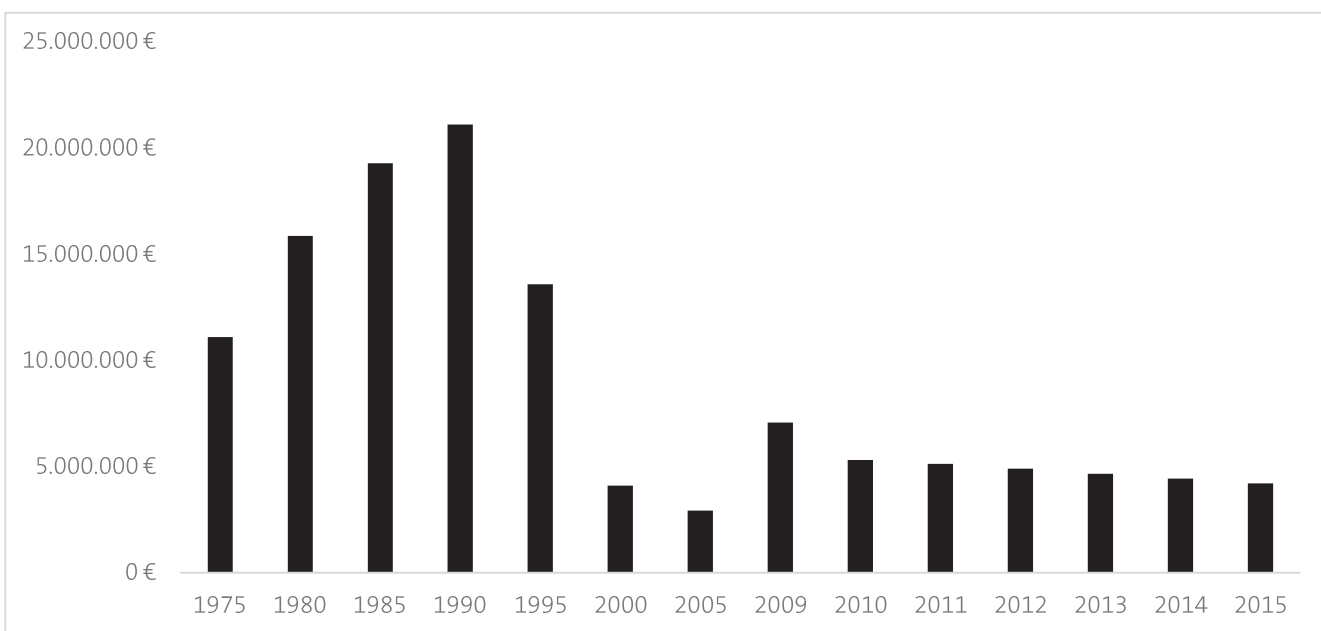
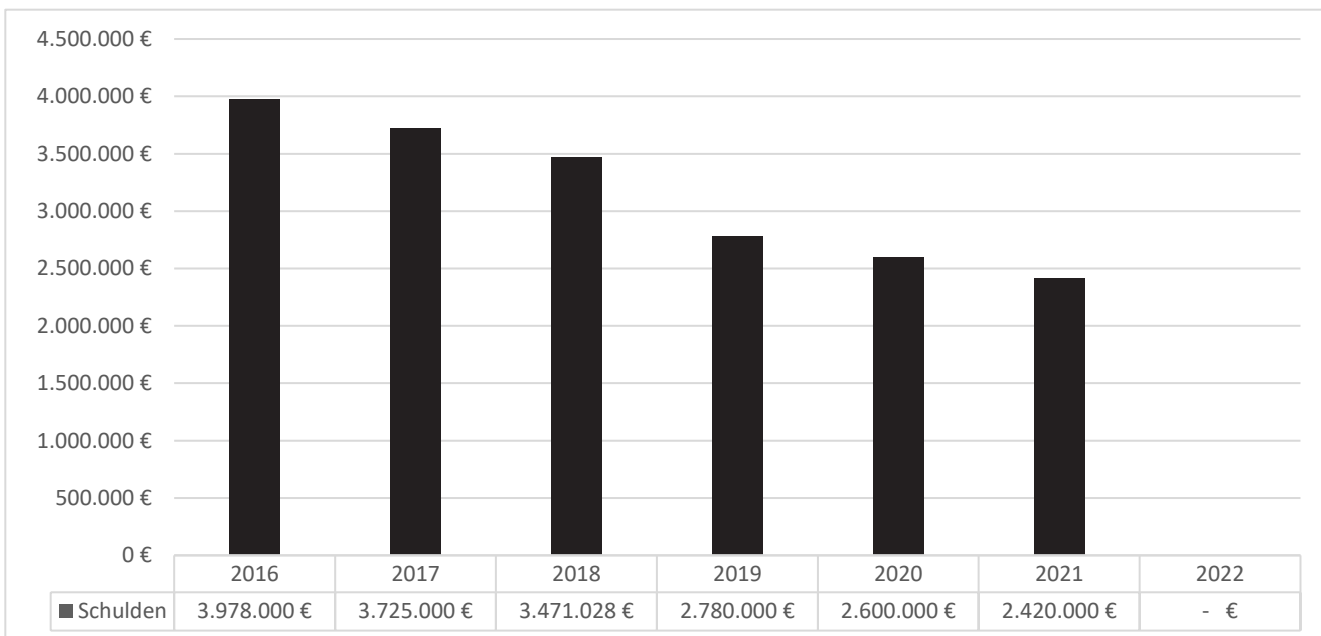


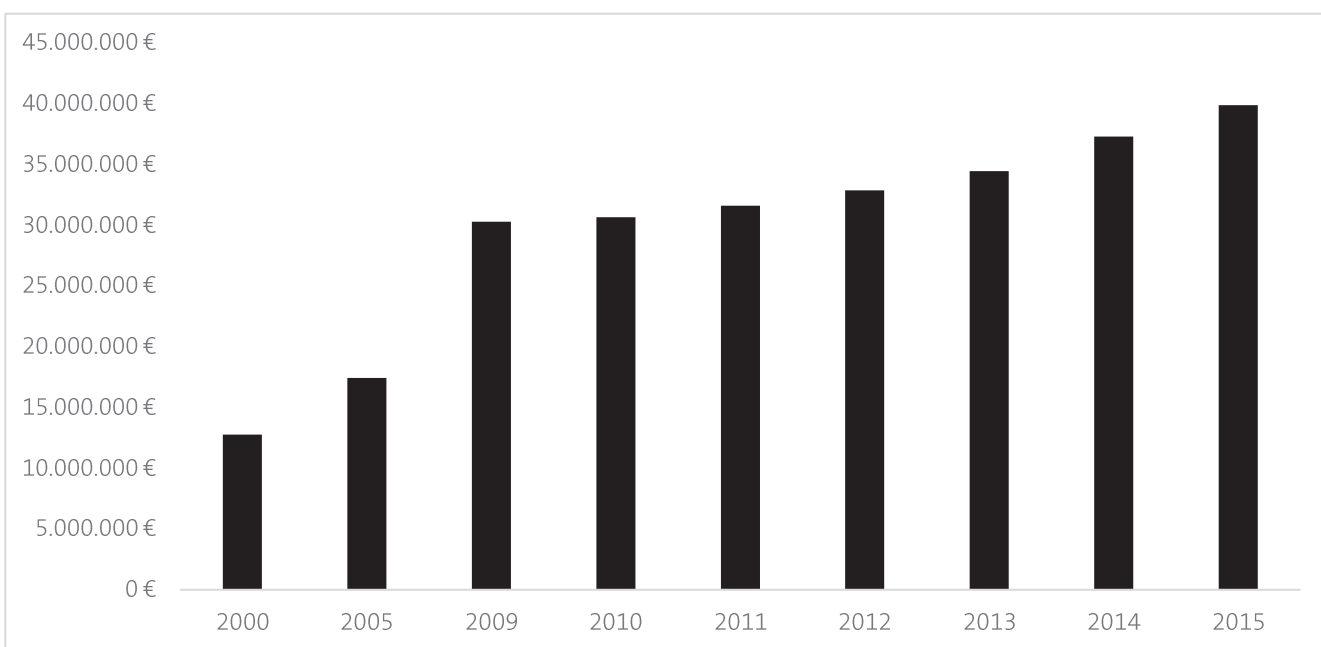
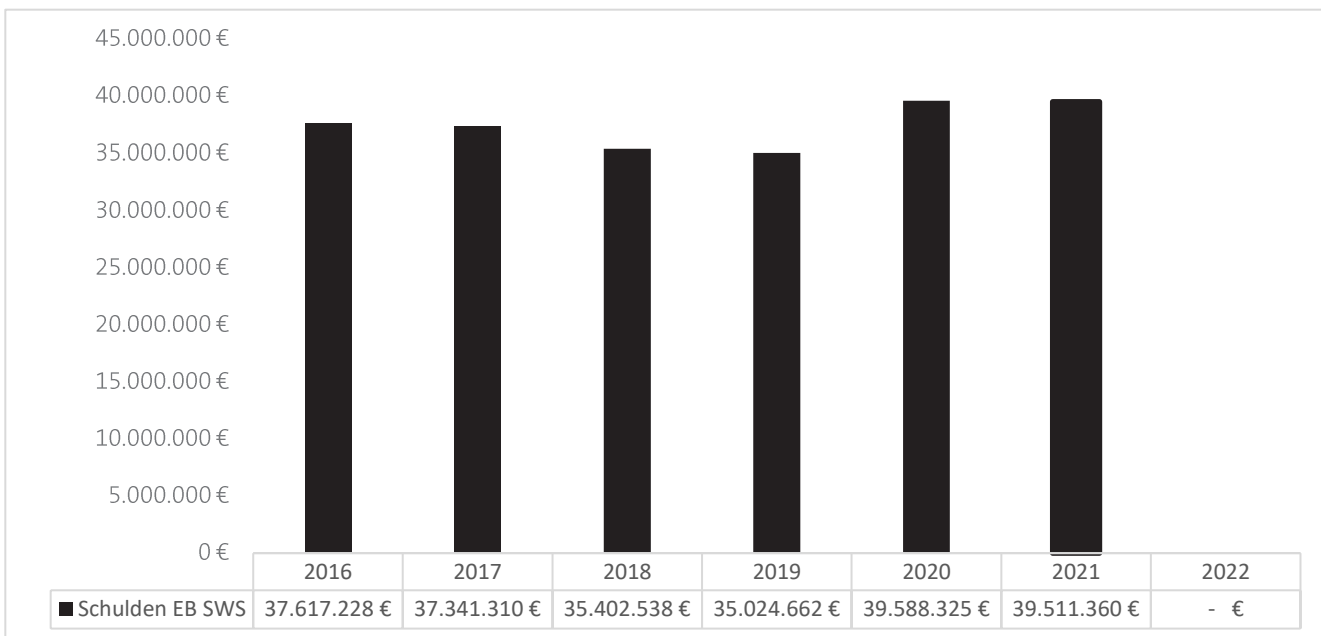


## Schuldenstand Kernhaushalt (ohne Eigenbetriebe)

Verschuldung 01

Anmerkungen: --  
Quelle: Jahresabschluss



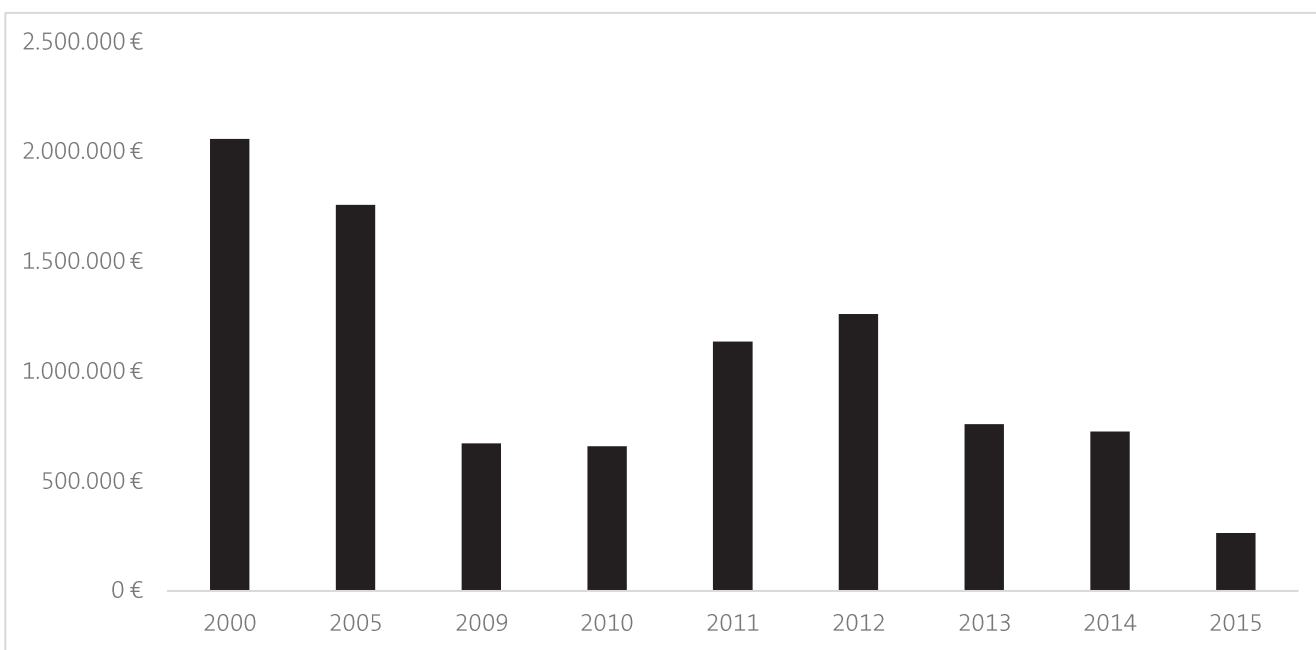
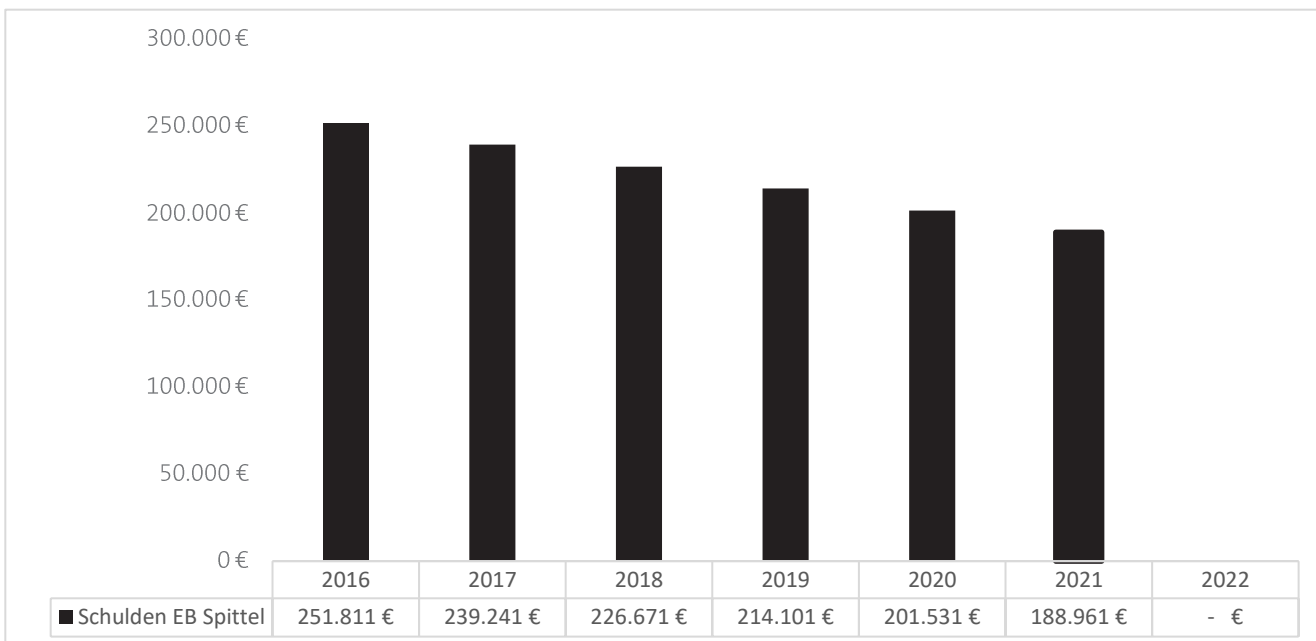




## Schuldenstand Eigenbetrieb Spittel

Verschuldung 03

Anmerkungen: --  
Quelle: Jahresabschluss

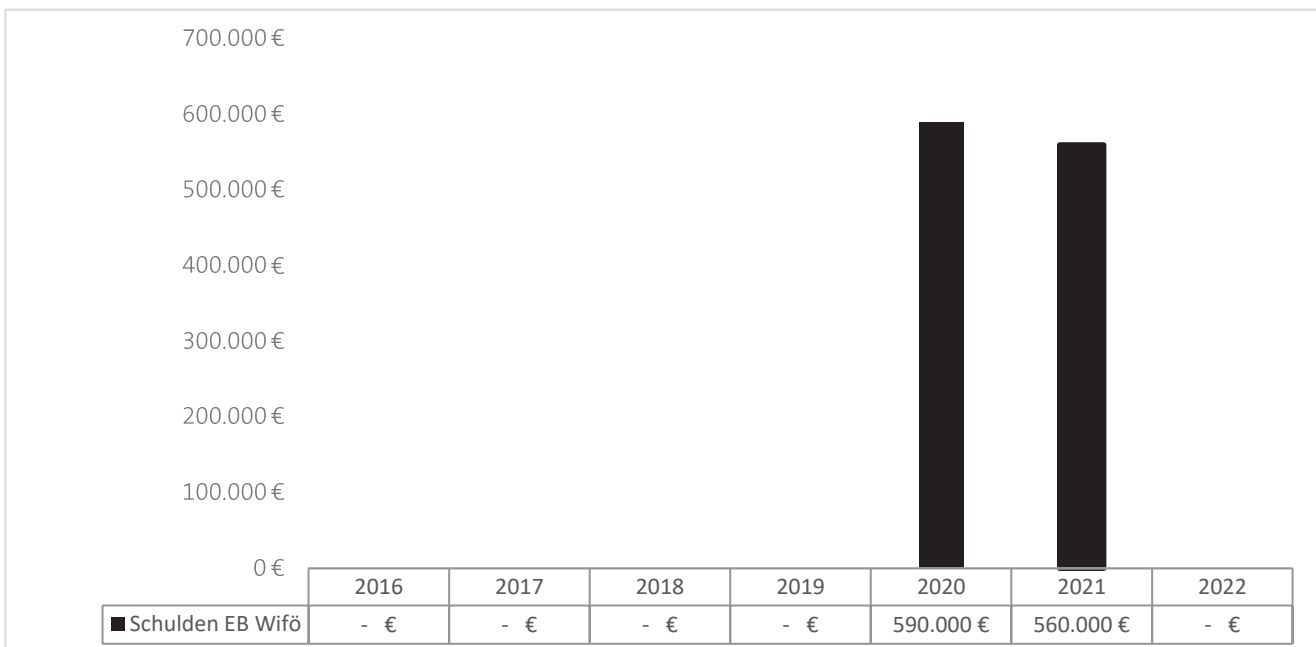




## Schuldenstand Eigenbetrieb Wirtschaftsförderung

Verschuldung 04

Anmerkungen: --  
Quelle: Jahresabschluss



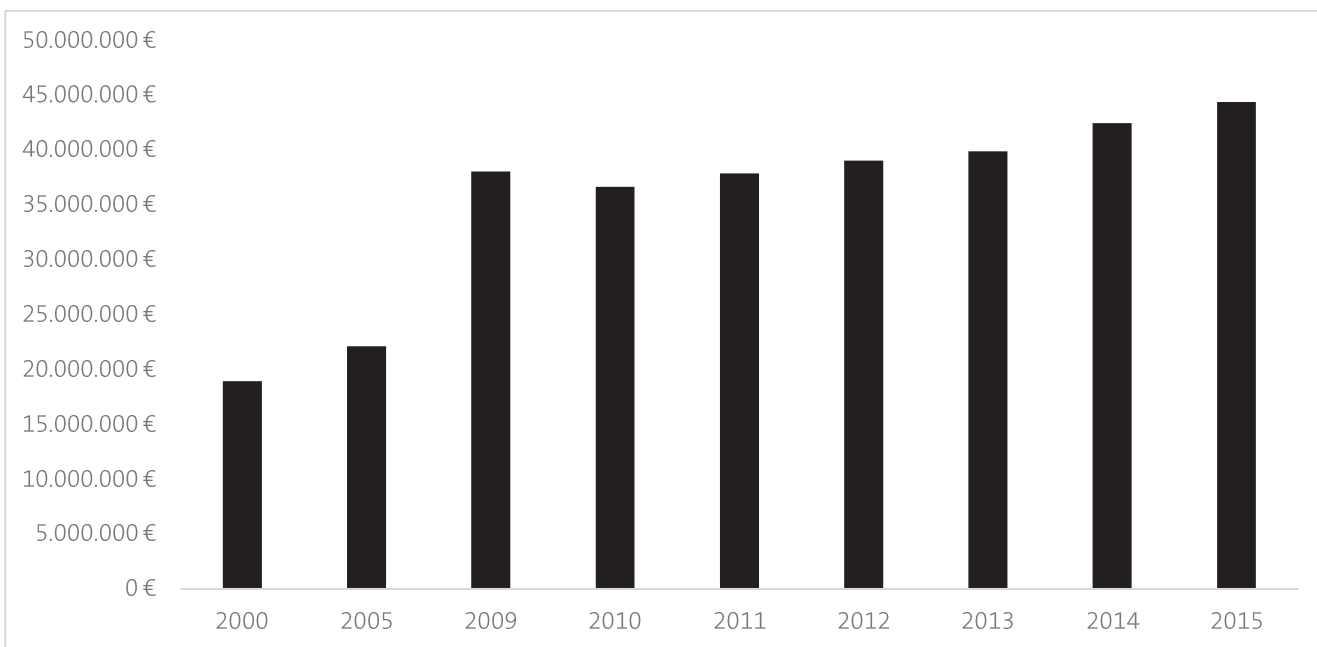
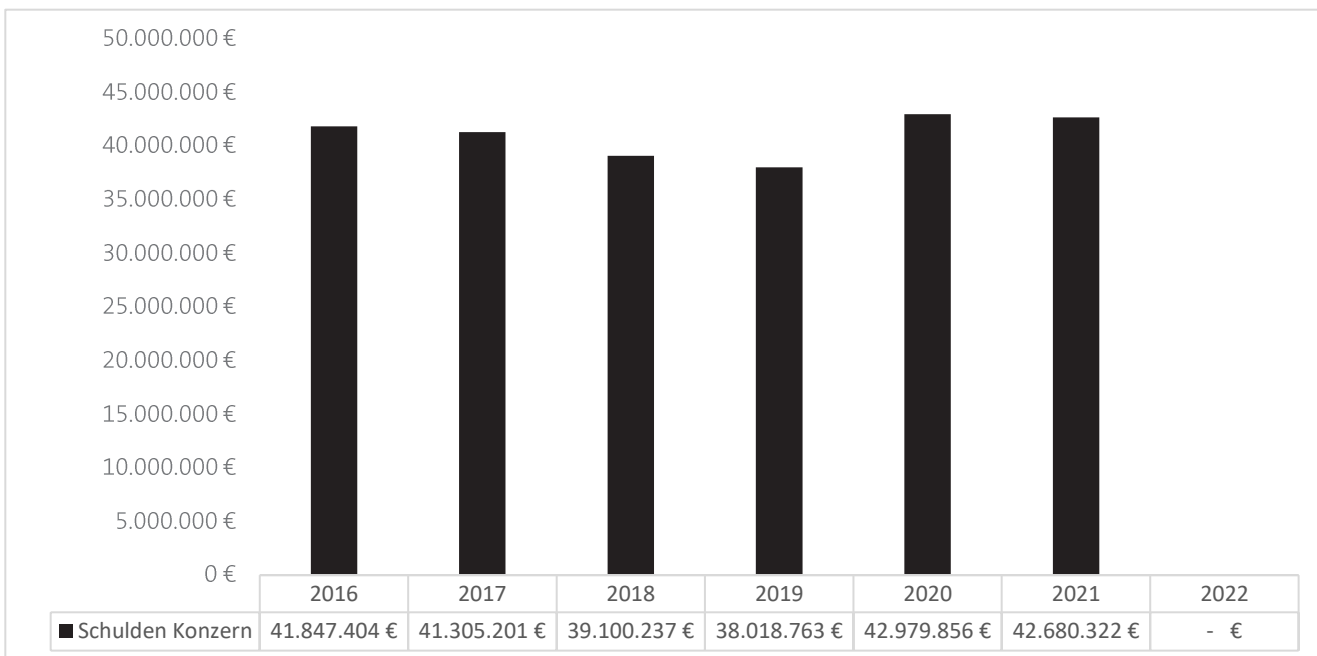


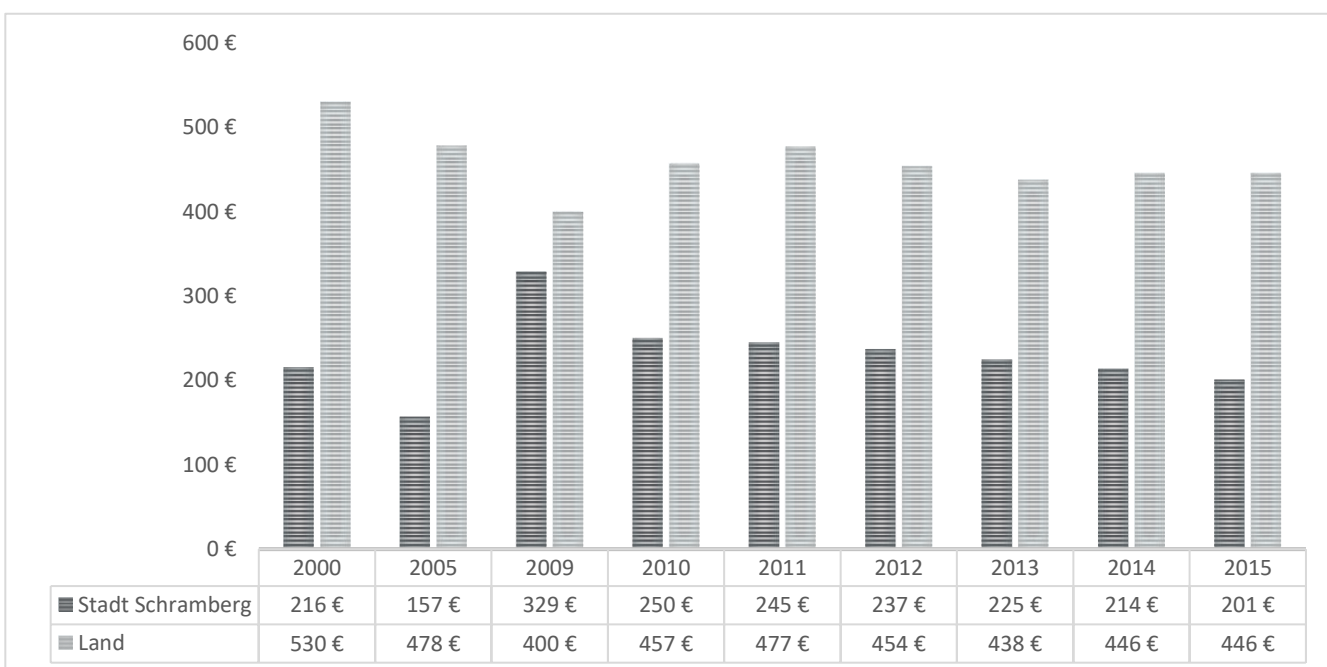
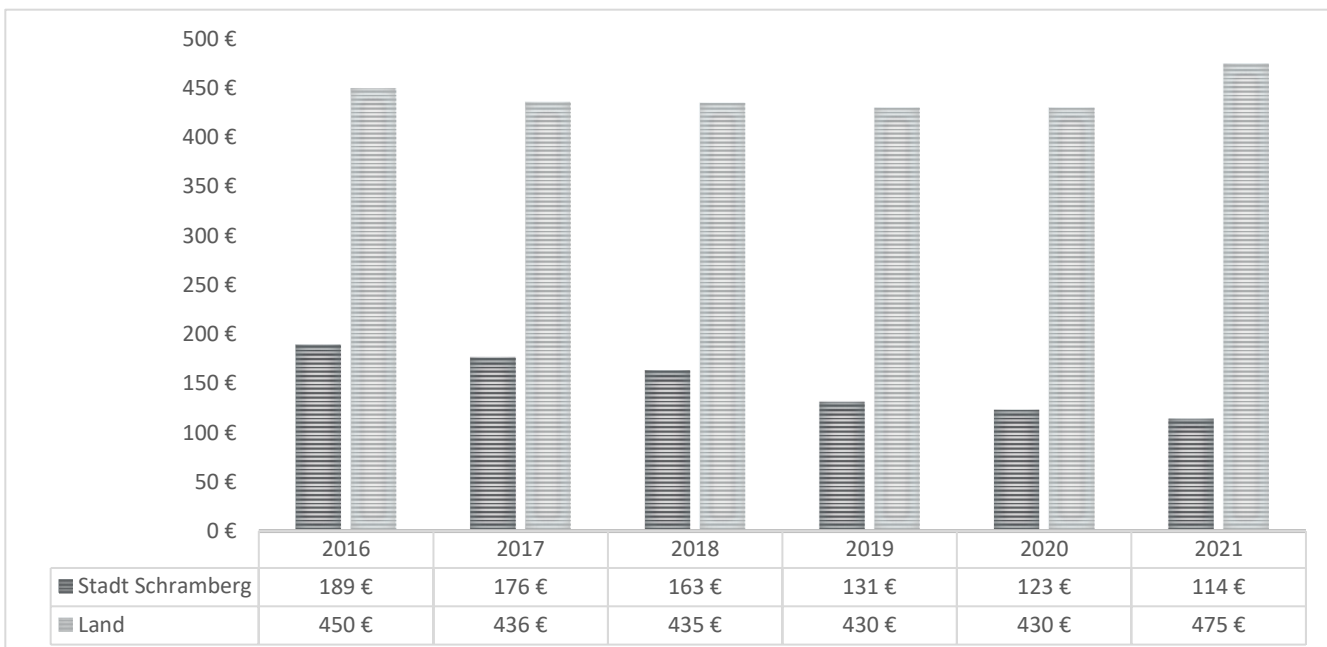


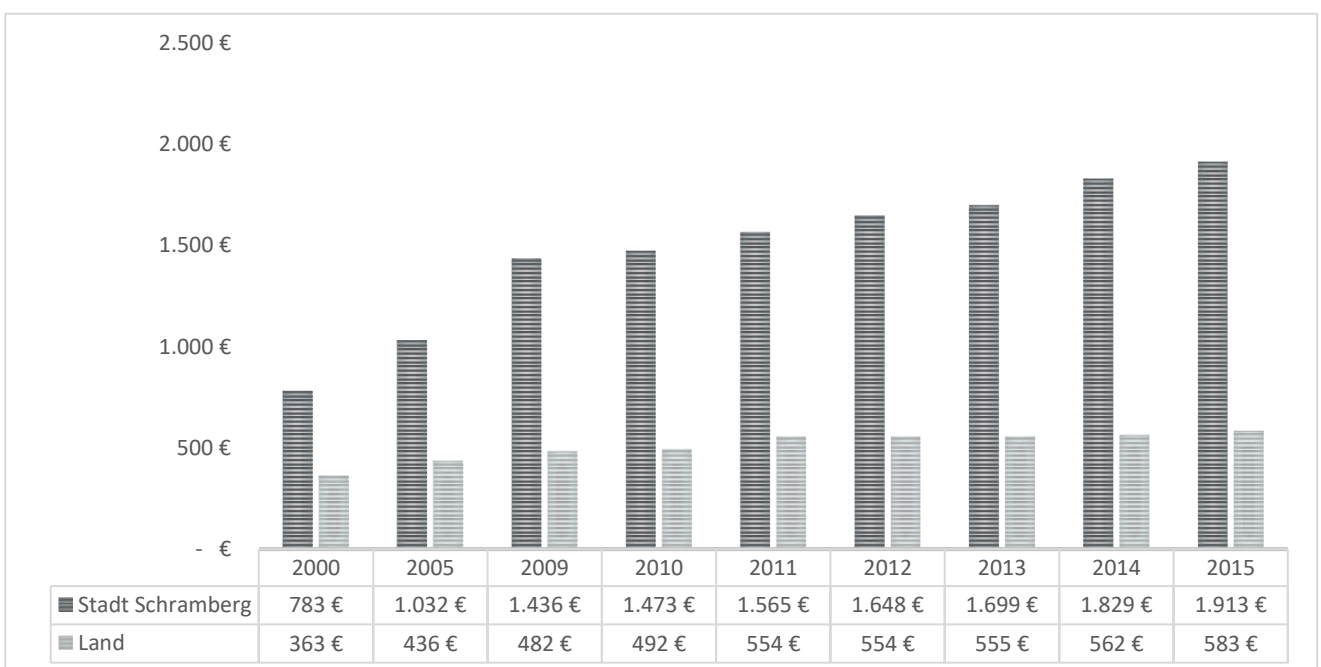
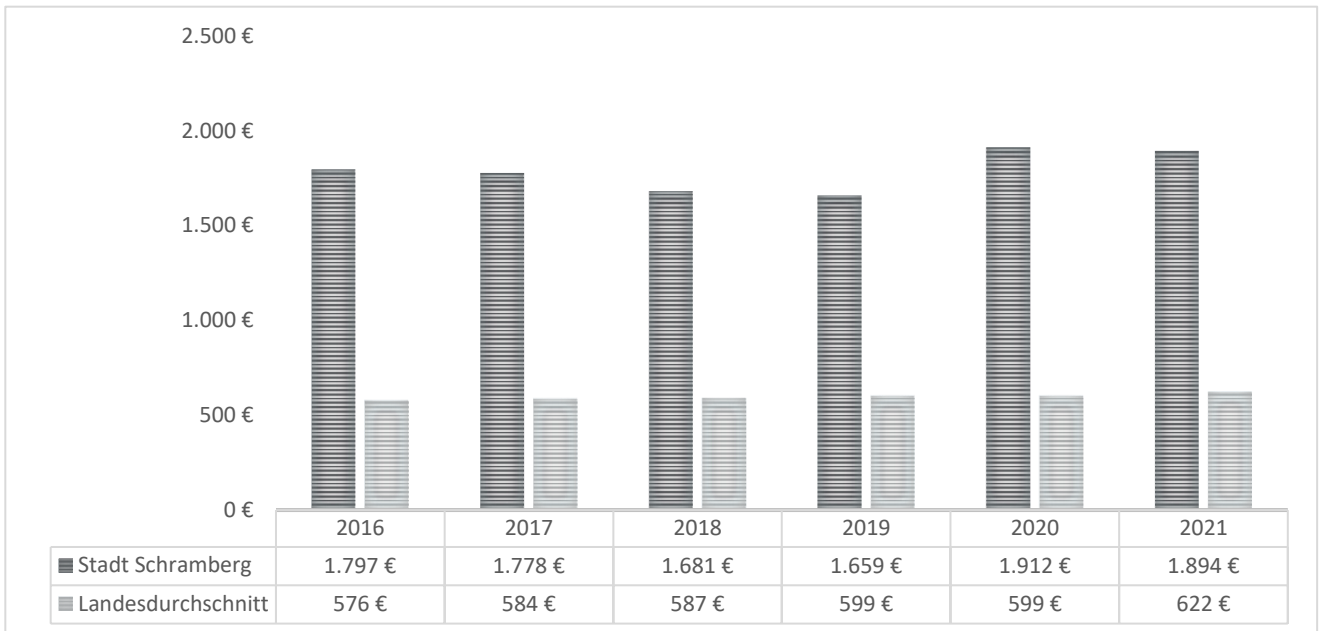
## Schuldenstand Konzern

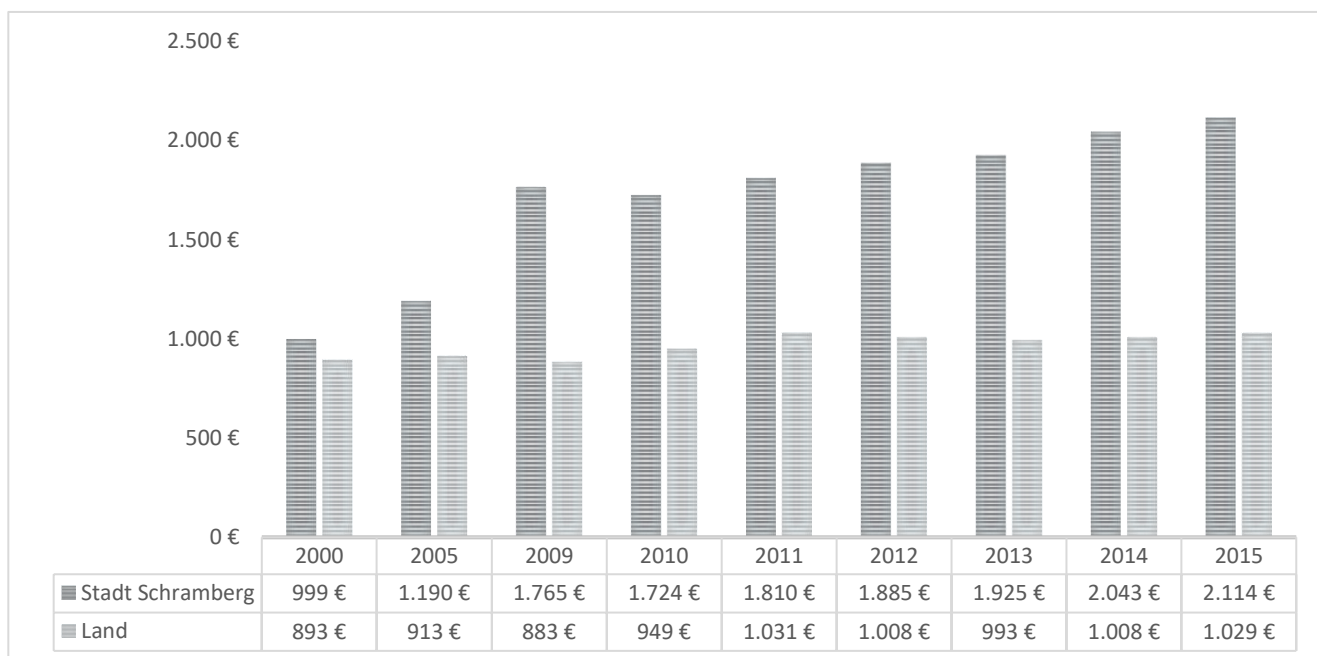
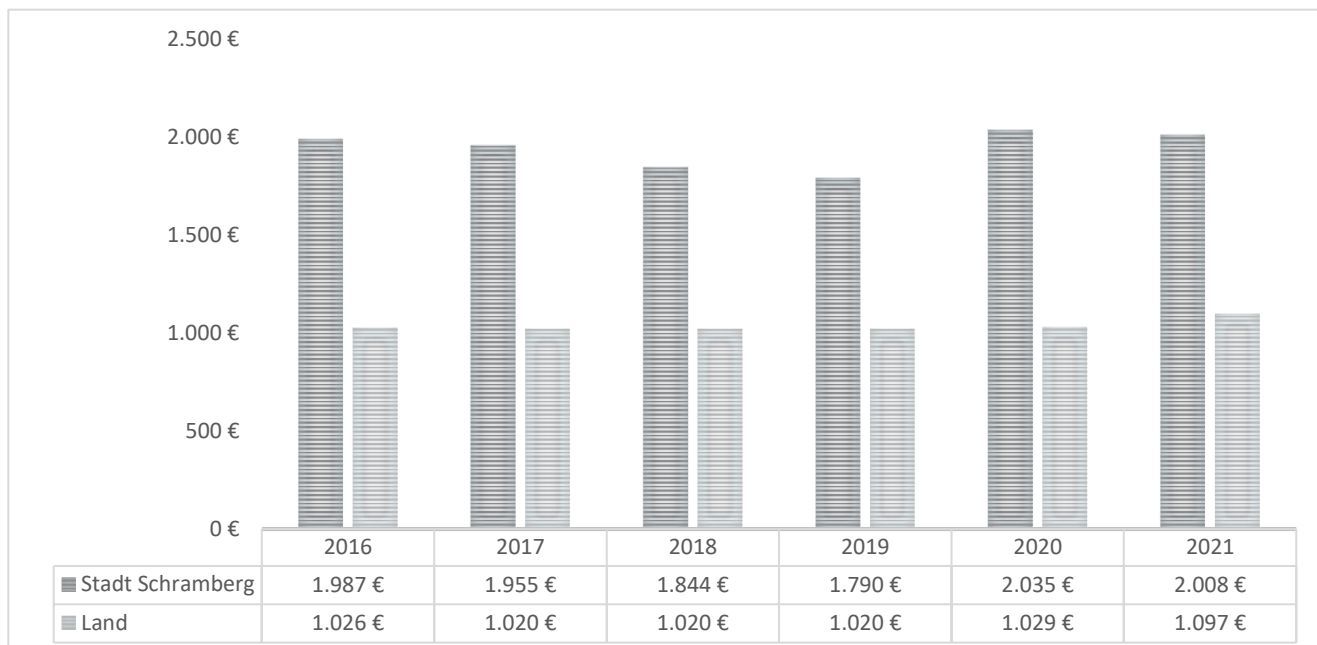
Verschuldung 05

Anmerkungen: --  
Quelle: Jahresabschluss







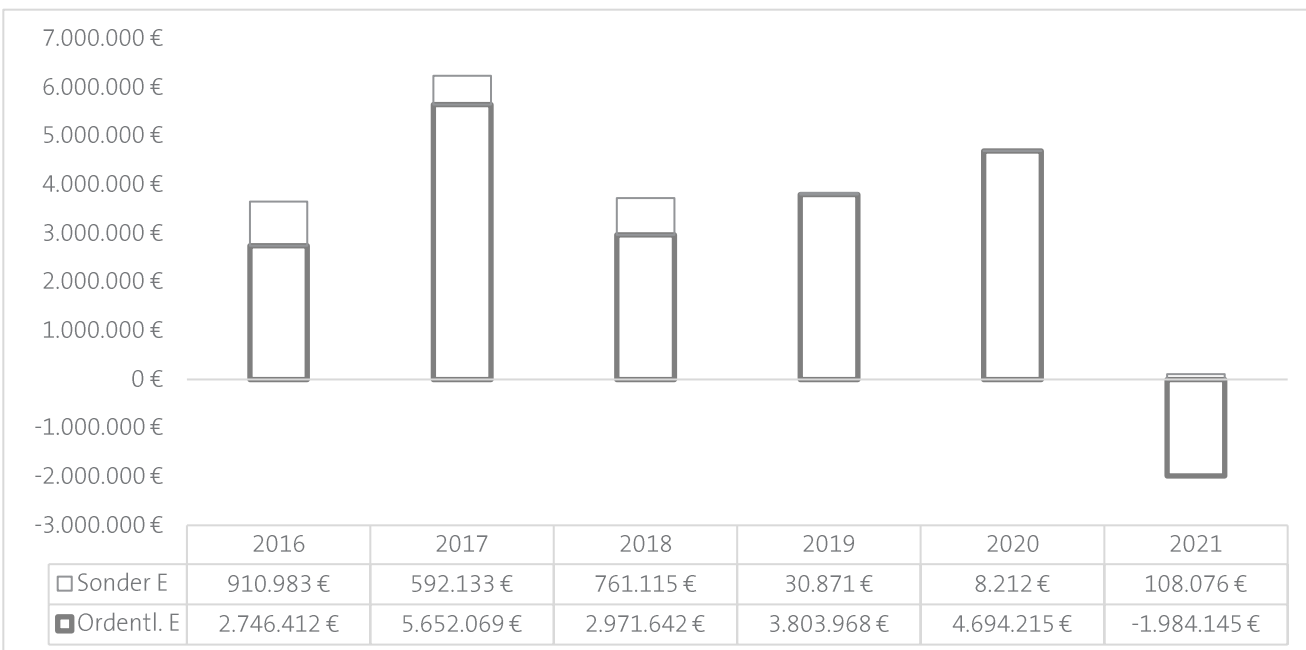




## Entwicklung Ergebnisse Ergebnishaushalt

Ergebnisse 01

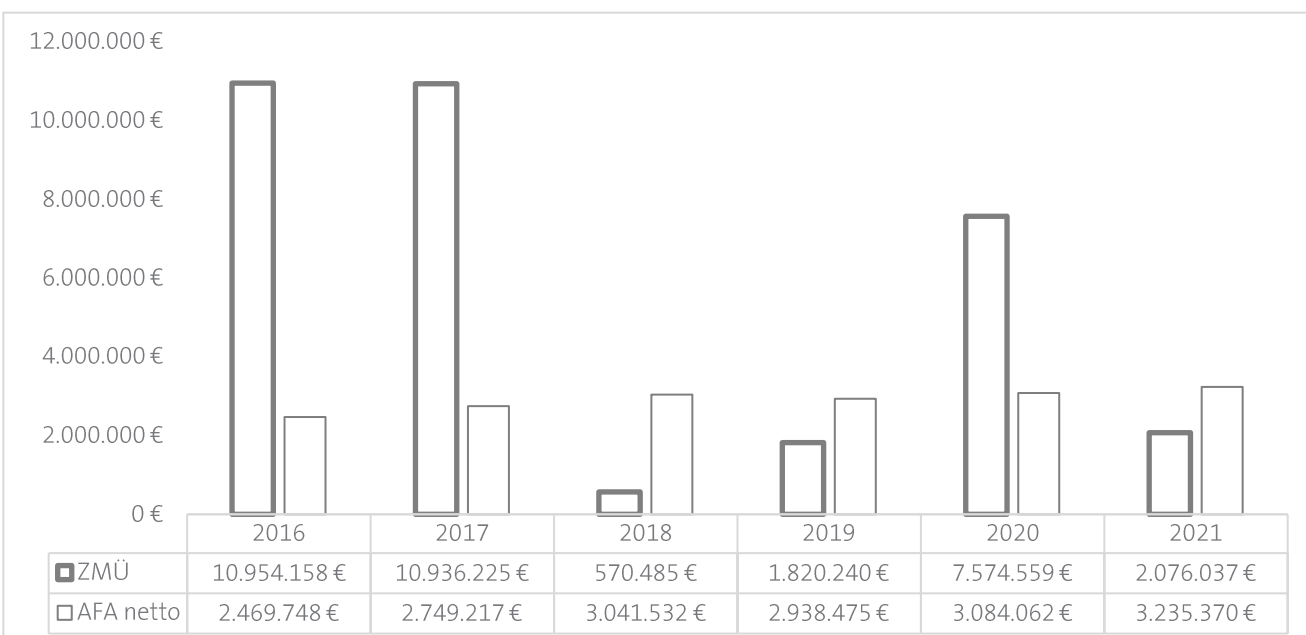
Anmerkungen: --  
Quelle: Jahresabschluss



## Zahlungsmittelüberschuss Ergebnishaushalt

Ergebnisse 02

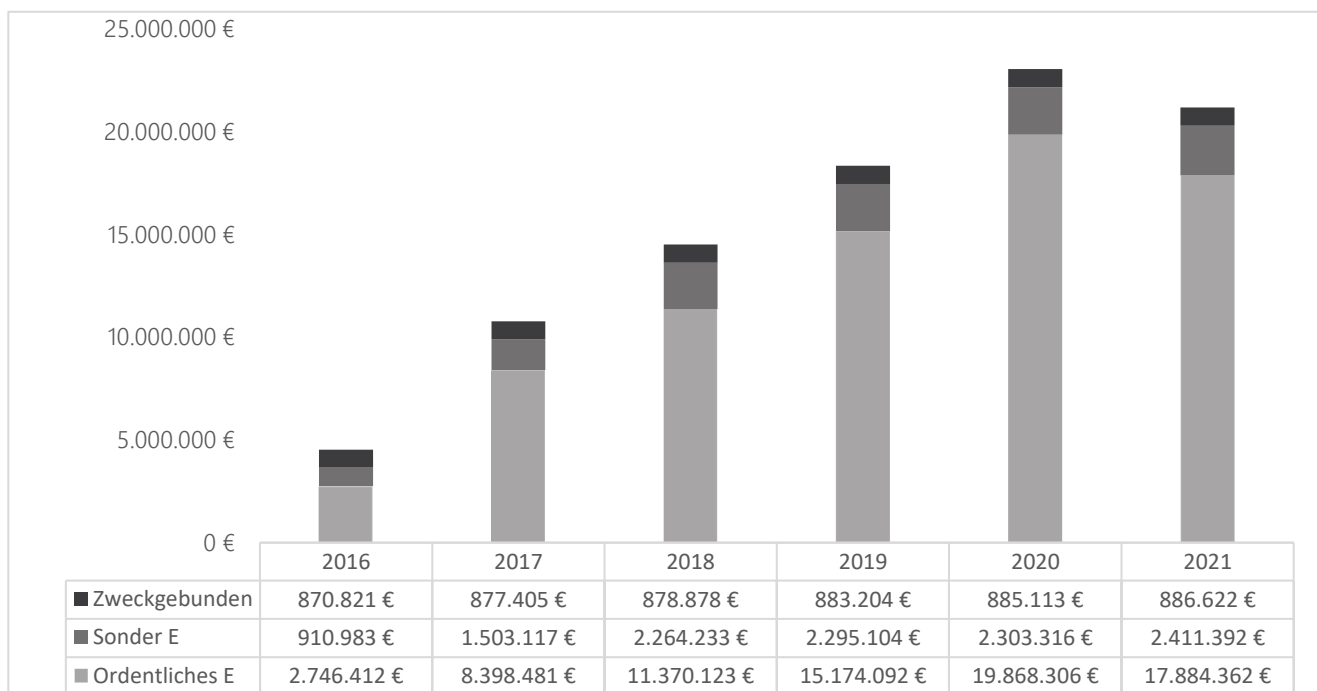
Anmerkungen: --  
Quelle: Jahresabschluss



## Entwicklung Ergebnisrücklagen Bilanz

Bilanz 01

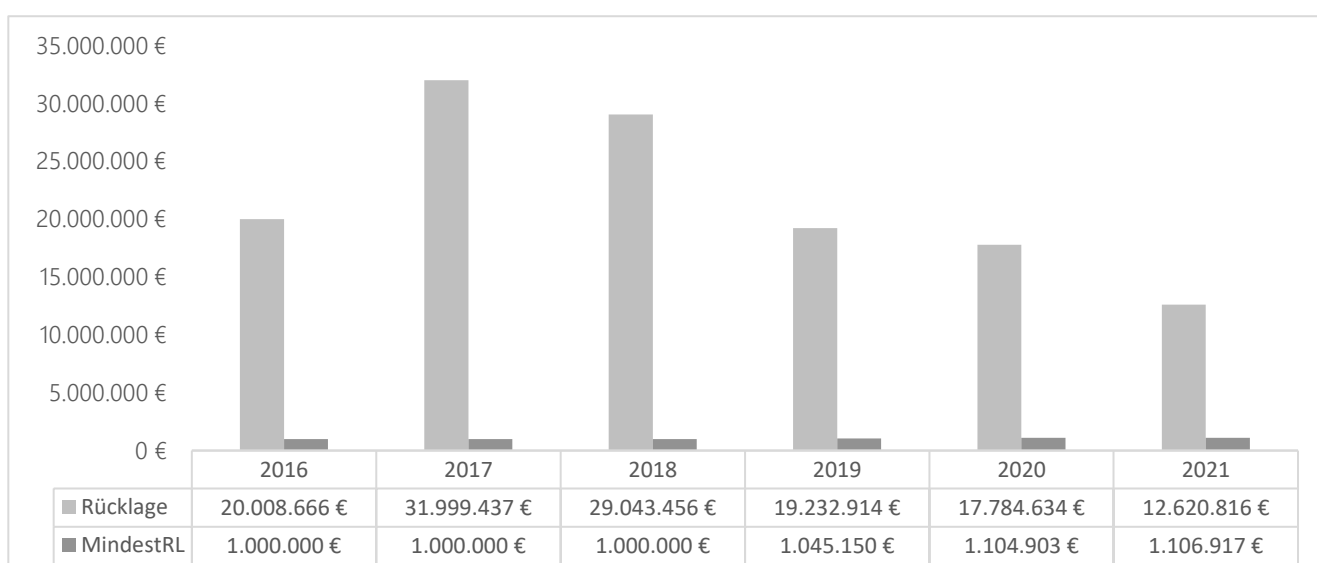
Anmerkungen: Incl. Zweckgebundene Rücklagen  
Quelle: Jahresabschluss



## Entwicklung Liquidität Bilanz

Bilanz 02

Anmerkungen: Mindestliquidität Auszahlungen (2016-2018) /3/100\*2  
Cash-Pool/Einheitskasse Kassenkredite an oder von Eigenbetrieben enthalten  
Quelle: Jahresabschluss



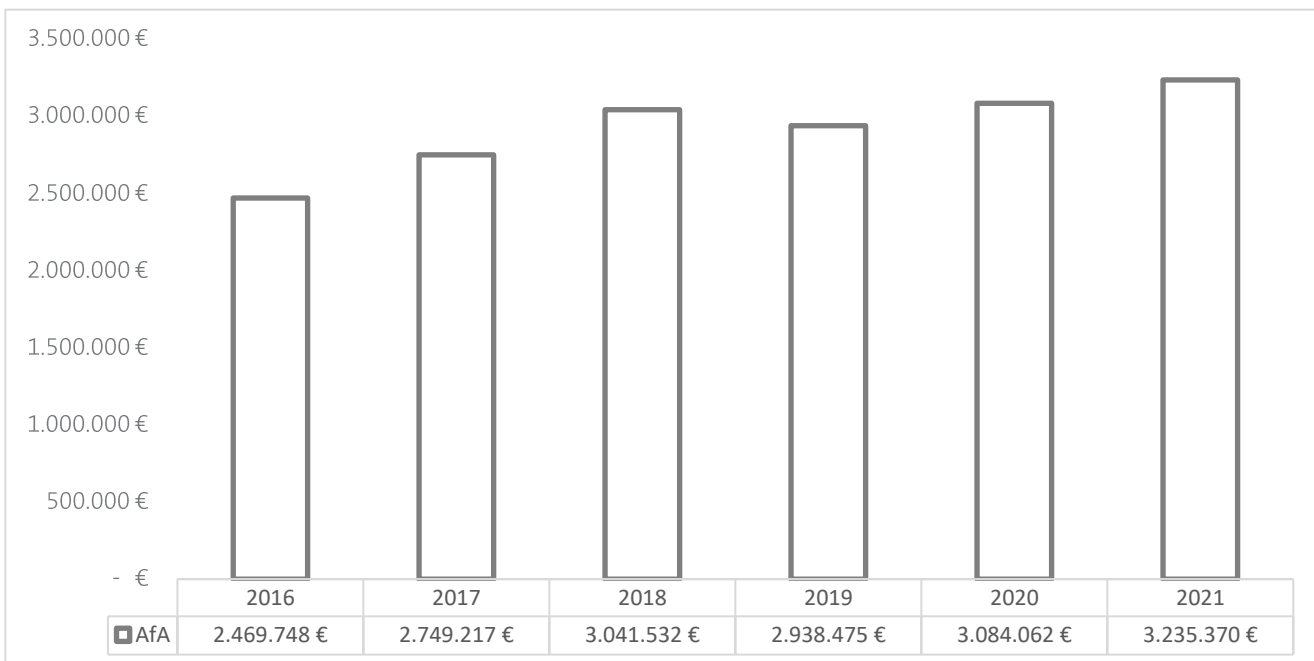
\* 2016 – 2018 pauschaliert, da Umstellung NKHR ab 2016



## Abschreibungen (Netto)

Sonstiges 01

Anmerkungen: Abschreibungen abzüglich Sonderposten  
Quelle: Jahresabschluss









# I. Allgemeines

## 1. Rechtsgrundlagen

Gesetzliche Grundlagen für das Gemeindefirtschaftsrecht, das Haushalts-, Kassen- und Rechnungswesen sind insbesondere:

- Gemeindeordnung Baden-Württemberg (GemO)
- Gemeindehaushaltsverordnung (GemHVO)
- Gemeindekassenverordnung (GemKVO)
- Gemeindeprüfungsordnung (GemPrO)
- VwV Produkt- und Kontenrahmen

Nach § 95 Abs. 2 Satz 1 GemO besteht der Jahresabschluss aus:

1. Ergebnisrechnung
2. Finanzrechnung
3. Bilanz

Nach § 95 Abs. 2 Satz 1 GemO ist dem Jahresabschluss beizufügen:

1. Vermögensübersicht
2. Schuldenübersicht
3. Übersicht über Haushaltsermächtigungen

Nach § 95 Abs. 2 Gemeindeordnung (GemO) i.V.m. § 54 Gemeindehaushaltsverordnung (GemHVO) ist der Jahresabschluss durch einen Rechenschaftsbericht zu erläutern.

Im Rechenschaftsbericht sind der Verlauf der Haushaltswirtschaft und die wirtschaftliche Lage der Gemeinde unter dem Gesichtspunkt der Sicherung der stetigen Aufgabenerfüllung so darzustellen, dass ein den tatsächlichen Verhältnissen entsprechendes Bild vermittelt wird. Dabei sind die wichtigsten Ergebnisse des Jahresabschlusses und die erheblichen Abweichungen von den Haushaltsansätzen zu erläutern und eine Bewertung der Abschlussrechnung vorzunehmen.

Die Beurteilung der wirtschaftlichen Lage bzw. Entwicklung der Kommunen erfolgt auf der Basis von Kennzahlen zu den Komponenten des Jahresabschlusses (Bilanz, Gesamtergebnis- und Gesamtfinauzrechnung). In Zusammenarbeit mit der überörtlichen Prüfungsbehörde hat das Innenministerium des Landes ein verbindliches Kennzahlenset zur Beurteilung der finanziellen Leistungsfähigkeit der Kommunen vorgegeben (VwV Produkt- und Kontenrahmen). Es umfasst Ertrags-, Finanz- und Kapitallage und soll eine Bewertung nach einheitlichen Kriterien ermöglichen.

## 2. Feststellung des Jahresabschlusses

Nach § 95 b GemO ist der Jahresabschluss innerhalb von sechs Monaten nach Ende des Haushaltsjahres aufzustellen und vom Gemeinderat innerhalb eines Jahres festzustellen.

Der zahlenmäßige Abschluss für das Rechnungsjahr erfolgte mit der Buchung der Ergebnisverwendung. Die weitere Erarbeitung des Jahresschlussberichtes mit allen gesetzlich notwendigen Anlagen und Bestandteilen nach § 95 Abs. 1 GemO erfolgte im Anschluss daran.

## 3. Haushaltssatzung 2021

Der Haushaltsplan mit Satzung 2021 der Stadt Schramberg wurde vom Gemeinderat am 04.03.2021 beschlossen. Mit Schreiben vom 19.04.2021 hat das Regierungspräsidium die Gesetzmäßigkeit der Haushaltssatzung 2021 bestätigt und die notwendigen Genehmigungen erteilt. Er lag vom 10.05.2021 bis 21.05.2021 zur Einsichtnahme öffentlich aus.

#### 4. Abwicklung der Kassengeschäfte

Die Buchhaltung erfolgt über die Software „Infoma“ vom kommunalen Rechenzentrum „ITEOS“.  
Die Stadtkasse wird als Einheitskasse geführt.

#### 5. Prüfungen

- Die Eigenprüfung der Stadtkasse erfolgt über das städtische Rechnungsprüfungsamt.
- Die örtliche Prüfung erstellt einen Prüfbericht.
- Die überörtliche allgemeine Finanzprüfung für den Kernhaushalt und die Eigenbetriebe der Jahre 2010-2014 durch die Gemeindeprüfungsanstalt GPA vom 28.02.2017 wurde am 27.04.2017 im Gemeinderat beraten und beschlossen (GR Vorlage Nr.: 49/2017).
- Die überörtliche Prüfung der Bauausgaben der Jahre 2012-2016 durch die Gemeindeprüfungsanstalt GPA vom 31.08.2017 wurde am 19.07.2018 im Gemeinderat beraten und beschlossen (GR Vorlage Nr.: 92/2018).

#### 6. Abkürzungen

STALA= Statistisches Landesamt  
KRE= Kostenrechnende Einrichtung  
BgA= Betrieb gewerblicher Art  
GemO= Gemeindeordnung für Baden-Württemberg  
GemHVO= Gemeindehaushaltsverordnung  
GG= Grundgesetz  
THH= Teilhaushalt  
VwV= Verwaltungsvorschrift  
TVöD= Tarifvertrag öffentlicher Dienst  
FAG= Finanzausgleichsgesetz  
AHK= Anschaffungs- und Herstellungskosten  
Afa= Abschreibungen

## II. Die Haushaltssystematik

### 1. Allgemeines

Die Stadt Schramberg hat zum 01.01.2016 das neue kommunale Haushaltsrecht eingeführt. Damit wurde das kommunale Rechnungswesen vom Geldverbrauchskonzept (Kameralistik) auf das Ressourcenverbrauchskonzept (Doppik) umgestellt.

Mit dem neuen Haushalts- und Rechnungswesen soll anhand von Leistungszielen und der Erfassung des vollständigen Ressourcenverbrauchs einer Rechnungsperiode, also des gesamten Verbrauchs an Personal- und Sachmitteln einschließlich Abschreibungen und Rückstellungen, die Wirtschaftlichkeit des Verwaltungshandels verbessert und transparenter dargestellt werden.

### 2. Grundlagen

Das neue doppische Rechnungssystem ist als Zwei-Komponenten- Planung und Drei-Komponenten-Rechnung konzipiert:

- Ergebnishaushalt/Ergebnisrechnung  
(Darstellung des Ressourcenverbrauchs/Ertragslage)
- Finanzhaushalt/Finanzrechnung  
(Darstellung des Geldverbrauchs/Finanzlage)
- Vermögensrechnung (Bilanz)  
(Darstellung der Vermögenslage)

#### a. Der Ergebnishaushalt/-rechnung

Der Ergebnishaushalt/-rechnung bildet die laufende Verwaltungstätigkeit ab. Er enthält alle Geschäftsvorfälle des laufenden Betriebs. Sein Rechnungsstoff sind Erträge und Aufwendungen. Er stellt damit Ressourcenaufkommen und –verbrauch der Stadt dar und ist Gegenstand des Haushaltsausgleichs. Ein positives Ergebnis wird der Rücklage zugeführt, ein Fehlbetrag wird in der Bilanz ausgewiesen und muss in den nächsten drei Jahren ausgeglichen werden. Falls die Fehlbeträge nicht ausgeglichen werden können, erfolgt eine Verrechnung mit dem Eigenkapital. Die Entwicklung des Eigenkapitals zeigt auf, ob die Kommune nachhaltig wirtschaftet und damit das vom Gemeinderat beschlossene Finanzziel erreicht.

#### Ergebnishaushalt

=Ressourcenverbrauchskonzept

Erträge= Erhöhen das Eigenkapital

Aufwendungen= Mindern das Eigenkapital

#### b. Der Finanzhaushalt/-rechnung

Im Finanzhaushalt/-rechnung werden die Einzahlungen und Auszahlungen des Haushaltsjahres dargestellt. Dies umfasst die Ein- und Auszahlungen des laufenden Verwaltungsbetriebes, als auch die Ein- und Auszahlungen im Zusammenhang mit Investitionen und aus Finanzierungstätigkeit (z.B. Kreditaufnahmen und Kredittilgungen). Der Finanzhaushalt dient dem Nachweis der Herkunft und der Verwendung der liquiden Mittel und als Liquiditätsnachweis. Er ermöglicht die Beurteilung der Finanzlage neben der Ertrags- und Vermögenslage.

#### Finanzhaushalt

= Geldverbrauchskonzept

Einnahmen/Einzahlungen = Erhöhung des Geldvermögens

Ausgaben/Auszahlungen = Minderung des Geldvermögens

Er ist nicht zwingend von Jahr zu Jahr auszugleichen. Vielmehr können aus den freien liquiden Mitteln Gelder zur Finanzierung einzelner Jahre eingesetzt werden, wenn solche Mittel vorhanden sind.

Der Cash-Flow (Veränderung der liquiden Mittel) wirkt sich zunächst auf der Aktivseite der Bilanz aus. Ein Zahlungsmittelüberschuss erhöht die liquiden Mittel in der Bilanz, ein Zahlungsmittelabfluss (negativer Cash-Flow) muss aus den Mitteln der Liquiditätsreserve ausgeglichen werden. Wenn die liquiden Mittel nicht ausreichen, müssen Kredite aufgenommen werden.

### c. Die kommunale Bilanz

Die beiden oben genannten Komponenten des Rechnungswesens münden beim Jahresabschluss in den dritten Bestandteil des NKHR- die Bilanz. Sie stellt zum Stichtag 31.12. alle Vermögenswerte der Stadt und ihre Finanzierung gegenüber. Die Bilanz ist nicht Gegenstand des Haushaltsplans, sondern ausschließlich ein Instrument des Jahresabschlusses. Die Bilanz ist die Vermögensrechnung der Kommune. In ihr werden zum 31.12. des Jahres Vermögen und Kapital gegenübergestellt. Die Eröffnungsbilanz (Bilanzstichtag 01.01.2016) wurde vom Gemeinderat am 29.09.2017 beschlossen. Das Prüfungsergebnis durch die Gemeindeprüfungsanstalt steht noch aus.

Durch das Zusammenspiel zwischen Finanz- und Ergebnisrechnung mit der gemeindlichen Bilanz, wird erstmalig die vollständige Beurteilung der Finanzlage der Kommune ermöglicht.

d. Schema Ergebnis- und Finanzhaushalt (Ergebnis- und Finanzrechnung)

Inhalt des Ergebnishaushaltes/-rechnung	Inhalt des Finanzhaushaltes/-rechnung
<b>Erträge</b>	<b>Einzahlungen aus lfd. Verwaltungstätigkeit</b>
Steuern und ähnliche Abgaben	Steuern und ähnliche Abgaben
Zuwendungen und allgemeine Umlagen	Zuwendungen und allgemeine Umlagen
Auflösungserträge aus Sonderposten	--
Sonstige Transfererträge	Sonstige Transfererträge
Öffentlich-rechtliche Entgelte	Öffentlich-rechtliche Entgelte
Privatrechtliche Entgelte	Privatrechtliche Entgelte
Kostenerstattungen und Kostenumlagen	Kostenerstattungen und Kostenumlagen
Zinsen und ähnliche Finanzerträge	Zinsen und ähnliche Finanzerträge
<b>SUMME Erträge</b>	<b>SUMME Einzahlungen lfd. Verwaltungstätigkeit</b>
<b>Aufwendungen</b>	<b>Auszahlungen aus lfd. Verwaltungstätigkeit</b>
Personalaufwendungen	Personalaufwendungen
Versorgungsaufwendungen	Versorgungsaufwendungen
Aufwendungen Sach- und Dienstleistungen	Aufwendungen Sach- und Dienstleistungen
Abschreibungen	--
Zinsen und ähnliche Aufwendungen	Zinsen und ähnliche Aufwendungen
Transferaufwendungen	Transferaufwendungen
<b>SUMME Aufwendungen</b>	<b>SUMME Auszahlungen lfd. Verwaltungstätigkeit</b>
	<b>SALDO aus lfd. Verwaltungstätigkeit</b>
	<b>Einzahlungen aus Investitionstätigkeit</b>
	Zuwendungen für Investitionsmaßnahmen
	Einzahlungen aus Vermögensveräußerung
	Einzahlungen aus Investitionsbeiträgen
	<b>SUMME Einzahlungen aus Investitionstätigkeit</b>
	<b>Auszahlungen aus Investitionstätigkeit</b>
	Erwerb von Grundstücken
	Baumaßnahmen
	Erwerb von beweglichem Vermögen
	Erwerb von Finanzanlagen
	<b>SUMME Auszahlungen aus Investitionstätigkeit</b>
	<b>SALDO aus Investitionstätigkeit</b>
	<b>Einzahlungen aus Finanzierungstätigkeit</b>
	Aufnahme von Krediten
	<b>SUMME Einzahlungen aus Finanzierungstätigkeit</b>
	<b>Auszahlungen aus Finanzierungstätigkeit</b>
	Kredittilgungen
	<b>SUMME Auszahlungen aus Finanzierungstätigkeit</b>
	<b>SALDO aus Finanzierungstätigkeit</b>
<b>SALDO GESAMT Jahresergebnis</b>	<b>SALDO GESAMT Finanzmittelveränderung</b>

e. Schema Bilanz

BILANZ	
Aktiva	Passiva
<b>Vermögen</b> - Sachvermögen - <b>Finanzvermögen (Liquide Mittel)</b>	<b>Eigenkapital</b> - Basiskapital - Rücklagen ordentliches Ergebnis - Rücklagen Sonderergebnis
<b>Forderungen</b>	<b>Sonderposten</b> - Sonderposten für Investitionen - Sonderposten für Beiträge
<b>Aktive Rechnungsabgrenzungsposten</b>	<b>Rückstellungen</b>
<b>Nettoposition</b>	<b>Verbindlichkeiten</b>
	<b>Passive Rechnungsabgrenzungsposten</b>
	<b>Schulden</b>

FINANZRECHNUNG
Einzahlungen ./ Auszahlungen
Ergebnis: Finanzierungsmittelüberschuss/ -fehlbetrag

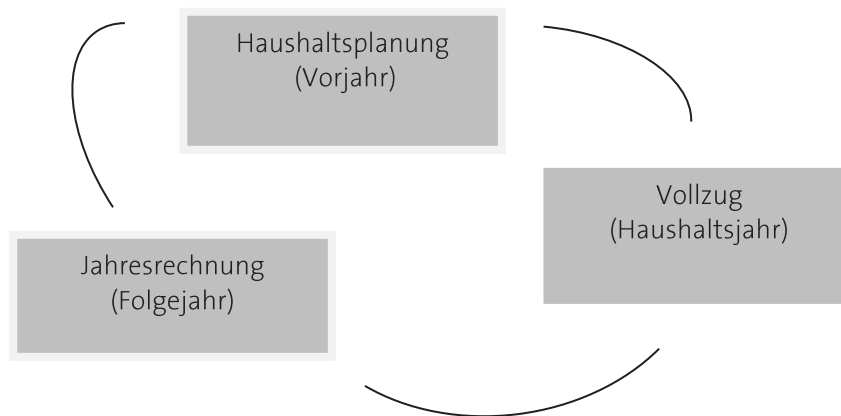
ERGEBNISRECHNUNG
Erträge ./ Aufwendungen
Ergebnis: Gesamtergebnis/ -fehlbetrag

\* Ein Überschuss (Gewinn) wird den Rücklagen zugeführt.

\*\* Ein Bedarf wird als Fehlbetrag verbucht.

### 3. Der Haushaltskreislauf

Die Haushaltswirtschaft erfolgt grob in drei Phasen: Vor Beginn eines Haushaltsjahres wird der **Haushaltsplan** für dieses Haushaltsjahr erstellt. Danach erfolgt der Vollzug in diesem Haushaltsjahr und nach Abschluss des Haushaltsjahres erfolgt dessen Rechnungsstellung in Form der **Jahresrechnung**.



Die wesentlichen Bestandteile eines Haushaltsplanes werden in der Haushaltssatzung zusammengeführt. Sie wird vom Gemeinderat, wie der Name bereits sagt, als Satzung beschlossen und hat somit gesetzlichen Charakter. Die Haushaltssatzung mit Haushaltsplan ist der Rechtsaufsichtsbehörde vorzulegen, die die Rechtmäßigkeit bestätigen muss. Nach dieser Bestätigung erfolgt eine öffentliche Auslegung. So erhält der Bürger die Möglichkeit, sich über die finanzpolitische und kommunalpolitische Ausrichtung zu informieren.



## III. Der Haushaltsaufbau

### 1. Der Gesamthaushalt

Der Gesamthaushalt enthält folgende Darstellungen:

- Gesamtergebnishaushalt/Gesamtergebnisrechnung
- Gesamtfinanzhaushalt/Gesamtfinanzrechnung
- Haushaltsquerschnitt

#### ■ Gesamtergebnishaushalt/Gesamtergebnisrechnung

Im Gesamtergebnishaushalt/Gesamtergebnisrechnung wird der gesamte Ressourcenverbrauch und damit das Gesamtergebnis des Haushaltsjahres ermittelt.

Der Gesamtergebnishaushalt/Gesamtergebnisrechnung schließt mit einem Überschuss oder einem Fehlbetrag ab.

#### ■ Gesamtfinanzhaushalt

Der Gesamtfinanzhaushalt/Gesamtfinanzrechnung enthält alle zahlungswirksamen Vorgänge, die im Haushaltsjahr anfallen und den Bestand der liquiden Mittel ändern. Dies sind alle Einzahlungen und Auszahlungen

- aus laufender Verwaltungstätigkeit
- für Investitionen
- aus Finanzierungstätigkeit

#### ■ Haushaltsquerschnitt

Im Haushaltsquerschnitt werden Erträge und Aufwendungen (Ergebnishaushalt) sowie Ein- und Auszahlungen und Verpflichtungsermächtigungen (Finanzhaushalt) nach Teilhaushalten dargestellt.

### 2. Die Teilhaushalte

Der Haushalt der Stadt Schramberg hat neun Teilhaushalte:

Teilhaushalt 01	Zentrale Verwaltung
Teilhaushalt 02	Technische Serviceleistungen
Teilhaushalt 03	Grundstücksmanagement
Teilhaushalt 04	Bürgerservice/Sicherheit und Ordnung
Teilhaushalt 05	Schulen/Kinder/Soziales
Teilhaushalt 06	Kultur/Sport/Tourismus
Teilhaushalt 07	Bauverwaltung/Stadtplanung
Teilhaushalt 08	Infrastruktur und Umwelt
Teilhaushalt 09	Allgemeine Finanzwirtschaft

### 3. Die Produktgruppen, die Produkte und die Kostenstellen

Der Produktplan Baden-Württemberg umfasst alle kommunalen Leistungen, die eine Verwaltung für ihre Bürger erbringt. Der Produktplan gliedert sich hierarchisch in Produktbereiche, Produktgruppen und Produkte. Diese Produkte kann die Verwaltung nach eigenen Anforderungen noch untergliedern. Auf dieser Basis hat die Stadt Schramberg ihre neun Teilhaushalte gegliedert (siehe B. Allgemeines). Beim in Schramberg im Einsatz befindliche Finanzprogramm „Infoma“, nennen sich die Produkte: Kostenträger.

### 4. Die Produktbeschreibungen

Für die einzelnen Produkte gibt es Produktbeschreibungen, die Vorgaben, Mittel und Ziele definieren sollen. Diese sind in einem Produktbuch der Stadt Schramberg zusammenfasst. Auszüge davon sind bei den jeweiligen Produktgruppen der Teilhaushalte abgedruckt.

### 5. Die Softwaredarstellung

Die Berichte der Finanzsoftware „Infoma“ des Rechenzentrums Reutlingen sind so gesteuert, dass neben dem Gesamthaushalt, der jeweilige Ergebnis- und Finanzhaushalt der Teilhaushalte mit Investitionsprogramm abgedruckt wird.

## IV. Die Haushaltsgrundsätze

### 1. Grundsatz der stetigen Aufgabenerfüllung

(§ 77 Abs. 1 Satz 1 GemO)

### 2. Grundsatz des gesamtwirtschaftlichen Gleichgewichts

(Art. 109 Abs. 2-4 GG, § 77 Abs. 1 Satz 2 GemO)

### 3. Grundsatz der Sparsamkeit und Wirtschaftlichkeit

(§ 77 Abs. 2 GemO)

### 4. Grundsatz der Einnahmenbeschaffung

(§ 78 GemO)

### 5. Grundsatz des Haushaltsausgleichs

(§ 80 Abs. 2 Satz 2 GemO)

### 6. Grundsatz der Publizität

(§ 81 Abs. 3 GemO)

### 7. Grundsatz der Jährlichkeit

(§ 79 Abs. 1, 4 GemO, § 80 Abs. 1 GemO)

### 8. Grundsatz der Vorherigkeit

(§ 81 Abs. 3 GemO, § 82 GemO, § 84 Abs. 1, 2 GemO)

### 9. Grundsatz der sachlichen Vollständigkeit

(§ 80 Abs. 1 GemO, § 95 Abs. 1 Satz 3 GemO § 40 Abs. 1 GemHVO)

### 10. Grundsatz der Haushaltswahrheit und –klarheit

(§ 10 Abs. 1, 3, 4 GemHVO, § 12 GemHVO)

### 11. Grundsatz der Einzelveranschlagung

(§ 80 Abs. 4 GemO, § 10 Abs. 3 GemHVO)

### 12. Grundsatz der zeitlichen Abgrenzung nach Kassenwirksamkeitsprinzip

(§ 80 Abs. 1 GemO, §§ 3 und 50 GemHVO)

### 13. Grundsatz der zeitlichen Abgrenzung von Erträgen und Aufwendungen

(§ 80 Abs. 1 i.V.m §§ 2, 43 Abs. 1 Nr. 4, 48, 49 GemHVO)

### 14. Grundsatz der Bruttoveranschlagung

(§ 7 Abs. 2 GemHVO, § 40 Abs. 2 GemHVO)

### 15. Grundsatz der Gesamtdeckung

(§ 18 GemHVO)

### 16. Grundsatz von Globalbudget für Teilhaushalte

(§§ 4 Abs. 2 und 20 GemHVO)

### 17. Grundsatz der sachlichen Bindung

(§ 80 Abs. 4 GemO)

### 18. Grundsatz der zeitlichen Bindung

(§ 21 GemHVO)

## V. Die wichtigsten Ertragsarten (Ergebnishaushalt/-rechnung)

### 1. Steuern und ähnliche Abgaben

Nach Art. 106 Abs. 6 des Grundgesetzes erhalten die Städte und Gemeinden das Aufkommen der Realsteuern (Gewerbe und Grundsteuer) sowie die Einnahmen ihrer örtlichen Verbrauchs- und Aufwandsteuern (Hundesteuer, Zweitwohnungssteuer etc.). Dies sind u.a.:

#### ■ Grundsteuer

Die Grundsteuer ist unterteilt in Grundsteuer A, für land- und forstwirtschaftliche Grundstücke und in Grundsteuer B, für bebaute Grundstücke. Die entsprechenden Messbescheide erstellt das zuständige Finanzamt. Die sich ergebenden Beträge werden mit dem Hebesatz der Stadt multipliziert.

#### ■ Gewerbesteuer

Die Gewerbebetriebe leisten eine Gewerbesteuer. Die entsprechenden Messbescheide erstellt das zuständige Finanzamt. Die sich ergebenden Beträge werden mit dem Hebesatz der Stadt multipliziert.

#### ■ Hundesteuer

Die Hundesteuer ist eine örtliche Aufwandsteuer.

#### ■ Zweitwohnungssteuer

Die Zweitwohnungssteuer ist eine örtliche Aufwandsteuer.

#### ■ Kurtaxe

Die Kurtaxe ist eine örtliche Aufwandsteuer.

#### ■ Vergnügungssteuer

Die Vergnügungssteuer ist eine örtliche Aufwandsteuer.

Die **Einkommenssteuer** und die **Umsatzsteuer** stehen nach Art. 106 Abs. 3 des Grundgesetzes grundsätzlich dem Bund und dem Land zu. Vor der Aufteilung zwischen Bund und Land wird ein sogenannter Gemeindeanteil ermittelt, der wiederum nach Verteilungsschlüsseln an die Städte und Gemeinden verteilt wird. Diese Schlüsselzahlen für die Verteilung werden für drei Jahre mittels Rechtsverordnung des Bundesfinanzministeriums festgelegt. Der Schlüssel ist abhängig von der Einkommensteuerleistung der Einwohner.

### 2. Zuweisungen und Zuwendungen, Umlagen

Der kommunale Finanzausgleich hat zum Ziel, eine gleichmäßige finanzielle Ausstattung zwischen den Städten und Gemeinden im Land herzustellen. Das Finanzausgleichsgesetz regelt diesen Ausgleich und soll durch eine Umverteilung die Finanzhoheit und die Selbstverwaltung von Gemeinden stärken. Der Finanzausgleich setzt sich zum einen aus Zuweisungen (Erträge) und zum anderen aus Umlagen (Aufwendungen) zusammen. Er setzt sich weiter aus pauschalen Zuweisungen, in der Regel für laufende Aufwendungen und objektbezogene Zuweisungen (Zuschüssen), in der Regel für Investitionen zusammen. Dies sind u.a.:

#### ■ Schlüsselzuweisungen mangels Steuerkraft (§ 5 FAG)

Die Finanzausgleichsmasse wird nach dem Schlüssel der mangelnden Steuerkraft verteilt. Um zu bewerten, wie finanziell potent eine Stadt ist, wird ihre Steuerkraft gemessen. Dies erfolgt durch die Summierung ihrer eigenen Steuern (Realsteuern) und der Steueranteile, die sie vom Land erhält. Grundlage sind die Zahlen des zweitvorangegangenen Jahres, da diese Zahlen durch die Rechnungsergebnisse festgestellt sind. Diese Summe nennt man die Steuerkraftsumme. Um zu bewerten, ob der Kommune diese Steuerkraftsumme ausreicht um ihre Aufgaben zu erfüllen, wird ihr ein fiktiver Bedarf gegenübergestellt. Dieser Bedarf wird durch einen jährlich festgelegten Kopfbetrag pro Einwohner definiert, der mit der Einwohnerzahl multipliziert wird. Die Differenz zwischen den

tatsächlichen Steuereinnahmen und dem Bedarf ergibt die Schlüsselzahl. Von dieser Schlüsselzahl erhält die Kommune 70 % als Zuweisungen mangels Steuerkraft.

■ Kommunale Investitionspauschale (§ 4 FAG)

Die kommunale Investitionspauschale soll für Investitions- und Unterhaltungsmaßnahmen verwendet werden. Sie ermittelt sich wie folgt: Anhand einer im Landesdurchschnitt gewichteten Einwohnerzahl wird ein jährlich festgesetzter Kopfbetrag ausgeschüttet.

■ Schullastenausgleich (§ 17 FAG)

Für die Personalkosten der Schulen ist das Land verantwortlich. Die Stadt hat als Schulträger für die Räumlichkeiten zu sorgen. Hierfür erhält sie pro Schüler einen vom Land festgelegten Sachkostenbeitrag (Kopfbetrag).

■ Fremdenverkehrslastenausgleich (§ 20 FAG)

Für die Aufwendungen die durch den Fremdenverkehr entstehen, erhält die Gemeinde auf Basis von Übernachtungszahlen eine Zuweisung. Das Statistische Landesamt legt aufgrund von Übernachtungszahlen eines Basisjahres die Zuweisungen für drei Jahre fest.

■ Familienleistungsausgleich (§ 29 a FAG)

Unter Familienleistungsausgleich versteht man die Familie betreffende Leistungen, die den Mehraufwand ausgleichen sollen, der Familien für Unterhalt und Ausbildung ihrer Kinder entstehen.

■ Kindergartenfinanzierung (§ 29 b FAG)

Zur Finanzierung ihrer Kindergarteneinrichtungen erhält die Stadt in Abhängigkeit von Kinderzahlen und Betreuungsformen Zuweisungen vom Land.

■ Kleinkindbetreuung (§29 c FAG)

Zur Finanzierung der aufwendigen Kleinkindbetreuung in Tageseinrichtungen erhalten die Städte und Gemeinden in Abhängigkeit von Kinderzahlen und Betreuungsformen Zuweisungen vom Land.

■ Verkehrslastenausgleich Unterhaltung/Investition (§§ 26, 27 FAG)

Die Städte und Gemeinde erhalten für die Unterhaltung ihrer Straßen Zuweisungen, die sich an der Länge der Gemeindeverbindungsstraßen bemessen. Für Investitionen im Bereich Verkehr erhalten die Städte und Gemeinden eine Zuweisung, die an die Fläche der Gemeinde gekoppelt ist.

### 3. Aufgelöste Investitionszuwendungen und -beiträge

■ Auflösungen Sonderposten

Die Auflösung von Sonderposten ist der Werteverzehr von Zuschüssen für die Finanzierung von Anlagevermögen.

### 4. Sonstige Transfererträge

--

### 5. Entgelte für öffentliche Leistungen

Dies sind u.a.:

■ Verwaltungsgebühren

z.B. Für die Inanspruchnahme von Verwaltungsleistungen insbesondere im Meldewesen, Gaststättenrecht und Personenstandswesen.

### ■ Wassergebühren

Die Versorgung der Grundstücke mit Wasser erfolgt in Form einer Gesellschaft, an der die Stadt Schramberg beteiligt ist. Diese Aufgabe übernimmt die Stadtwerke GmbH & Co. KG.

### ■ Gasversorgung

Die Versorgung der Grundstücke mit Gas erfolgt in Form einer Gesellschaft, an der die Stadt Schramberg beteiligt ist. Diese Aufgabe übernimmt die Stadtwerke GmbH & Co. KG.

### ■ Abwassergebühren

Die Entsorgung der Grundstücke erfolgt in Form einer öffentlichen Einrichtung. Diese Aufgabe übernimmt der Eigenbetrieb Stadtwerke e.K.

### ■ Bestattungsgebühren

z.B. Für die Grabarbeiten und die Nutzung der Grabstellen erhebt die Gemeinde nach Satzung Benutzungsgebühren.

## 6. Sonstige privatrechtlichen Leistungsentgelte

Dies sind u.a.:

### ■ Mieten und Pachten

z.B. Miet- und Pächterträge gemeindeeigener Gebäude.

### ■ Erträge aus Verkauf

z.B. Holzverkaufserlöse, Erträge aus dem Verkauf von Mittagessen.

### ■ Sonstige Privaten Leistungsentgelte

z.B. VHS Kursgebühren, Mediathekentgelte.

## 7. Kostenerstattungen und Kostenumlagen

Dies sind u.a.:

### ■ Bund

z.B. Zuweisungen zur Breitbandversorgung.

### ■ Land

z.B. Kostenerstattungen Wartungs- und Stromkosten für Landesstraßen.

### ■ Gemeinden/Gemeindeverbänden

z.B. Sozialhilfedelegation Landkreis; Erstattungen im Rahmen der Anschlussunterbringung, Personalkostenerstattung Zentrale Feuerwerkstatt.

### ■ Verbundenen Unternehmen

z.B. Aktivierte Eigenleistungen für Eigenbetriebe.

### ■ Privaten Unternehmen

z.B. Beteiligung Privater an Kindertageseinrichtungen.

### ■ Übrige Bereiche

z.B. Erträge aus Eigenanteilen im Bereich der Schülerbeförderung.

## 8. Zinsen und ähnliche Erträge

Dies sind u.a.:

### ■ Zinserträge

z.B. Zinserträge aus der Anlage von Verwahrgeldern/Festgeldern.

### ■ Gewinnausschüttungen

z.B. Ausschüttungen von Gewinnanteilen der Oberschwäbischen Energiewerke.

## 9. Aktivierte Eigenleistungen und Bestandsveränderungen

Aktivierte Eigenleistungen sind in der Regel eigene Planungsleistungen für eine investive Maßnahme. Die aktivierten Eigenleistungen erhöhen die Herstellungskosten der Investition und sind gleichzeitig Leistungen der Verwaltung, die im Ergebnishaushalt einen Ertrag darstellen.

## 10. Sonstige ordentliche Erträge

Dies sind u.a.:

### ■ Konzessionsabgaben

Die Konzessionsinhaber, die Stadtwerke Schramberg GmbH & Co. KG und die Firma EGT, leisten an die Stadt Schramberg eine Konzessionsabgabe für die Nutzung von Versorgungsleitungen in öffentlichen Straßen und Wegen für die Versorgung mit Gas, Wasser, Strom.

### ■ Bußgelder

z.B. Erträge aus der Überwachung des fließenden Verkehrs.

### ■ Säumniszuschläge, Nachzahlungszinsen

Zinserträge aus verspäteten Zahlungen öffentlich- und privatrechtlicher Forderungen.

### ■ Erträge aus der Auflösung von sonstigen Sonderposten

Die Auflösung von Sonderposten ist der Werteverzehr von Zuschüssen. In der Regel sind dies Spenden von Privaten für kommunale Investitionen.

## VI. Die wichtigsten Aufwandsarten (Ergebnishaushalt/-rechnung)

### 1. Personalaufwendungen

Personalaufwendungen sind die Löhne, Gehälter, Entgelte für die städtischen Beschäftigten, die Lohnnebenkosten und Aufwendungen für die pensionierten Beamten der Stadt.

### 2. Aufwendungen für Sach- und Dienstleistungen

Diese Aufwandsart umfasst die bauliche Unterhaltung der Grundstücke. Hinzu kommt der Bewirtschaftungsaufwand für Strom, Heizung, Abfallbeseitigung, Gebäudereinigung, und Gebäudeversicherung. Des Weiteren wird hier der Aufwand für die Unterhaltung des unbeweglichen Vermögens, insbesondere die Straßen, die Straßenreinigung, Winterdienst und Straßenbeleuchtung veranschlagt.

Auch der Erwerb von beweglichem Vermögen unter einer Wertgrenze von 1.000 €, sowie die Aufwendungen für die Haltung von Fahrzeugen wird hier abgebildet.

Besondere Aufwendungen für Beschäftigte (Aus- und Fortbildung, Dienst- und Schutzkleidung) und bezogene Dienstleistungen und Waren, Lehr und Lernmittel von Schulen fallen bei dieser Aufwandsart an. Vorräte und die Bereitstellung von Mittagessen im Kindergarten/Schulbereich werden hier veranschlagt.

Die Belastung der Abwasseranlagen durch die Entwässerung der gemeindlichen Straßen wird hier ebenfalls zwischen Kernhaushalt und Eigenbetrieb Abwasserbeseitigung ausgeglichen.

### 3. Abschreibungen

Abschreibungen sind der Werteverzehr des gemeindlichen Anlagevermögens. Sie stehen den Erträgen aus der Auflösung von Investitionszuschüssen gegenüber.

### 4. Zinsen und ähnliche Aufwendungen

Zinsen für gemeindliche Darlehen.

### 5. Transferaufwendungen

Transferaufwendungen sind Aufwendungen ohne Gegenleistung die an Dritte geleistet werden. Dies sind u.a.:

#### ■ Zuweisungen an Gemeinden und Gemeindeverbände

z.B. Personalkostenzuschuss VHS Schiltach; Sachkostenbeiträge für Schramberger Schüler die in den Umlandgemeinden unterrichtet werden.

#### ■ Zuweisungen an verbundenen Unternehmen

Verbundene Unternehmen sind unter anderem die Eigenbetriebe der Stadt. Für die Sparten Bäder, Parken, Abwasserbeseitigung, die Spittel Begegnungsstätte und den Eigenbetrieb Wirtschaftsförderung übernimmt der Kernhaushalt hier die Verluste.

#### ■ Zuschüsse an übrige Bereiche

Die Stadt übernimmt hier den vertraglich vereinbarten Anteil an den Betriebskosten für die sich in kirchlicher Trägerschaft befindlichen Kindergärten.

#### ■ Finanzausgleichsumlage (§ 1a FAG)

Das Land erhebt von seinen Städten und Gemeinden eine jährliche Finanzausgleichsumlage. Der Hundertsatz (Umlagesatz) beträgt derzeit 23,66 % und berechnet sich wie die Kreisumlage aus der Steuerkraftsumme.

#### ■ Die Gewerbesteuerumlage

Die Gewerbesteuerumlage ist der Anteil des Landes am Gewerbesteueraufkommen. Er wird durch einen Hundertsatz (Umlagesatz) berechnet, derzeit 64%, wobei die Hebesatzhöhe jeder Kommune Berücksichtigung findet.

#### ■ Die Kreisumlage (§ 35 FAG)

Die Kreisumlage wird durch einen Hundertsatz (Umlagesatz) der Steuerkraftsumme erhoben. Der Umlagesatz wird jährlich durch den Kreistag neu festgelegt.

Die Steuerkraftsumme ist die durch den Finanzausgleich korrigierte steuerliche Ertragskraft und setzt sich aus der Steuerkraftmesszahl und den Schlüsselzuweisungen mangels Steuerkraft zusammen. Aus ihr schöpft der Landkreis seine Kreisumlage ab.

## 6. Sonstige ordentliche Aufwendungen

Dies sind u.a.:

#### ■ Aufwendungen für ehrenamtliche Tätigkeit

z.B. Die Stadträte sind ehrenamtlich für die Stadt tätig. In Wahljahren sind zusätzlich die Wahlhelfer ehrenamtlich tätig.

#### ■ Sonstiger Aufwand für die Inanspruchnahme von Rechten und Diensten Dritter

z.B. Mitgliedsbeiträge, Abrechnung mit der Bundesdruckerei, Fundtierkostenpauschale.

#### ■ Aufwendungen für die Schülerbeförderung

z.B. Beförderungskosten von Schülern zur Schule.

#### ■ Telekommunikation; Dienstreisen

z.B. Aufwand für Telefon (IT) und Dienstreisen.

#### ■ Geschäftsaufwendungen für Honorare

z.B. Honorare für externe Ingenieure, Architekten und Sachverständige für die Bereiche Hochbau, Tiefbau, Stadtplanung und Bauleitplanung.

#### ■ Steuern, Schadensfälle, Versicherungen

z.B. Versicherungsleistungen sowie die Abwicklung von Schadensfällen.

#### ■ Erstattungen an Gemeinden

z.B. Konusabschlag, Personalkostenersatz für das gemeinsame Rechnungsprüfungsamt, Interkommunaler Kostenausgleich Kindergartengebühren.

#### ■ Erstattungen an verbundene Unternehmen

z.B. Aufwendungen Schulsport/Schwimmsport Badschnass.

#### ■ Erstattungen an private Unternehmen

z.B. Leihgebühren Museen, Betriebskostenzuschuss Tiergehege Waldmössingen.

#### ■ Erstattungen an übrige Bereiche

z.B. Personalaufwendungen Bundesfreiwilligendienst.



## VII. Die wichtigsten Einzahlungsarten (Finanzhaushalt/-rechnung)

### 1. Einzahlungen aus lfd. Verwaltungstätigkeit des Ergebnishaushalts/-rechnung

Hier werden die zahlungswirksamen Erträge (Einzahlungen) des Ergebnishaushaltes übertragen. Der Saldo der Einzahlungen und Auszahlungen steht als Zahlungsmittelüberschuss primär zur Finanzierung von Investitionen zur Verfügung.

### 2. Einzahlungen aus Investitionszuwendungen

Bund und Land unterstützen die Kommunen mit zahlreichen laufenden Zuschussprogrammen oder einzelnen Sonderförderprogrammen. Die wichtigsten Zuschüsse sind nachfolgend aufgeführt:

#### ■ Landessanierungsprogramm/Städtebauförderung

Für Investitionen im Bereich des Städtebaus können weitere projektbezogene Zuschüsse durch eine Fachförderung beantragt werden. Zuständige Behörde für die Stadt ist das Regierungspräsidium.

#### ■ Abwasserbeseitigung/Wasserversorgung

Für Investitionen im Bereich der Abwasserentsorgung oder der Wasserversorgung können weitere projektbezogene Zuschüsse durch eine Fachförderung beantragt werden. Zuständige Behörde für die Stadt ist das Regierungspräsidium. Die Aufgabenerledigung erfolgt durch den Eigenbetrieb Stadtwerke e.K.

#### ■ Sportförderung

Für Investitionen im Bereich des Sportstättenbaus können weitere projektbezogene Zuschüsse durch eine Fachförderung beantragt werden. Zuständige Behörde für die Stadt ist das Regierungspräsidium.

#### ■ Feuerwehrförderung

Für Investitionen im Bereich des Feuerwehrwesens können weitere projektbezogene Zuschüsse durch eine Fachförderung beantragt werden. Zuständige Behörde für die Stadt ist das Regierungspräsidium.

#### ■ Tourismus

Für Investitionen im Bereich des Tourismus können weitere projektbezogene Zuschüsse durch eine Fachförderung beantragt werden. Zuständige Behörde für die Stadt ist das Regierungspräsidium.

### 3 Einzahlungen aus Investitionsbeträgen

Hauptsächlich im Bereich der Erschließung von Baugebieten fallen Erschließungs- und Anschlussbeiträge beim Kauf von gemeindlichen Baugrundstücken an. Diese einmaligen Beiträge werden hier abgebildet.

### 4. Einzahlungen aus Veräußerung von Sachvermögen

Größere Beträge fallen hier durch den Verkauf von Baugrundstücken an.

### 5. Einzahlungen aus Veräußerung von Finanzvermögen

--

### 6. Einzahlungen für sonstige Investitionstätigkeit

--

### 7. Einzahlungen aus Krediten

Aufnahme von Krediten (Neuverschuldung).

## VIII. Die wichtigsten Auszahlungsarten (Finanzhaushalt/-rechnung)

### 1. Auszahlungen aus lfd. Verwaltungstätigkeit des Ergebnishaushalts/-rechnung

Hier werden die zahlungswirksamen Aufwendungen (Auszahlungen) des Ergebnishaushaltes übertragen. Der Saldo der Einzahlungen und Auszahlungen steht als Zahlungsmittelüberschuss primär zur Finanzierung von Investitionen zur Verfügung.

### 2. Auszahlungen für den Erwerb von Grundstücken

Grundstückskäufe zur Entwicklung von Bau-, Gewerbe- oder Industriegebieten.

### 3. Auszahlungen für Baumaßnahmen

Investive Baumaßnahmen im Bereich Hochbau und Tiefbau.

### 4. Auszahlungen für den Erwerb von beweglichem Vermögen

Investiver Erwerb von beweglichem Vermögen z.B. Fahrzeuge.

### 5. Auszahlungen für den Erwerb von Finanzvermögen

Beteiligungen der Stadt an anderen Unternehmen z.B. Kapitalerhöhung.

### 6. Auszahlungen für Investitionsfördermaßnahmen

Beteiligung der Stadt an Investitionen Dritter, z.B. Investitionen im Bereich kirchlicher Kindergärten.

### 7. Auszahlungen für den Erwerb von immateriellem Vermögen

--

### 8. Auszahlungen für die Tilgung von Krediten

Tilgungszahlungen für bestehende Darlehen.

## IX. Jahresabschluss Vorjahr 2020

### 1. Planung, Vollzug, Rücklagen, Schulden

	Plan 2020	JA 2020
<b>Gesamtergebnishaushalt</b>		
-Ordentliches Ergebnis	-1.006.725 €	4.694.215 €
-Sonderergebnis	500.000 €	8.212 €
<b>= Gesamtergebnis</b>	<b>-506.725 €</b>	<b>4.702.427 €</b>
<b>Gesamtfinanzhaushalt</b>		
- Zahlungsmittelüberschuss Ergebnishaushalt	1.518.702 €	7.574.559 €
- Finanzierungsmittelbedarf aus Investitionstätigkeit	-13.243.470 €	-11.283.727 €
- Finanzierungsmittelüberschuss aus Finanzierungstätigkeit	3.330.000 €	-180.000 €
<b>=Veränderung des Finanzmittelbestandes</b>	<b>-8.394.768 €</b>	<b>-3.889.168 €</b>
<b>Schulden Kernhaushalt</b>	<b>Stand 01.01.2020</b>	<b>Stand 31.12.2020</b>
<b>Kernhaushalt</b>	<b>2.780.000 €</b>	<b>2.600.000 €</b>
<b>Rücklagen</b>	<b>Stand 01.01.2020</b>	<b>Stand 31.12.2020</b>
<b>Ergebnisrücklagen</b>		
Rücklagenbestand des ordentlichen Ergebnisses	15.174.092 €	19.868.306 €
Rücklagen des Sonderergebnisses	2.295.104 €	2.303.315 €
<b>Summe</b>	<b>17.469.196 €</b>	<b>22.171.621 €</b>

### 2. Fazit

Die **Gesamtergebnisrechnung** des Jahresabschlusses verbesserte sich gegenüber der Planung deutlich um ca. 5,2 Mio.€. Die erhöhten Aufwendungen zur Bekämpfung der Pandemie, die Einbrüche bei der Gewerbesteuer und Mindererträge Einkommenssteueranteil wurden durch verschiedene Maßnahmen teilweise kompensiert. Eine Maßnahme war der Beschluss einer haushaltswirtschaftlichen Sperre gem. § 29 GemHVO durch den Gemeinderat. Ergänzt wurde dies durch Corona- Hilfsprogramme von Bund und Land, die Ausfälle auffingen bzw. die finanziellen Auswirkungen abfederten. Das noch gute Ergebnis ist letztendlich der hohen Gewerbesteuerkompensation in Höhe von ca. 6,1 Mio. zu verdanken.

Durch das gute Ergebnis profitierte die **Finanzrechnung** in Form des erhöhten Zahlungsmittelüberschusses. Die haushaltswirtschaftliche Sperre wirkte auf die Investitionsintensität aus, so dass sich das Investitionsvolumen um 6,8 Mio. reduzierte. Zuschüsse von Dritten für Investitionen flossen jedoch so gut wie keine. Aufgrund der vorhandenen Liquiditätsmittel aus Vorjahren, konnte auf die geplante Kreditaufnahme in Höhe von 3,7 Mio. € verzichtet werden.

Der Bestand an liquiden Mittel in der **Bilanz** verringerte sich um ca. 1,5 Mio. € Die Rücklagen aus Überschüssen des ordentlichen Ergebnisses konnten auf 19,8 Mio. € weiter aufgebaut werden.

# X. Jahresabschluss 2021; Ergebnisrechnung

## 1. Vorbemerkungen

### ■ Kostenrechnende Einrichtungen

Kostenrechnende Einrichtungen sind öffentliche Einrichtungen, die in der Regel ganz oder teilweise aus Entgelten finanziert werden (§ 12 GemHVO), auch „Gebührenhaushalte“ genannt. Die Entgelte werden unter betriebswirtschaftlichen Grundsätzen festgelegt.

### ■ Betriebe gewerblicher Art

Grundsätzlich unterliegt die Stadt Schramberg als Gebietskörperschaft bei der Ausübung der öffentlichen Gewalt nicht der Steuerpflicht, es sei denn, sie betätigt sich in privatrechtlicher Form. Die Rechnungsgrößen sind ohne Mehrwertsteuer dargestellt.

### ■ Abschreibungen

Abschreibungen sind der Werteverzehr des gemeindlichen Anlagevermögens. Die Werte ergeben sich aus der Anlagenbuchhaltung, die eine Nebenrechnung der Bilanz ist.

### ■ Auflösungen Sonderposten

Die Auflösung von Sonderposten ist der Werteverzehr von Zuschüssen für die Finanzierung von Anlagevermögen. Die Werte ergeben sich aus einer Prognoseberechnung der Anlagenbuchhaltung, die eine Nebenrechnung der Bilanz ist. In der Prognoseberechnung sind die aktuellen Zuschüsse des Haushaltsplanes nicht berücksichtigt.

### ■ Innere Leistungsverrechnung

Aktuell findet eine innere Leistungsverrechnung der Bauhofleistungen statt. Die Leistungen der Eigenbetriebe werden ebenfalls miteinander verrechnet.

## 2. Übersicht

Art	Bezeichnung	JA 2020	Plan 2021	JA 2021	+/-
11	Ordentliche Erträge	61.464.702 €	54.659.650 €	58.489.276 €	3.829.626 €
19	Ordentliche Aufwendungen	- 56.770.487 €	- 63.325.311 €	-60.473.420 €	2.851.891 €
	= Ordentliches Ergebnis	4.694.215 €	- 8.665.661 €	- 1.984.144 €	6.681.517 €
21	Außerordentliche Erträge	170.604 €	500.000 €	332.324 €	- 167.676 €
22	Außerordentliche Aufwendungen	- 162.392 €	- €	- 224.248 €	158.227 €
23	= Sonderergebnis	8.212 €	500.000 €	108.076 €	- 391.924 €
	<b>Gesamtergebnis</b>	<b>4.702.427 €</b>	<b>- 8.165.661 €</b>	<b>- 1.876.069 €</b>	<b>6.289.592 €</b>

### 3. Erläuterungen

#### a. Ordentliche Erträge

Art	Konto	Bezeichnung	JA 2020	Plan 2021	JA 2021	+/-
1		<b>Steuern und ähnliche Abgaben</b>				
	3011 000	Grundsteuer A	94.328 €	95.000 €	94.690 €	- 310 €
	3012 000	Grundsteuer B	3.008.092 €	3.200.000 €	3.705.291 €	505.291 €
	3013 000	Gewerbesteuer	20.499.280 €	14.700.000 €	15.203.534 €	503.534 €
	3021 000	Gemeindeanteil an der EK	10.924.184 €	11.530.394 €	12.051.940 €	521.546 €
	3022 000	Gemeindeanteil an der US	3.295.227 €	3.354.910 €	3.563.454 €	208.544 €
	3031 000	Vergnügungssteuer	235.500 €	250.000 €	154.631 €	- 95.369 €
	3032 000	Hundesteuer	96.574 €	97.000 €	101.488 €	4.488 €
	3034 000	Zweitwohnungssteuer	55.184 €	53.000 €	57.707 €	4.707 €
	3041 000	Fremdenverkehrsbeiträge	90.427 €	85.000 €	91.945 €	6.945 €
	3049 000	Sonstige steuerliche Erträge	2.868 €	2.940 €	2.868 €	- 72 €
	3051 000	Leistungen nach dem Fremdenverkehrslastenausgleich	793.603 €	895.257 €	893.686 €	- 1.571 €
		<b>Summe</b>	<b>39.095.267 €</b>	<b>34.263.501 €</b>	<b>35.921.233 €</b>	<b>1.657.732 €</b>

#### Erläuterungen zu 01 Steuern und ähnliche Abgaben > 50.000 €

3012 000	Mehrertrag	Grundsteuer B	Neuveranlagungen und Höherbewertung div. Geschäftsgrundstücke
3013 000	Mehrertrag	Gewerbesteuer	konjunkturabhängig
3021 000	Mehrertrag	Gemeindeanteil an der Est	Änderung Kalkulationsgrundlage; Orientierungsdaten
3022 000	Mehrertrag	Gemeindeanteil an der Ust	Änderung Kalkulationsgrundlage; Orientierungsdaten
3031 000	Minderertrag	Vergnügungssteuer	Coronabedingte Gaststättenschließungen

Art	Konto	Bezeichnung	JA 2020	Plan 2021	JA 2021	+/-
2		<b>Zuweisungen und Zuwendungen, Umlagen</b>				
	3111 000	Schlüsselzuweisungen vom Land	6.648.589 €	4.250.391 €	5.912.900 €	1.662.509 €
	3131 000	Sonstige allgemeine Zuweisungen vom Land	605.783 €	181.455 €	241.105 €	59.650 €
	3140 000	Zuweisungen für lfd. Zwecke Bund	82.821 €	410.910 €	191.614 €	- 219.296 €
	3141 000	Zuweisungen für lfd. Zwecke Land	5.719.014 €	5.536.547 €	5.856.182 €	319.635 €
	3142 000	Zuweisungen für lfd. Zwecke Gemeinden	304.931 €	318.195 €	313.706 €	- 4.489 €
	3143 000	Zuweisungen für lfd. Zwecke Zweckverbände	- €	- €	1.000 €	1.000 €
	3144 000	Zuweisungen für lfd. Zwecke Sozialversicherung	103.675 €	4.000 €	112.895 €	108.895 €
	3146 000	Zuschüsse für lfd. Zwecke öffentl. Sonderrechnungen	1.600 €	9.000 €	- €	- 9.000 €
	3147 000	Zuschüsse für lfd. Zwecke von privaten Unternehmen	7.538 €	- €	3.540 €	3.540 €
	3148 000	Zuschüsse für lfd. Zwecke übriger Bereich	93.841 €	46.700 €	100.407 €	53.707 €
		<b>Summe</b>	<b>13.567.793 €</b>	<b>10.757.198 €</b>	<b>12.733.348 €</b>	<b>1.976.150 €</b>

#### Erläuterungen zu 02 Zuweisungen und Zuwendungen > 50.000 €

3111 000	Mehrertrag	Schlüsselzuweisungen vom Land	Änderung Kalkulationsgrundlage; Orientierungsdaten
3131 000	Mehrertrag	sonst. allg. Zuweisungen Land	Änderung Kalkulationsgrundlage; Orientierungsdaten
3140 000	Minderertrag	Zuweisungen für lfd. Zwecke Bund	Zuschuss Digitalpakt Bund noch nicht abgerechnet
3141 000	Mehrertrag	Zuweisungen für lfd. Zwecke Land	Zuschüsse Digitalpakt Land; Kommunalpaket Corona 2021
3144 000	Mehrertrag	Zuweisungen Sozialversicherung	Mutterschaftsgeld; Beschäftigungsverbote
3148 000	Mehrertrag	Zuschüsse für lfd. Zwecke übrige Bereiche	Personalkostenzuschüsse

Art	Konto	Bezeichnung	JA 2020	Plan 2021	JA 2021	+/-
3		<b>Aufgelöste Investitionszuwendungen/-beiträge</b>				
	3161 000	Auflösung Sonderposten aus Zuwendungen	495.175 €	490.173 €	497.957 €	7.784 €
	3162 000	Auflösung Sonderposten aus Beiträgen	832.235 €	833.225 €	824.683 €	- 8.542 €
		<b>Summe</b>	<b>1.327.410 €</b>	<b>1.323.398 €</b>	<b>1.322.640 €</b>	<b>- 758 €</b>

#### Erläuterungen zu 03 Aufgelöste Investitionszuschüsse/Beiträge > 50.000 €

-- -- -- --

Art	Konto	Bezeichnung	JA 2020	Plan 2021	JA 2021	+/-
4	0300 000	Sonstige Transfererträge	- €	- €	- €	- €
		<b>Summe</b>	<b>- €</b>	<b>- €</b>	<b>- €</b>	<b>- €</b>

#### Erläuterungen zu 04 Sonstige Transfererträge > 50.000 €

-- -- -- --

Art	Konto	Bezeichnung	JA 2020	Plan 2021	JA 2021	+/-
5		<b>Entgelte für öffentliche Leistungen oder Einrichtungen</b>				
	3311 000	Verwaltungsgebühren	767.711 €	573.675 €	839.081 €	265.406 €
	3321 000	Benutzungsgebühren und ähnliche Entgelte	1.125.131 €	1.229.330 €	1.114.037 €	- 115.293 €
	3322 000	Elternbeiträge	100.342 €	137.000 €	112.798 €	- 24.202 €
	3361 000	Zweckgebundene Abgaben	100.200 €	80.600 €	73.804 €	- 6.796 €
		<b>Summe</b>	<b>2.093.384 €</b>	<b>2.020.605 €</b>	<b>2.139.720 €</b>	<b>119.115 €</b>

Erläuterungen zu 05 Entgelte für öffentliche Leistungen oder Einrichtungen > 50.000 €

3311 000	Mehrertrag	Verwaltungsgebühren	Höhere Baugenehmigungsgebühren, ca. 140.000 €
3321 000	Minderertrag	Benutzungsgebühren und ähnl. Entgelte	Coronabedingte Mindererträge

Art	Konto	Bezeichnung	JA 2020	Plan 2021	JA 2021	+/-
6		<b>Sonstige privatrechtliche Leistungsentgelte</b>				
	3411 000	Mieten und Pachten	285.656 €	319.100 €	325.345 €	6.245 €
	3415 000	Nebenkostenaneil aus Mieterträgen	27.575 €	- €	- €	- €
	3421 000	Erträge aus Verkauf	430.163 €	341.810 €	349.244 €	7.434 €
	3461 000	Sonstige privatrechtliche Leistungsentgelte	324.536 €	328.550 €	420.091 €	91.541 €
	3461 100	Erträge aus externen Leistungsbeziehungen	- €	- €	- €	- €
	3461 200	Erträge aus externen Leistungsbeziehungen	- €	- €	- €	- €
	3461 300	Erträge aus externen Leistungsbeziehungen	- €	- €	- €	- €
	3461 400	Erträge aus externen Leistungsbeziehungen	149.449 €	- €	- €	- €
		<b>Summe</b>	<b>1.217.379 €</b>	<b>989.460 €</b>	<b>1.094.679 €</b>	<b>105.219 €</b>

Erläuterungen zu 06 Sonstige privatrechtlichen Leistungsentgelte > 50.000 €

3461 000	Mehrertrag	Sonstige privatrechtl. Leistungsentgelte	Mehr externe Bauhofleistungen; nicht planbar
----------	------------	--	--

Art	Konto	Bezeichnung	JA 2020	Plan 2021	JA 2021	+/-
7		<b>Kostenerstattungen und Umlagen</b>				
	3480 000	Erstattungen vom Bund	20.758 €	67.750 €	26.612 €	- 41.138 €
	3481 000	Erstattungen vom Land	11.475 €	50.000 €	141.302 €	91.302 €
	3482 000	Erstattungen von Gemeinden	415.767 €	512.420 €	541.714 €	29.294 €
	3483 000	Erstattungen von Zweckverbänden	4.386 €	9.418 €	9.418 €	- €
	3484 000	Erstattungen von gesetzl. Sozialversicherungen	- €	- €	46.811 €	46.811 €
	3485 000	Erstattungen von verb. Unternehmen	591.051 €	598.951 €	579.199 €	- 19.752 €
	3487 000	Erstattungen von privaten Unternehmen	190.835 €	175.000 €	160.679 €	- 14.321 €
	3488 000	Erstattungen von übrigen Bereichen	86.083 €	126.700 €	207.239 €	80.539 €
	3488 100	Erstattungen von übrigen Bereichen	- €	- €	- €	- €
		<b>Summe</b>	<b>1.320.356 €</b>	<b>1.540.239 €</b>	<b>1.712.975 €</b>	<b>172.736 €</b>

Erläuterungen zu 07 Kostenerstattungen und Umlagen > 50.000 €

3481 000	Mehrertrag	Erstattungen vom Land	Erstattungen für Testzentren (Corona)
3488 000	Mehrertrag	Erstattungen von übrigen Bereichen	Erstattung Kurzarbeitergeld, ca. 86.000 €

Art	Konto	Bezeichnung	JA 2020	Plan 2021	JA 2021	+/-
8		<b>Zinsen und ähnliche Erträge</b>				
	3613 000	Zinserträge	- €	- €	- €	- €
	3615 000	Zinserträge verbundene Unternehmen	16.763 €	11.000 €	19.118 €	8.118 €
	3617 000	Zinserträge von Kreditunternehmen	24.115 €	10.000 €	15.769 €	5.769 €
	3651 000	Gewinnanteile verbundene Unternehmen	271.984 €	1.082.000 €	1.036.689 €	- 45.311 €
	3699 000	Sonstige Finanzerträge	421 €	500 €	472 €	28 €
		<b>Summe</b>	<b>313.283 €</b>	<b>1.103.500 €</b>	<b>1.072.048 €</b>	<b>31.452 €</b>

Erläuterungen zu 08 Zinsen und ähnliche Erträge > 50.000 €

--	--	--	--
----	----	----	----

Art	Konto	Bezeichnung	JA 2020	Plan 2021	JA 2021	+/-
9		<b>Aktivierete Eigenleistungen</b>				
	3711 000	Aktivierete Eigenleistungen	116.831 €	120.500 €	117.260 €	- 3.240 €
		<b>Summe</b>	<b>116.831 €</b>	<b>120.500 €</b>	<b>117.260 €</b>	<b>- 3.240 €</b>

Erläuterungen zu 09 Aktivierete Eigenleistungen > 50.000 €

--	--	--	--
----	----	----	----

Art	Konto	Bezeichnung	JA 2020	Plan 2021	JA 2021	+/-
10		<b>Sonstige ordentliche Erträge</b>				
	3511 000	Konzessionsabgaben	988.382 €	972.000 €	996.940 €	24.940 €
	3521 000	Erstattung von Steuern	20.158 €	- €	10.823 €	10.823 €
	3561 000	Bußgelder	304.766 €	452.000 €	258.312 €	- 193.688 €
	3562 000	Säumniszuschläge, Mahngebühren	20.143 €	25.000 €	17.889 €	- 7.111 €
	3562 010	Vollstreckungsgebühren	8.633 €	3.000 €	12.682 €	9.682 €
	3562 020	Verzugszinsen	194 €	500 €	188 €	- 312 €
	3562 100	Nachforderungszinsen Gewerbesteuer	42.368 €	60.000 €	49.918 €	- 10.082 €
	3571 000	Erträge aus der Auflösung von sonst. Sonderposten	1.028.124 €	1.028.699 €	1.028.072 €	- 627 €
	3582 000	Erträge aus der Auflösung von Rückstellungen	- €	- €	- €	- €
	3583 100	Erträge aus Wertberichtigungen von Forderungen	230 €	- €	547 €	547 €
	3591 000	Andere sonstige ordentliche Erträge	- €	50 €	- €	- 50 €
		<b>Summe</b>	<b>2.412.998 €</b>	<b>2.541.249 €</b>	<b>2.375.371 €</b>	<b>- 165.878 €</b>

Erläuterungen zu 10 Sonstige ordentliche Erträge > 50.000 €

3561 000 Minderertrag Bußgelder

Nicht alle stationären Messanlagen waren voll in Betrieb



## b. Ordentliche Aufwendungen

Art	Konto	Bezeichnung	JA 2020	Plan 2021	JA 2021	+/-
12		<b>Personalaufwendungen</b>				
	4011 000	Beamte	1.392.422 €	1.380.768 €	1.324.805 €	- 55.963 €
	4012 000	Arbeitnehmer	11.355.483 €	12.498.713 €	11.656.456 €	- 842.257 €
	4019 000	Sonstige Beschäftigte	- €	- €	- €	- €
	4021 000	Beiträge Versorgungskasse Beamte	970.370 €	1.203.498 €	1.107.905 €	- 95.594 €
	4022 000	Beiträge Versorgungskasse Beschäftigte	1.039.199 €	1.201.928 €	1.061.565 €	- 140.363 €
	4031000	Beamte	67 €	123 €	145 €	22 €
	4032 000	Sozialversicherungsbeiträge Beschäftigte	2.315.520 €	2.580.264 €	2.487.110 €	- 93.154 €
	4041 000	Beihilfen	109.315 €	72.725 €	129.621 €	56.896 €
	4070 000	Zuführung Rückstellung für Altersteilzeit	- 17.036 €	- €	- 66.632 €	- 66.632 €
		<b>Summe</b>	<b>17.165.338 €</b>	<b>18.938.019 €</b>	<b>17.700.975 €</b>	<b>- 1.237.044 €</b>

### Erläuterungen zu 12 Personalaufwendungen > 50.000 €

4011 000	Minderaufwendung	Beamte	Durch Fluktuation/ Stellenbesetzungen schwer planbar
4012 000	Minderaufwendung	Arbeitnehmer	Durch Fluktuation/ Stellenbesetzungen schwer planbar
4021 000	Minderaufwendung	Beiträge Versorgungskasse Beamte	Folge geringerer Personalkosten
4022 000	Minderaufwendung	Beiträge Versorgungskasse Beschäftigte	Folge geringerer Personalkosten
4032 000	Minderaufwendung	Sozialversicherung Beschäftigte	Folge geringerer Personalkosten
4041 000	Mehraufwendung	Beihilfen	Folge abweichender Personalbestand

Art	Konto	Bezeichnung	JA 2020	Plan 2021	JA 2021	+/-
13		<b>Versorgungsaufwendungen</b>				
	4141 000	Beihilfen, Leistungen für Versorgungsempfänger	- 10.254 €	- €	- €	- €
		<b>Summe</b>	<b>- 10.254 €</b>	<b>- €</b>	<b>- €</b>	<b>- €</b>

### Erläuterungen zu 13 Versorgungsaufwendungen > 50.000 €

-- -- -- --

Art	Konto	Bezeichnung	JA 2020	Plan 2021	JA 2021	+/-
14		<b>Aufwendungen für Sach- und Dienstleistungen</b>				
	4211 000	Unterhaltung Grundstücke/bauliche Anlagen	728.161 €	1.187.875 €	939.358 €	- 248.517 €
	4212 000	Unterhaltung von unbeweglichem Vermögen	1.143.785 €	1.003.325 €	1.029.738 €	26.413 €
	4212 002	Rekultivierung Erddep. Rodelsberg	- €	- €	38.419 €	38.419 €
	4212 200	Unterhaltung der Straßen	54.914 €	- €	- €	- €
	4221 000	Unterhaltung des beweglichen Vermögens	215.463 €	171.907 €	266.919 €	95.012 €
	4222 000	Erwerb von geringwertigem Vermögen	602.703 €	390.491 €	583.027 €	192.536 €
	4231000	Mieten und Pachten	1.667 €	420.255 €	391.261 €	- 28.994 €
	4231 100	Mieten und Pachten Grundstücke/Gebäude	562.932 €	- €	- €	- €
	4232 000	Leasing	66.353 €	112.390 €	31.365 €	- 81.025 €
	4241 000	Bewirtschaftung Grundstücke/bauliche Anlagen	17.510 €	155.000 €	149.410 €	- 5.590 €
	4241 200	Aufwendungen für Heizung	485.637 €	582.800 €	499.502 €	- 83.298 €
	4241 300	Aufwendungen für Strom	334.719 €	399.550 €	314.690 €	- 84.860 €
	4242 000	Aufwendungen für Wasser/Abwasser	772.137 €	882.200 €	773.010 €	- 109.190 €
	4243 300	Aufwendungen für Abfall	134.519 €	118.775 €	120.059 €	1.284 €
	4245 000	Aufwand für Gebäudereinigung	894.676 €	993.900 €	902.272 €	- 91.628 €
	4246 000	Aufwand für gebäudebezogene Versicherungen	104.123 €	112.000 €	107.008 €	- 4.992 €
	4247 000	Aufwand für grundstücksbezogene Steuern	48.499 €	51.000 €	46.623 €	- 4.378 €
	4249 000	Sonstige Bewirtschaftungskosten	335.613 €	793.650 €	796.410 €	2.760 €
	4251 000	Haltung von Fahrzeugen	307.217 €	387.026 €	420.426 €	33.400 €
	4251 110	Haltung von Fahrzeugen Kfz Versicherung	- €	- €	- €	- €
	4261 000	Besondere Aufwendungen für Beschäftigte	102.495 €	77.045 €	82.535 €	5.490 €
	4262 000	Aus- und Fortbildung	42.367 €	77.555 €	54.299 €	- 23.256 €
	4271 000	Besondere Verwaltungs- und Betriebsaufwendungen	438.194 €	975.461 €	1.207.702 €	232.241 €
	4271 100	Stromaufwendungen Straßenbeleuchtung	147.428 €	- €	- €	- €
	4271 200	Verwaltungsaufwand Integration	8.401 €	14.000 €	7.857 €	- 6.143 €
	4272 000	Aufwendungen für EDV	759.324 €	1.318.247 €	1.202.190 €	- 116.057 €
	4273 000	Aufwendungen für bezogene Waren	- €	- €	- €	- €
	4274 000	Lehr- und Unterrichtsmaterial	72.832 €	118.938 €	66.894 €	- 52.044 €
	4275 000	Lernmittel	119.274 €	162.773 €	116.873 €	- 45.901 €
	4276 000	Besondere schulische Aufwendungen	- €	- €	- €	- €
	4281 000	Aufwendungen für Verbrauch	179.440 €	205.288 €	301.187 €	95.899 €
	4281 300	Aufwendungen für Mittagessen	144.708 €	- €	- €	- €
	4291 000	Aufwendungen für sonstige Sach- und Dienstleistungen	324.724 €	328.881 €	319.820 €	- 9.061 €
		<b>Summe</b>	<b>9.149.813 €</b>	<b>11.040.332 €</b>	<b>10.768.852 €</b>	<b>- 271.480 €</b>

Erläuterungen zu 14 Aufwendungen für Sach- und Dienstleistungen > 50.000 €

4211 000	Minderaufwendung	Unterhaltung Grundstücke	WC GWRS Sulgen; ca. 50.000 €, Fassadensanierung Schloss; ca. 40.000 €, EJS Trafostation; ca. 30.000 € nicht umgesetzt
4221 000	Mehraufwendung	Unterhaltung des beweglichen Vermögens	Maßnahmen der Gebäudeunterhaltung ca. 63.000 €
4222 000	Mehraufwendung	Erwerb von geringwertigem Vermögen	Ausstattung im Rahmen Digitalpakt Bund, ca. 120.000 €
4232 000	Minderaufwendung	Leasing	Übergang Leasing zu Kauf, Planungsunschärfe
4241 200	Minderaufwendung	Aufwendungen Heizung	Verbrauchsabhängig
4241 300	Minderaufwendung	Aufwendungen Strom	Verbrauchsabhängig
4242 000	Minderaufwendung	Aufwendungen Wasser/Abwasser	Verbrauchsabhängig
4245 000	Minderaufwendung	Aufwand für Gebäudereinigung	Geringere Aufwendungen im Rahmen Corona-Pandemie
4271 000	Mehraufwendung	Besondere Verwaltungs- und Betriebsaufw.	Verbrauchsabhängig; kein Weihnachtsmarkt 2021
4272 000	Minderaufwendung	Aufwendungen für EDV	Digitalpakt Bund; teilweise Verschiebung in 2022
4274 000	Minderaufwendung	Lehr- und Unterrichtsmaterial	Verbrauchsabhängig
4281 000	Mehraufwendung	Aufwendungen für Verbrauch	Verbrauchsabhängig

Art	Konto	Bezeichnung	JA 2020	Plan 2021	JA 2021	+/-
15		<b>Planmäßige Abschreibungen</b>				
	4711 000	AfA auf immaterielle Vermögensgegenstände	- €	- €	- €	- €
	4712 000	AfA auf Grundstücke	25.550 €	25.488 €	30.341 €	4.853 €
	4713 000	Abschreibungen auf Gebäude	2.572.427 €	2.521.552 €	2.635.579 €	114.027 €
	4714 000	Abschreibungen auf Infrastrukturvermögen	1.623.764 €	1.576.447 €	1.736.037 €	159.590 €
	4715 000	Abschreibungen auf Maschinen	239.896 €	188.152 €	246.643 €	58.491 €
	4716 000	Abschreibungen auf Fahrzeuge	456.865 €	411.782 €	430.340 €	18.558 €
	4717 000	Abschreibungen auf Betriebs- Geschäftsausstattung	188.064 €	157.727 €	222.200 €	64.473 €
	4719 000	Abschreibungen auf sonstiges Vermögen	66.010 €	57.871 €	77.676 €	19.805 €
	4721 000	Abschreibungen auf Finanzvermögen	92.024 €	89.616 €	103.587 €	13.971 €
	4721 100	AfA auf Forderungen wegen Uneinbringlichkeit	- €	- €	- €	- €
	4721 200	AfA auf Forderungen wegen Uneinbringlichkeit/Ausbuchung	- €	- €	- €	- €
	4722100	AfA Niederschlagung-Erläss	171.049 €	- €	101.474 €	101.474 €
	4722 200	Ausbuchung Kleinbeträge	845 €	- €	518 €	518 €
	4790 000	Sonstige Abschreibungen	3.101 €	1.689 €	1.688 €	1 €
		<b>Summe</b>	<b>5.439.596 €</b>	<b>5.030.324 €</b>	<b>5.586.084 €</b>	<b>555.760 €</b>

Erläuterungen zu 15 Planmäßige Abschreibungen > 50.000 €

4713 000	Mehraufwendung	Abschreibungen auf Gebäude	Investitionsabhängig
4714 000	Mehraufwendung	Abschreibung auf Infrastrukturverm.	Investitionsabhängig
4715 000	Mehraufwendung	Abschreibung auf Maschinen	Investitionsabhängig
4717 000	Mehraufwendung	Abschreibung Betriebs- und Geschäftsfa.	Investitionsabhängig
4722 100	Mehraufwendung	Afa Niederschlagung Erläss	Nicht planbar; div. Niederschlagungen/Ausbuchungen

Art	Konto	Bezeichnung	JA 2020	Plan 2021	JA 2021	+/-
16		<b>Zinsen und ähnliche Aufwendungen</b>				
	4515 000	Zinsaufwendungen an verb. Unternehmen	4.073 €	3.000 €	- €	3.000 €
	4516 000	Zinsaufwendungen für öffentl. Sonderrechnung	- €	- €	- €	- €
	4517 000	Zinsaufwendungen an Kreditinstitute	73.733 €	136.500 €	80.493 €	56.007 €
	4518 000	Zinsaufwendungen an sonstigen Bereich	1.549 €	3.500 €	946 €	2.554 €
	4593 000	Aufwand des Geldverkehrs	3.072 €	2.800 €	3.488 €	688 €
		<b>Summe</b>	<b>82.427 €</b>	<b>145.800 €</b>	<b>84.927 €</b>	<b>60.873 €</b>

Erläuterungen zu 16 Zinsen und ähnliche Aufwendungen > 50.000 €

4517 000	Minderaufwendung	Zinsaufwendungen an Kreditinstitute	Geplante Kreditaufnahme nicht in Anspruch genommen
----------	------------------	-------------------------------------	--

Art	Konto	Bezeichnung	JA 2020	Plan 2021	JA 2021	+/-
17		<b>Transferaufwendungen</b>				
	4312 000	Zuweisungen an Gemeinden	14.534 €	8.300 €	11.109 €	2.809 €
	4313 000	Zuweisungen an Zweckverbände	34.376 €	81.825 €	79.506 €	2.319 €
	4315 000	Zuschüsse an verb. Unternehmen	350.527 €	749.501 €	416.081 €	333.420 €
	4318 000	Zuschüsse an übrige Bereiche	4.389.006 €	5.019.025 €	4.878.807 €	140.218 €
	4341 000	Gewerbesteuerumlage	1.323.160 €	1.353.947 €	1.391.160 €	37.213 €
	4371 000	FAG Umlage (Land)	7.128.684 €	7.894.135 €	7.816.269 €	77.866 €
	4371 100	FAG Umlage (Land)-Rückstellung	- €	- €	- €	- €
	4372 000	Kreisumlage	8.979.342 €	8.774.941 €	8.774.941 €	0 €
	4372 100	Kreisumlage-Rückstellung	- €	- €	- €	- €
	4378 000	Allgemeine Umlage an übrige Bereiche	8.498 €	7.000 €	8.872 €	1.872 €
		<b>Summe</b>	<b>22.228.127 €</b>	<b>23.888.674 €</b>	<b>23.376.746 €</b>	<b>511.928 €</b>

Erläuterungen zu 17 Transferaufwendungen > 50.000 €

4315 000	Minderaufwendung	Zuschüsse verb. Unternehmen	Geringere Verlustausgleiche an Eigenbetriebe
4318 000	Minderaufwendung	Zuschüsse an übrige Bereiche	Nicht alle Zuschüsse termingerecht abgerufen
4371 000	Minderaufwendung	FAG Umlage (Land)	konjunkturabhängig

Art	Konto	Bezeichnung	JA 2020	Plan 2021	JA 2021	+/-
18		<b>Sonstige ordentlichen Aufwendungen</b>				
	4411 000	Sonstige Personal- und Versorgungsaufwendungen	9.757 €	18.248 €	14.166 € -	4.082 €
	4421 000	Aufwendungen für ehrenamtliche Tätigkeit	206.925 €	295.484 €	292.020 € -	3.464 €
	4421 100	Aufwendungen für ehrenamtliche Tätigkeit	- €	- €	- €	- €
	4421 200	1 Euro Jobber	- €	- €	- €	- €
	4422 000	Verfüngungsmittel	643 €	1.550 €	1.138 € -	412 €
	4429 000	Sonstige Aufwendungen Rechte und Dienste	206.877 €	188.141 €	201.203 €	13.062 €
	4429 200	Lizenzen und Konzessionen	- €	- €	0	- €
	4429 300	Gebühren und Entgelte	- €	- €	0	- €
	4429 500	Aufwendungen für Schülerbeförderung	105.236 €	185.000 €	116.926 € -	68.074 €
	4431 100	Geschäftsaufwendungen-Bürobedarf	71.350 €	94.100 €	65.772 € -	28.328 €
	4431 200	Geschäftsaufwendungen-Bücher/Zeitschriften	42.999 €	47.850 €	49.234 €	1.384 €
	4431 300	Geschäftsaufwendungen-Telekommunikation	245.205 €	342.248 €	287.902 € -	54.346 €
	4431 400	Geschäftsaufwendungen-Dienstleistungen	19.203 €	25.810 €	20.358 € -	5.452 €
	4431 500	Geschäftsaufwendungen-Honorare	835.491 €	1.713.350 €	737.518 € -	975.832 €
	4431 600	Geschäftsaufwendungen-Öffentliche Bekanntmachungen	99.745 €	92.513 €	90.884 € -	1.629 €
	4441 000	Steuern, Versicherungen und Schadensfälle	310.829 €	317.451 €	315.014 € -	2.437 €
	4450 000	Erstattungen Bund	5.000 €	5.000 €	4.969 € -	31 €
	4451 000	Erstattungen Land	19.256 €	25.710 €	25.666 € -	44 €
	4452 000	Erstattungen an Gemeinden	132.476 €	222.127 €	358.699 €	136.572 €
	4455 000	Erstattungen an verb. Unternehmen	165.713 €	189.800 €	166.327 € -	23.473 €
	4456 000	Erstattungen an sonst. öffentliche Sonderrechnungen	21.976 €	30.000 €	21.118 € -	8.882 €
	4457 000	Erstattungen an priv. Unternehmen	136.451 €	171.500 €	128.611 € -	42.889 €
	4458 000	Erstattungen an übrige Bereiche	37.112 €	56.280 €	38.371 € -	17.909 €
	4482 100	Erstattungszinsen Gewerbesteuer	18.537 €	60.000 €	19.943 € -	40.057 €
	4491 000	Weitere sonstige Aufwendungen	4.151 €	- €	- €	- €
	4498 000	Deckungsreserve	- €	200.000 €	- € -	200.000 €
		<b>Summe</b>	<b>2.694.932 €</b>	<b>4.282.162 €</b>	<b>2.955.838 € -</b>	<b>1.326.324 €</b>

Erläuterungen zu 18 Sonstige ordentliche Aufwendungen > 50.000 €

4429 500	Minderaufwendung	Aufwendungen für Schülerbeförderung	Coronabedingte Minderaufwendungen
4431 300	Minderaufwendung	Geschäftsaufw. - Telekommunikation	Verbrauchsabhängig
4431 500	Minderaufwendung	Honorare	Abhängigkeit von Grunderwerb, GPA-Prüfung verschoben ca. 70.000 €
4452 000	Mehraufwendung	Erstattungen an Gemeinden	Gewerbesteueranteil IKGI ab 2021 enthalten ca. 190.000 €
4498 000	Minderaufwendung	Deckungsreserve	Sachkonto wird zukünftig nicht mehr bebucht

### c. Außerordentliche Erträge

Art	Konto	Bezeichnung	JA 2020	Plan 2021	JA 2021	+/-
21		<b>Außerordentliche Erträge</b>				
	5012 000	Empfangene Schadensersatzleistungen	9.325 €	- €	- €	- €
	5019 000	Sonstige außergewöhnliche Erträge	- €	- €	57 €	57 €
	5030 000	Außerordentliche Auflösung von Sonderposten	53.695 €	- €	91.395 €	91.395 €
	5311 000	Erträge aus Veräußerung von Grundstücken	82.734 €	500.000 €	237.921 €	- 262.079 €
	5312 000	Erträge aus Veräußerung von bewegl. Vermögen	24.850 €	- €	2.950 €	2.950 €
		<b>Summe</b>	<b>170.604 €</b>	<b>500.000 €</b>	<b>332.324 €</b>	<b>- 167.676 €</b>

#### Erläuterungen zu 21 Außerordentliche Erträge > 50.000 €

5030 000	Mehrertrag	Außerordentliche Auflösung Sonderpost.	Straßensanierung „Am Sonnenberg“; OT TB
5311 000	Minderertrag	Erträge aus Veräußerung Grundstücke	Gebiete: „Bergacker“ und „Madenwald“

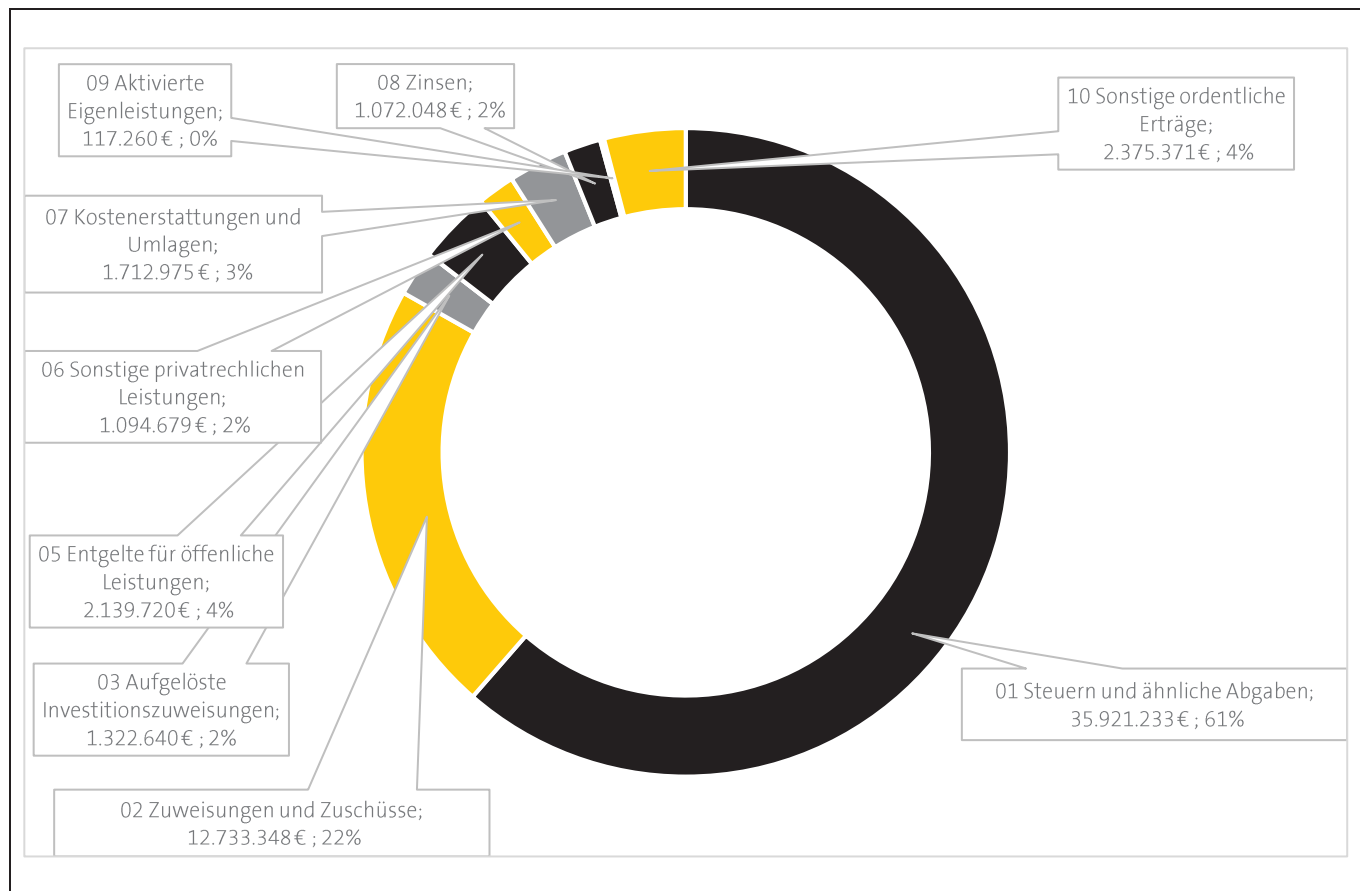
### d. Außerordentliche Aufwendungen

Art	Konto	Bezeichnung	JA 2020	Plan 2021	JA 2021	+/-
22		<b>Außerordentliche Aufwendungen</b>				
	5111 000	Aufwendungen für Katastrophen	77.226 €	- €	449 €	449 €
	5130 000	Außerplanmäßige Abschreibungen	85.166 €	- €	129.211 €	129.211 €
	5321 000	Aufwendungen aus Veräußerung von Grdst.	- €	- €	94.589 €	94.589 €
		<b>Summe</b>	<b>162.392 €</b>	<b>- €</b>	<b>224.248 €</b>	<b>224.248 €</b>

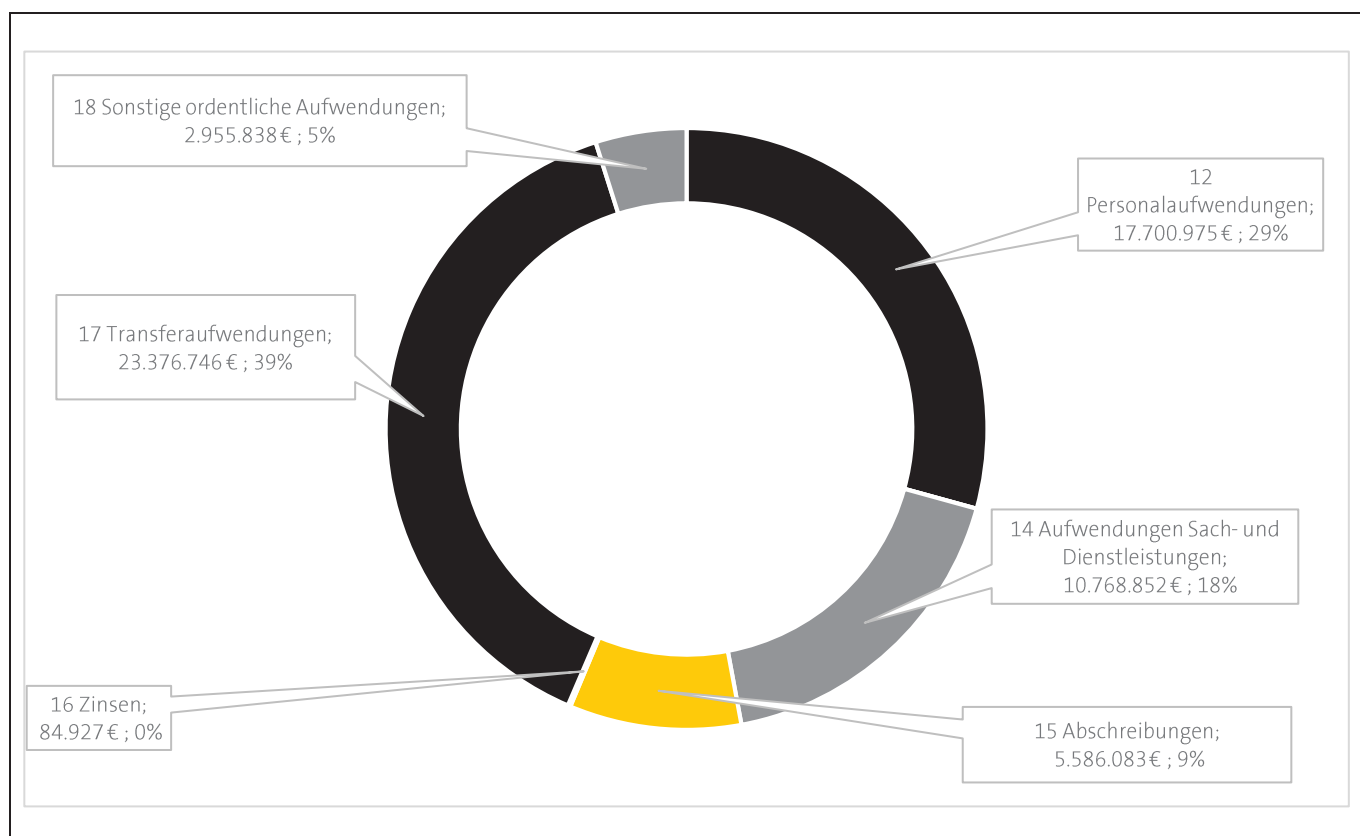
#### Erläuterungen zu 22 Außerordentliche Aufwendungen > 50.000 €

5130 000	Mehraufwendung	Außerplanmäßige Abschreibungen	Straßensanierung „Am Sonnenberg“; OT TB
5321 000	Mehraufwendung	Aufwendungen aus Veräußerung v. Grdst.	Abhängig Grunderwerb

#### 4. Die ordentlichen Erträge; graphisch



#### 5. Die ordentlichen Aufwendungen; graphisch



## 6. Gesamtergebnis und Ergebnisverwendung

Buchungssatz an Eigenkapital (Ordentliches Ergebnis)

SOLL	2010020	Rücklage ordentliches Ergebnis	an	
HABEN	8202100	Entnahme ordentliche Rücklage		1.984.144,60 €

Buchungssatz an Eigenkapital (Außerordentliches Ergebnis)

SOLL	8201200	Einstellung außerordentliches Ergebnis	an	
HABEN	2020010	Rücklage Sonderergebnis		108.075,56 €

# XI. Jahresabschluss 2021; Finanzrechnung

## 1. Allgemein

In der Finanzrechnung werden die zahlungswirksamen Geldströme der Ergebnisrechnung abgebildet, die investive Tätigkeit, sowie die Finanztätigkeit.

## 2. Übersicht

Art	Bezeichnung	JA 2020	Plan 2021	JA 2021	+/-
17	Zahlungsmittelüberschuss	7.574.559 € -	6.107.934 €	2.076.037 €	8.183.971 €
18	Einzahlungen aus Investitionszuwendungen	162.832 €	5.930.600 €	203.620 € -	5.726.980 €
19	Einzahlungen aus Investitionsbeiträgen	1.000 €	1.380.000 €	1.462.261 €	82.261 €
20	Einzahlungen aus Veräußerung von Sachvermögen	398.784 €	3.764.800 €	1.276.798 € -	2.488.002 €
21	Einzahlungen aus Veräußerung von Finanzvermögen	- €	- €	- €	- €
22	Einzahlungen aus sonstigen Investitionstätigkeiten	13.383 €	- €	269.114 €	269.114 €
23	= <b>Einzahlungen Investitionstätigkeit</b> (Summe aus Nummer 18 bis 22)	575.999 €	11.075.400 €	3.211.792 € -	7.863.608 €
24	Auszahlungen für Erwerb von Grundstücken	2.291.289 €	4.051.000 €	2.653.990 € -	1.397.010 €
25	Auszahlungen für Baumaßnahmen	7.731.010 €	14.143.850 €	4.918.018 € -	9.225.832 €
26	Auszahlungen für Erwerb bewegl. Sachvermögen	951.619 €	1.598.700 €	1.018.198 € -	580.502 €
27	Auszahlungen für Erwerb von Finanzvermögen	700.000 €	380.000 €	879.198 €	499.198 €
28	Auszahlungen für Investitionsfördermaßnahmen	185.808 €	1.206.000 €	96.642 € -	1.109.358 €
29	Auszahlung für Erwerb immaterielles Vermögen	- €	- €	- €	- €
30	= <b>Auszahlungen Investitionstätigkeit</b> (Summe aus Nummer 24 bis 29)	11.859.726 €	21.379.550 €	9.566.046 € -	11.813.504 €
31	= <b>Finanzierungsmittelüberschuss-/bedarf aus Investitionstätigkeit</b> (Saldo aus Nummer 23 und 30)	- 11.283.727 € -	10.304.150 € -	6.354.253 € -	3.949.897 €
32	= <b>Finanzierungsmittelüberschuss-/bedarf</b> (Summe aus Nummer 17 und 31)	- 3.709.168 € -	16.412.084 € -	4.278.217 € -	12.133.867 €
33	Einzahlungen von Aufnahmen von Krediten	- €	3.500.000 €	- € -	3.500.000 €
34	Auszahlungen von Tilgungen für Krediten	180.000 €	355.000 €	180.000 € -	175.000 €
35	= <b>Finanzierungsmittelüberschuss-/bedarf aus Finanztätigkeit</b> (Saldo aus Nummer 33 und 34)	- 180.000 €	3.145.000 € -	180.000 € -	3.325.000 €
36	<b>Änderung des Finanzmittelbestandes</b> (Summe aus Nummer 32 und 35)	- 3.889.168 € -	13.267.084 € -	4.458.217 € -	8.808.867 €
37	Haushaltsunwirksame Einzahlungen	30.491.854 €		16.395.296 €	
38	Haushaltsunwirksame Auszahlungen	25.643.041 €		14.700.295 €	
39	= <b>Überschuss-/Bedarf aus haushaltsunwirksamen Einzahlungen und Auszahlungen</b> (Saldo aus Nummer 37 und 38)	4.848.813 €		1.695.001 €	
40	Anfangsbestand Zahlungsmittel 01.01.	2.824.989 €		3.784.634 €	
41	Veränderung des Bestands an Zahlungsmittel (Summe aus Nummer 36 und 39)	959.645 €		- 2.763.216 €	
42	= <b>Endbestand an Zahlungsmittel 31.12.</b> (Saldo aus den Nummern 40 und 41)	3.784.634 €		1.021.417 €	

### 3. Erläuterungen

#### a. Zahlungsmittelüberschuss/-bedarf der Ergebnisrechnung

Art	Bezeichnung	JA 2020	Plan 2021	JA 2021	+/-
17	Zahlungsmittelüberschuss	7.574.559 € -	6.107.934 €	2.076.037 €	8.183.971 €

Erläuterung zu 17 Zahlungsmittelüberschuss/-bedarf der Ergebnisrechnung

-- -- -- Ergebnisabhängig

#### b. Die Einzahlungen und Auszahlungen aus Investitionstätigkeit

Art	Bezeichnung	JA 2020	Plan 2021	JA 2021	+/-
18	Einzahlungen aus Investitionszuwendungen	162.832 €	5.930.600 €	203.620 €	- 5.726.980 €
19	Einzahlungen aus Investitionsbeiträgen	1.000 €	1.380.000 €	1.462.261 €	82.261 €
20	Einzahlungen aus Veräußerung von Sachvermögen	398.784 €	3.764.800 €	1.276.798 €	- 2.488.002 €
21	Einzahlungen aus Veräußerung von Finanzvermögen	- €	- €	- €	- €
22	Einzahlungen aus sonstigen Investitionstätigkeiten	13.383 €	- €	269.114 €	269.114 €
23	= <b>Einzahlungen Investitionstätigkeit</b> (Summe aus Nummer 18 bis 22)	575.999 €	11.075.400 €	3.211.792 €	- 7.863.608 €
24	Auszahlungen für Erwerb von Grundstücken	2.291.289 €	4.051.000 €	2.653.990 €	- 1.397.010 €
25	Auszahlungen für Baumaßnahmen	7.731.010 €	14.143.850 €	4.918.018 €	- 9.225.832 €
26	Auszahlungen für Erwerb bewegl. Sachvermögen	951.619 €	1.598.700 €	1.018.198 €	- 580.502 €
27	Auszahlungen für Erwerb von Finanzvermögen	700.000 €	380.000 €	879.198 €	499.198 €
28	Auszahlungen für Investitionsfördermaßnahmen	185.808 €	1.206.000 €	96.642 €	- 1.109.358 €
29	Auszahlung für Erwerb immaterielles Vermögen	- €	- €	- €	- €
30	= <b>Auszahlungen Investitionstätigkeit</b> (Summe aus Nummer 24 bis 29)	11.859.726 €	21.379.550 €	9.566.046 €	- 11.813.504 €
31	= <b>Finanzierungsmittelüberschuss/-bedarf aus Investitionstätigkeit</b> (Saldo aus Nummer 23 und 30)	- 11.283.727 € -	- 10.304.150 € -	- 6.354.253 € -	- 3.949.897 €

Erläuterung zu 18 Einzahlungen aus Investitionszuwendungen > 50.000 €

-- Mindereinzahlung Einzahlungen aus Investitionen Abhängig von der Umsetzung der Baumaßnahmen

Erläuterung zu 19 Einzahlungen aus Investitionsbeiträgen > 50.000 €

-- Mehreinzahlung Einzahlung aus Investitionsbeiträgen Abhängig von der Auszahlung der Bewilligungsbescheide

Erläuterung zu 20 Einzahlungen aus Veräußerung von Sachvermögen > 50.000 €

-- Mindereinzahlung Einzahlung Veräußerung Sachvermögen Abhängig von der Einzahlung bei Grundstücksverkäufen

Erläuterung zu 21 Einzahlungen aus Veräußerung von Finanzvermögen > 50.000 €

-- Mindereinzahlung Einzahlung Veräußerung Finanzvermögen --

Erläuterung zu 22 Einzahlungen aus sonstigen Investitionstätigkeiten > 50.000 €

-- Mehreinzahlung Einzahlung aus sonst. Investitionstätigk. Abhängig von der Einzahlung bei sonstigen Verkäufen, hier: Parkierungsflächen

Erläuterung zu 24 Auszahlungen für Erwerb von Grundstücken > 50.000 €

-- Minderauszahlung Auszahlung Erwerb von Grundstücken Abhängig von der Auszahlung bei Grundstückskäufen

Erläuterung zu 25 Auszahlungen für Baumaßnahmen > 50.000 €

-- Minderauszahlung Auszahlung für Baumaßnahmen

Erläuterung zu 26 Auszahlungen für Erwerb bewegl. Sachvermögen > 50.000 €

-- Minderauszahlung Auszahlung Erwerb bewegl. Vermögen Beschaffungen teilweise entfallen/verschoben

Erläuterung zu 27 Auszahlungen für Erwerb von Finanzvermögen > 50.000 €

-- -- -- Abhängig Tätigkeit von Geldanlagen

Erläuterung zu 28 Auszahlungen für Investitionsfördermaßnahmen > 50.000 €

-- Minderauszahlung Auszahlung Inv. Fördermaßnahmen Sanierungs- und Investitionszuschüsse u.a. Vereine/Kirche

Erläuterung zu 29 Auszahlung für Erwerb immaterielles Vermögen > 50.000 €

-- -- --



### c. Die Einzahlungen und Auszahlungen aus Finanzierungstätigkeit

Art	Bezeichnung	JA 2020	Plan 2021	JA 2021	+/-
33	Einzahlungen von Aufnahmen von Krediten	- €	3.500.000 €	- €	- 3.500.000 €
34	Auszahlungen von Tilgungen für Krediten	180.000 €	355.000 €	180.000 €	- 175.000 €
35	= Finanzierungsmittelüberschuss-/bedarf aus Finanztätigkeit (Saldo aus Nummer 33 und 34)	- 180.000 €	3.145.000 €	- 180.000 €	- 3.325.000 €

Erläuterung zu 33 Einzahlungen von Aufnahmen von Krediten > 50.000 €

-- Mindereinzahlung      Einzahlung Kredite      Kredite nicht in Anspruch genommen

Erläuterung zu 34 Auszahlungen für Tilgungen von Krediten

-- Minderauszahlung      Auszahlung Tilgung für Kredite      Abhängig Kreditaufnahme

### d. Die Einzahlungen und Auszahlungen aus haushaltsunwirksamen Zahlungen

Art	Bezeichnung	JA 2020	Plan 2021	JA 2021	+/-
37	Haushaltsunwirksame Einzahlungen	30.491.854 €		16.395.296 €	
38	Haushaltsunwirksame Auszahlungen	25.643.041 €		14.700.295 €	
39	= Überschuss-/Bedarf aus haushaltsunwirksamen Einzahlungen und Auszahlungen (Saldo aus Nummer 37 und 38)	4.848.813 €		1.695.001 €	

Erläuterung zu 37/38 Haushaltsunwirksame Einzahlungen/Auszahlungen

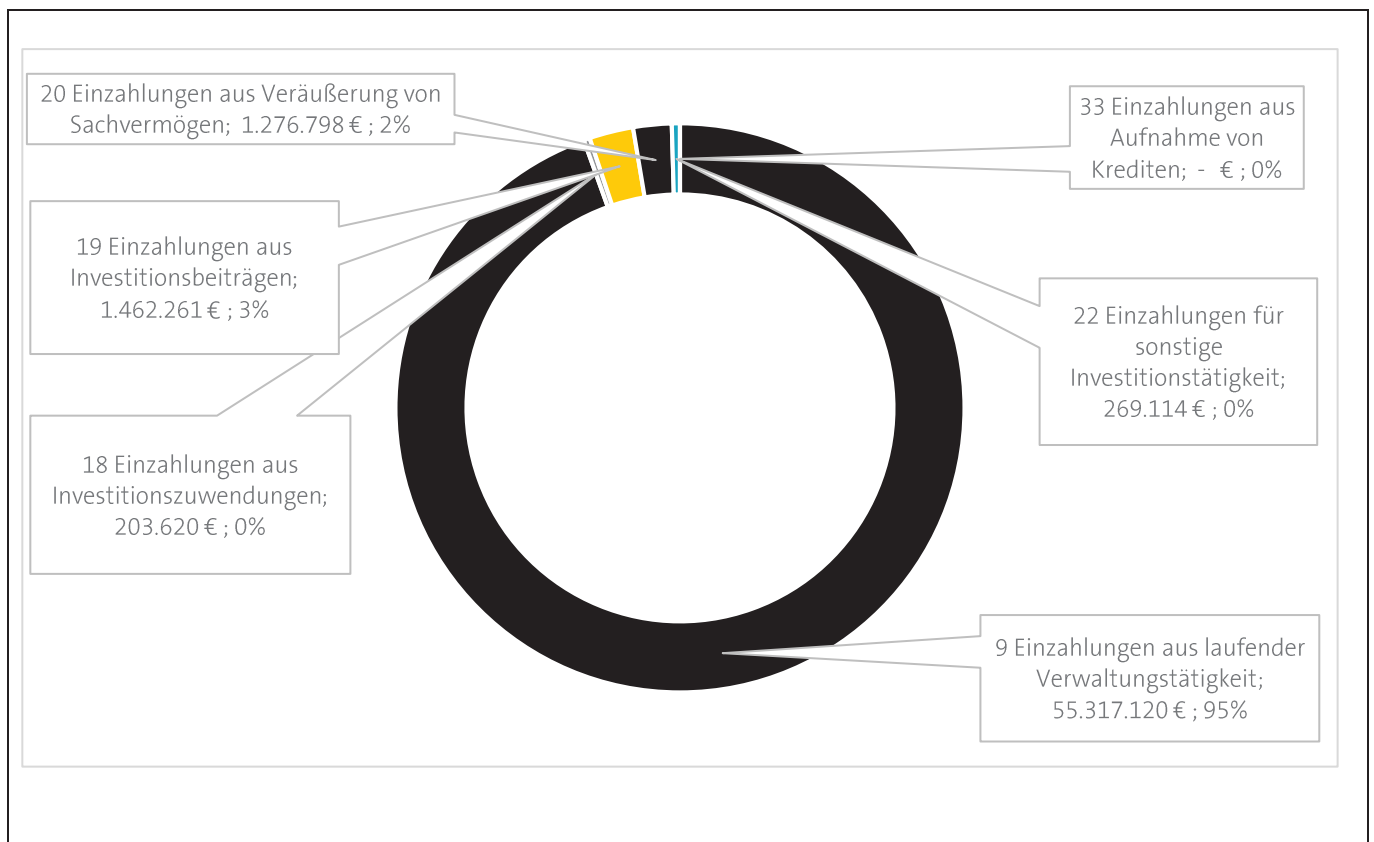
Im Bereich der haushaltsunwirksamen Ein- und Auszahlungen sind die Bewegungen des „Cash-Pools“ (Einheitskasse) und die Finanzbewegungen der Verwahrgelder/Festgelder abgebildet.

## e. Die Finanzmittel/Liquidität

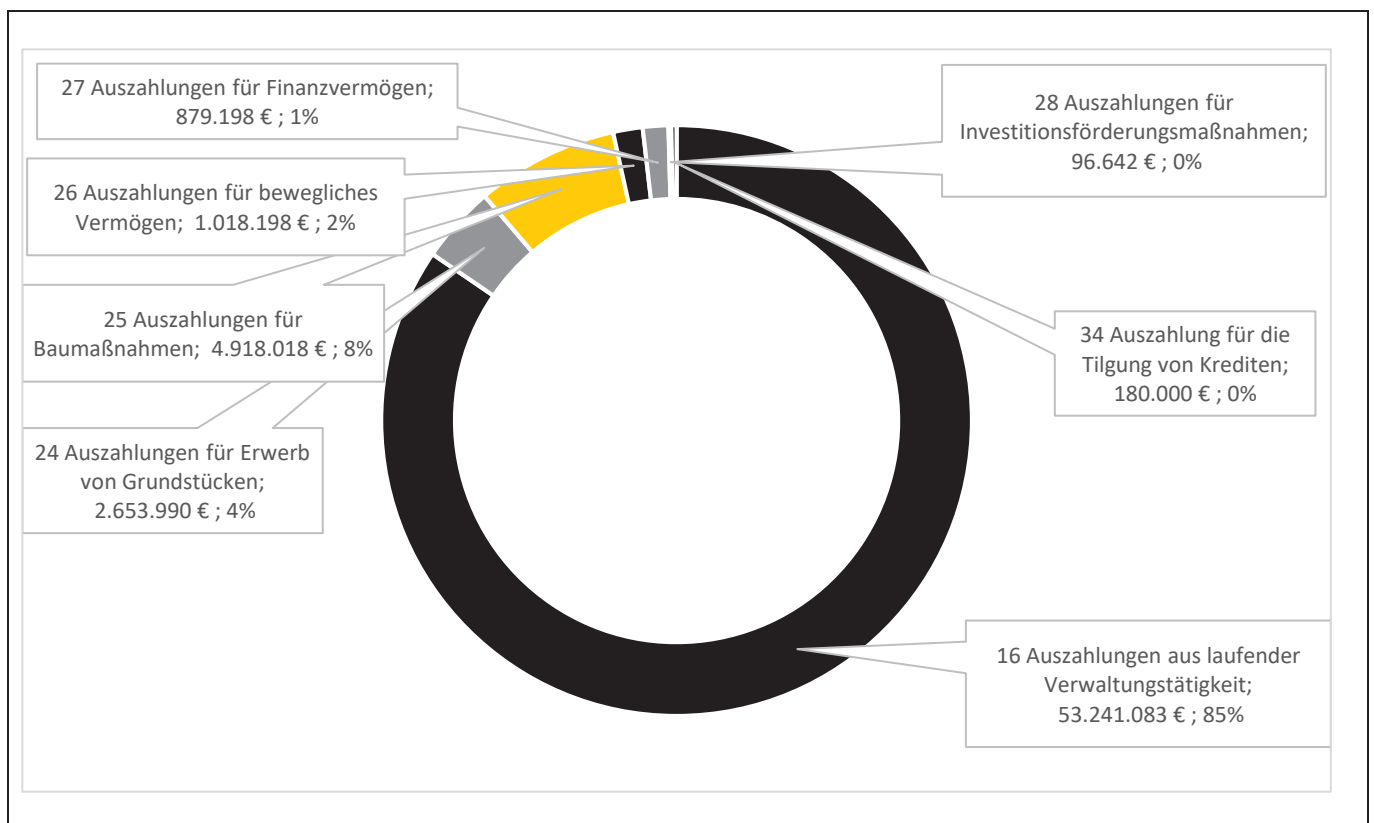
Art	Bezeichnung	(JA 2020)	JA 2020	JA 2021	+/-
40	Anfangsbestand Zahlungsmittel 01.01.		2.824.989 €	3.784.634 €	
41	Veränderung des Bestands an Zahlungsmittel (Summe aus Nummer 36 und 39)		959.645 € -	2.763.216 €	
42	= Endbestand an Zahlungsmittel 31.12. (Saldo aus den Nummern 40 und 41)	- €	3.784.634 €	1.021.417 €	

Erläuterung zu 40/41 Anfangsbestand Zahlungsmittel 01.01 und Veränderung  
Siehe Hinweise im Anhang III. Entwicklung Liquidität

### 3. Die Einzahlungen; graphisch



### 4. Die Auszahlungen; graphisch



## XII. Jahresabschluss 2021; Bilanz

### 1. Allgemein

Die Ergebnis- und Finanzrechnung wird um die Bilanz ergänzt. Darin werden das Vermögen, die Schulden und das Eigenkapital der Gemeinde ausgewiesen. Ergebnis- und Finanzrechnung sind mit der Bilanz verknüpft, so dass das Vermögen der Gemeinde systematisch fortgeschrieben wird.

### 2. Übersicht

		2020	2021
A1100	Immaterielle Vermögen	198.057,06 €	125.860,80 €
A1200	Sachvermögen	156.108.087,17 €	156.656.342,76 €
A1300	Finanzvermögen	23.171.416,58 €	19.737.252,13 €
A2000	Aktive Abgrenzungsposten	3.462.504,04 €	3.941.207,43 €
	<b>Bilanzsumme AKTIVA</b>	<b>182.940.064,85 €</b>	<b>180.460.663,12 €</b>
P1100	Basiskapital	97.339.462,20 €	97.339.462,20 €
P1200	Rücklagen	23.056.734,72 €	21.182.175,07 €
P2000	Sonderposten	50.856.784,32 €	50.276.032,42 €
P3000	Rückstellungen	301.529,00 €	273.316,04 €
P4000	Verbindlichkeiten	8.270.243,54 €	8.210.972,16 €
P5000	Passive Abgrenzungsposten	3.115.311,07 €	3.178.705,23 €
	<b>Bilanzsumme PASSIVA</b>	<b>182.940.064,85 €</b>	<b>180.460.663,12 €</b>

### 3. Erläuterungen > 100.000

Anlagenklasse	Nr.	Bezeichnung	2020	2021	+/-
A 1100	1.1	Immaterielle Vermögensgegenstände	198.057,06 €	125.860,80 € -	72.196,26 €

Erläuterungen:

--

Anlagenklasse	Nr.	Bezeichnung	2020	2021	+/-
A1210	1.2.1	Unbebaute Grundstücke und grundstücksgleiche Rechte	31.026.703,09 €	33.047.034,64 €	2.020.331,55 €

Erläuterungen:

Abhängig von Grunderwerb und Bilanzierung von z.B. Baugebieten

Anlagenklasse	Nr.	Bezeichnung	2020	2021	+/-
A1220	1.2.2	Bebaute Grundstücke und grundstücksgleiche Rechte	64.818.930,67 €	62.528.317,78 € -	2.290.612,89 €

Erläuterungen:

Abhängig von Investitionstätigkeit und Abschreibungen

Anlagenklasse	Nr.	Bezeichnung	2020	2021	+/-
A1230	1.2.3	Infrastrukturvermögen	46.244.823,25 €	49.495.957,13 €	3.251.133,88 €

Erläuterungen:

Aktivierungen im Bereich Schoren, Talstadt West; Obere Tösstraße, Baugebiet Bergacker und Gewerbegebiet Madenwald

Anlagenklasse	Nr.	Bezeichnung	2020	2021	+/-
A1240	1.2.4	Bauten auf fremden Grundstücken	78.999,91 €	76.370,53 € -	2.629,38 €

Erläuterungen:

--

Anlagenklasse	Nr.	Bezeichnung	2020	2021	+/-
A1250	1.2.5	Kunstgegenstände, Kulturdenkmäler	429.947,08 €	433.777,55 €	3.830,47 €

Erläuterungen:

--

Anlagenklasse	Nr.	Bezeichnung	2020	2021	+/-
A1260	1.2.6	Maschinen und technische Anlagen, Fahrzeuge	3.607.888,49 €	3.643.114,29 €	35.225,80 €

Erläuterungen:

--

Anlagenklasse	Nr.	Bezeichnung	2020	2021	+/-
A1270	1.2.7	Betriebs- und Geschäftsausstattung	1.018.802,50 €	1.166.528,01 €	147.725,51 €

Erläuterungen:

Aktivierung Audioanlage, Server und diverser Neuanschaffungen

Anlagenklasse	Nr.	Bezeichnung	2020	2021	+/-
A1280	1.2.8	Vorräte	178.237,98 €	142.152,01 €	- 36.085,97 €

Erläuterungen:

--

Anlagenklasse	Nr.	Bezeichnung	2020	2021	+/-
A1290	1.2.9	Geleistete Anzahlungen, Anlagen im Bau	8.703.754,20 €	6.123.090,82 €	- 2.580.663,38 €

Erläuterungen:

Reduzierung aufgrund Aktivierung verschiedener Maßnahmen, z.B. im Bereich Schoren und Talstadt West; Obere Tösstraße, Baugebiet Bergacker und Gewerbegebiet Madewald

Anlagenklasse	Nr.	Bezeichnung	2020	2021	+/-
A1310	1.3.1	Anteile an verbundenen Unternehmen	554.800,00 €	554.800,00 €	- €

Erläuterungen:

--

Anlagenklasse	Nr.	Bezeichnung	2020	2021	+/-
A1320	1.3.2	Sonstige Beteiligungen und Kapitaleinlagen	103.470,14 €	103.470,14 €	- €

Erläuterungen:

--

Anlagenklasse	Nr.	Bezeichnung	2020	2021	+/-
A1330	1.3.3	Sondervermögen	1.815.000,00 €	2.195.000,00 €	380.000,00 €

Erläuterungen:

Erhöhung Eigenkapital Stadtwerke; Sanierung Freibad in Tennenbronn

Anlagenklasse	Nr.	Bezeichnung	2020	2021	+/-
A1340	1.3.4	Ausleihungen	663.820,99 €	663.820,99 €	- €

Erläuterungen:

--

Anlagenklasse	Nr.	Bezeichnung	2020	2021	+/-
A1350	1.3.5	Wertpapiere	14.000.000,00 €	11.599.198,45 €	- 2.400.801,55 €

Erläuterungen:

Fälligkeiten von Festgeldern

Anlagenklasse	Nr.	Bezeichnung	2020	2021	+/-
A1360	1.3.6	Öffentlich-rechtliche Forderungen	2.079.480,98 €	2.426.714,49 €	347.233,51 €

Erläuterungen:

Begleichung offener Posten nicht planbar

Anlagenklasse	Nr.	Bezeichnung	2020	2021	+/-
A1370	1.3.7	Privatrechtliche Forderungen	161.585,78 €	1.164.305,72 €	1.002.719,94 €

Erläuterungen:

Begleichung offener Posten nicht planbar

Anlagenklasse	Nr.	Bezeichnung	2020	2021	+/-
A1380	1.3.8	Liquide Mittel	3.793.258,69 €	1.029.942,34 €	- 2.763.316,35 €

Erläuterungen:

Weniger liquide Mittel aufgrund negativer Veränderung des Finanzierungsmittelbestandes

Anlagenklasse	Nr.	Bezeichnung	2020	2021	+/-
A2100	2.1	Aktive Rechnungsabgrenzungsposten	89.274,09 €	88.750,07 € -	524,02 €

Erläuterungen:

--

Anlagenklasse	Nr.	Bezeichnung	2020	2021	+/-
A2200	2.2	Sonderposten für geleistete Investitionszuschüsse	3.373.229,95 €	3.852.457,36 €	479.227,41 €

Erläuterungen:

Aktivierung von Baumaßnahmen und entsprechender Passivierung der zugeordneten Sonderposten

Anlagenklasse	Nr.	Bezeichnung	2020	2021	+/-
P1100	1.1	Basiskapital	97.339.462,20 €	97.339.462,20 €	- €

Erläuterungen:

--

Anlagenklasse	Nr.	Bezeichnung	2020	2021	+/-
P1210	1.2.1	Rücklagen aus Überschüssen des ordentlichen Ergebnisses	19.868.306,12 €	17.884.161,52 € -	1.984.144,60 €

Erläuterungen:

Ordentliches Ergebnis Jahresabschluss 31.12.2021

Anlagenklasse	Nr.	Bezeichnung	2020	2021	+/-
P1220	1.2.2	Rücklagen aus Überschüssen des Sonderergebnisses	2.303.316,03 €	2.411.391,59 €	108.075,56 €

Erläuterungen:

Sonderergebnis Jahresabschluss 31.12.2021

Anlagenklasse	Nr.	Bezeichnung	2020	2021	+/-
P1230	1.2.3	Zweckgebundene Rücklagen	885.112,57 €	886.621,96 €	1.509,39 €

Erläuterungen:

--

Anlagenklasse	Nr.	Bezeichnung	2020	2021	+/-
P1310	1.3.1	Fehlbeträge aus Vorjahren	- €	- €	- €

Erläuterungen:

--

Anlagenklasse	Nr.	Bezeichnung	2020	2021	+/-
P1320	1.3.2	Jahresfehlbetrag	- €	- €	- €

Erläuterungen:

--

Anlagenklasse	Nr.	Bezeichnung	2020	2021	+/-
P2100	2.1	Sonderposten für Investitionszuweisungen	16.037.332,68 €	15.722.195,46 € -	315.137,22 €

Erläuterungen:

Auflösung der Sonderposten

Anlagenklasse	Nr.	Bezeichnung	2020	2021	+/-
P2200	2.2	Sonderposten für Investitionsbeiträge	19.441.012,56 €	20.203.470,10 €	762.457,54 €

Erläuterungen:

Auflösung der Sonderposten

Anlagenklasse	Nr.	Bezeichnung	2020	2021	+/-
P2300	2.3	Sonderposten für Sonstiges	15.378.439,08 €	14.350.366,86 € -	1.028.072,22 €

Erläuterungen:

Auflösung der Sonderposten

Anlagenklasse	Nr.	Bezeichnung	2020	2021	+/-
P3100	3.1	Lohn- und Gehaltsrückstellungen	194.360,00 €	127.728,04 € -	66.631,96 €
P3200	3.2	Unterhaltsrückstellungen	- €	- €	- €
P3300	3.3	Stilllegungs- und Nachsorgerückstellung für Deponien	107.169,00 €	145.588,00 €	38.419,00 €
P3400	3.4	Gebührenrückstellungen	- €	- €	- €
P3500	3.5	Altlastensanierungsrückstellungen	- €	- €	- €
P3600	3.6	Rückstellungen für drohende Verpflichtungen	- €	- €	- €
P3700	3.7	Sonstige Rückstellungen	- €	- €	- €

Erläuterungen:

--

Anlagenklasse	Nr.	Bezeichnung	2020	2021	+/-
P4100	4.1	Anleihen	- €	- €	- €
P4200	4.2	Verbindlichkeiten aus Kreditaufnahmen	2.599.999,99 €	2.419.999,99 €	- 180.000,00 €
P4300	4.3	Verbindlichkeiten die Kreditaufnahmen gleichkommen	- €	- €	- €
P4400	4.4	Verbindlichkeiten aus Lieferung und Leistung	3.167.805,12 €	4.764.031,11 €	1.596.225,99 €
P4500	4.5	Verbindlichkeiten aus Transferleistungen	179.235,82 €	39.228,91 €	- 140.006,91 €
P4600	4.6	Sonstige Verbindlichkeiten	2.323.202,61 €	987.712,15 €	- 1.335.490,46 €

Erläuterungen:

--

Anlagenklasse	Nr.	Bezeichnung	2020	2021	+/-
P5000	5	Passive Rechnungsabgrenzungsposten	3.115.311,07 €	3.178.705,23 €	63.394,16 €

Erläuterungen:

--

## XIII. Kennzahlen

### A. Ertragslage

Nr.	Kennzahlen	Einheit	JA 2019	JA 2020	JA 2021	Plan 2022	Plan 2023	Plan 2024
1	<b>Ordentliches Ergebnis</b>							
	Absoluter Betrag	€	3.803.967,63	4.694.214,55	-1.984.144,60	-2.613.224,00	4.128.187,00	600.236,00
	Betrag je Einwohner	€/EW	177,09	222,22	-93,34	0,00	0,00	0,00
	Aufwandsdeckungsgrad	%	106,39	108,27	96,72	96,00	107,00	101,00
1.1	<b>Steuerkraft –netto-</b>							
	Absoluter Betrag	€	28.984.303,92	28.918.453,05	24.092.868,18	27.517.273,00	34.190.301,00	31.235.145,00
	Betrag je Einwohner	€/EW	1.349,30	1.368,99	1.133,36	0,00	0,00	0,00
	Anteil Aufwendungen	%	48,71	50,94	39,84	43,00	54,00	46,00
1.2	<b>Betriebsergebnis –netto-</b>							
	Absoluter Betrag	€	25.180.336,29	24.224.238,50	26.077.012,78	30.130.497,00	30.062.114,00	30.634.909,00
	Betrag je Einwohner	€/EW	1.172,21	1.146,76	1.226,69	0,00	0,00	0,00
	Anteil Aufwendungen	%	42,32	42,67	43,12	47,00	47,00	46,00
2	<b>Sonderergebnis</b>							
	absoluter Betrag	€	30.871,32	8.211,71	108.075,56	500.000,00	500.000,00	500.000,00
3	<b>Gesamtergebnis</b>							
	Absoluter Betrag	€	3.834.838,95	4.702.426,26	-1.876.069,04	-2.113.224,00	4.628.187,00	1.100.236,00

### B. Finanzlage

Nr.	Kennzahlen	Einheit	JA 2019	JA 2020	JA 2021	Plan 2022	Plan 2023	Plan 2024
4	<b>Zahlungsmittelüberschuss</b>							
	absoluter Betrag	€	1.820.240,01	7.574.559,13	2.076.036,58	-182.306,00	6.442.731,00	2.843.218,00
	Betrag je Einwohner	€/EW	84,74	358,58	97,66	0,00	0,00	0,00
5	<b>Mindestzahlungsmittelüberschuss</b>							
	Absoluter Betrag	€	691.027,96	180.000,00	180.000,00	1.355.000,00	1.505.000,00	1.655.000,00
6	<b>Nettoinvestitionsfinanzierungsmittel</b>							
	absoluter Betrag	€	1.129.212,05	7.394.559,13	1.896.036,58	-1.537.306,00	4.937.731,00	1.188.218,00
	Beitrag je Einwohner	€/EW	52,57	350,05	89,19	0,00	0,00	0,00
7	<b>Soll-Liquiditätsreserve</b>							
	absoluter Betrag	€	1.045.149,98	1.104.903,12	1.106.916,82	1.165.099,32	1.154.046,68	1.178.695,76
8	<b>Liquide Eigenmittel zum Jahresende</b>							
	absoluter Betrag	€	19.224.988,99	17.784.633,69	12.620.615,79	0,00	0,00	0,00

### C. Kapitallage

Nr.	Kennzahlen	Einheit	JA 2019	JA 2020	JA 2021	Plan 2022	Plan 2023	Plan 2024
9	<b>Eigenkapital</b>							
	absoluter Betrag	€	115.691.861,68	120.396.196,92	118.521.637,27	--	--	--
9.1	<b>Basiskapital</b>							
	absoluter Betrag	€	97.339.462,20	97.339.462,20	97.339.462,20	--	--	--
9.2	<b>Eigenkapitalquote</b>							
	Verhältnis EK/Bilanzsumme	%	64,64	65,81	65,68	--	--	--
9.3	<b>Fremdkapitalquote</b>							
	Verhältnis FK/Bilanzsumme	%	35,36	34,19	34,32	--	--	--
10	<b>Anlagendeckung</b>							
	Verhältnis Kapital/ Vermögen	%	109,52	106,16	106,90	--	--	--
11	<b>Verschuldung</b>							
	absoluter Betrag	€	2.779.999,99	2.599.999,99	2.419.999,99	--	--	--
	Betrag je Einwohner	€/EW	129,42	123,08	113,84	--	--	--
11.1	<b>Nettoneuverschuldung</b>							
	absoluter Betrag	€	-691.027,96	-180.000,00	-180.000,00	--	--	--



## Erläuterungen Kennzahlen:

### Zu 1. Ordentliches Ergebnis

Das ordentliche Ergebnis liefert das Ergebnis der ordentlichen Geschäftstätigkeit. Es spiegelt wieder, ob der Ressourcenverbrauch vollständig erwirtschaftet wurde. Zur Bewertung des ordentlichen Ergebnisses werden drei Kennzahlen ermittelt. Die absolute Zahl, die absolute Zahl pro Einwohner und der Aufwandsdeckungsgrad, der zeigt, welcher Prozentsatz der ordentlichen Aufwendungen von den ordentlichen Erträgen gedeckt wurde.

#### Berechnung:

- Ordentliche Erträge - ordentliche Aufwendungen
- Ordentliche Erträge - ordentliche Aufwendungen/Einwohner
- Ordentliche Erträge /ordentliche Aufwendungen x 100

### Zu 1.1. Steuerkraft –netto-

Die Steuerkraft –netto- zeigt, in welcher Höhe steuerkraftabhängige, bereinigte Erträge zur Finanzierung der kommunalen Aufgaben zur Verfügung stehen. Die steuerkraftabhängigen Erträge werden um den Betrag der steuerkraftabhängigen Umlagen bereinigt (Saldo). Die Quote drückt aus, wieviel der ordentlichen Aufwendungen über Steuermittel und allgemeine Finanzaufweisungen finanziert werden. Neben der absoluten Zahl und der absoluten Zahl pro Einwohner wird noch der Finanzierungsanteil an den ordentlichen Aufwendungen ermittelt.

#### Berechnung:

- Steuererträge + Allg. Finanzaufweisungen - Steuerabhängige Umlagen
- Steuererträge + Allg. Finanzaufweisungen - Steuerabhängige Umlagen/Einwohner
- Steuererträge + Allg. Finanzaufweisungen - Steuerabhängige Umlagen/ordentliche Aufwendungen x 100

### Zu 1.2 Betriebsergebnis –netto-

Das Betriebsergebnis –netto- zeigt an, welcher Teil der Aufwendungen für die kommunale Aufgabenerfüllung nicht aus betrieblichen Erträgen gedeckt werden kann und somit aus dem steuerkraftabhängigen Ergebnis zu finanzieren ist. Es werden die absolute Zahl, die absolute Zahl pro Einwohner und der Anteil des Betriebsergebnisses an den ordentlichen Aufwendungen ermittelt.

#### Berechnung:

- Betriebs-/Finanzaufwendungen - Betriebs-/Finanzerträge
- Betriebs-/Finanzaufwendungen - Betriebs-/Finanzerträge/Einwohner
- Betriebs-/Finanzaufwendungen - Betriebs-/Finanzerträge /ordentliche Aufwendungen x 100

### Zu 2. Sonderergebnis

Im Sonderergebnis werden vermögensverzehrende oder vermögensmehrende Vorgänge abgebildet, die außerhalb der gewöhnlichen Geschäftstätigkeit anfallen. Ein positives Sonderergebnis steht zur Deckung von Fehlbeträgen zur Verfügung.

#### Berechnung:

Außerordentliche Erträge - außerordentliche Aufwendungen

### Zu 3. Gesamtergebnis

Das Gesamtergebnis setzt sich aus der Summe von ordentlichem Ergebnis und Sonderergebnis zusammen.

#### Berechnung:

Ordentliches Ergebnis + Sonderergebnis

### Zu 4. Zahlungsmittelüberschuss

Während das Gesamtergebnis die Aufwendungen und Erträge der laufenden Verwaltungstätigkeit periodengerecht darstellt, zeigt der Zahlungsmittelüberschuss/-bedarf der laufenden Verwaltungstätigkeit den Saldo aus den kassenwirksamen Ein- und Auszahlungen, stichtagsbezogen (01.01.-31.12.). Er zeigt die Höhe der durch die laufende Verwaltungstätigkeit erwirtschafteten finanziellen Mittel. Diese Mittel stehen der Kommune zur Finanzierung von Investitionen, zur Tilgung von Verbindlichkeiten oder zur Bildung einer

Liquiditätsreserve zur Verfügung. Der Zahlungsmittelüberschuss wird als absoluter Betrag und absolute Zahl pro Einwohner dargestellt.

#### Zu 5. Mindestzahlungsmittelüberschuss

Der Zahlungsmittelüberschuss (siehe 4.) soll wenigstens so hoch sein, dass damit die ordentliche Kredittilgung finanziert werden kann. Wird der Mindestzahlungsmittelüberschuss erreicht, kann die Kommune ihren jährlichen Schuldendienst leisten.

#### Zu 6. Nettoinvestitionsfinanzierungsmittel (Nettoinvestitionsrate)

Die Nettoinvestitionsfinanzierungsmittel sind die Zahlungsmittel aus dem Zahlungsmittelüberschuss die für Investitionen zur Verfügung stehen, nachdem der Mindestzahlungsmittelüberschuss (Tilgungsbetrag) saldiert wurde.

#### Zu 7. Soll-Liquiditätsreserve

Zur Sicherstellung der Leistungsfähigkeit soll der Bestand an liquiden Mitteln (ohne Kassenkreditmittel) sich auf mindestens 2% der Summe an durchschnittlichen Auszahlungen aus laufender Verwaltungstätigkeit der drei dem Haushaltsjahr vorangegangenen Jahre belaufen.

#### Zu 8. Liquidität

Zur Vermeidung von Kassenkrediten und zur Sicherstellung der Zahlungsfähigkeit der Gemeinde werden die liquiden Mittel zum Ende des Haushaltsjahres dokumentiert.

#### Zu 9. Eigenkapital

Das Eigenkapital setzt sich aus dem Basiskapital, der zweckgebundenen Rücklage, den Ergebnisrücklagen und Fehlbeträgen des aktuellen Jahres sowie der Vorjahre zusammen. Es spiegelt wider, welche Beträge des Vermögens auf der Aktivseite mit eigenen Mitteln finanziert wurden.

##### Zu 9.1. Basiskapital

Das Basiskapital entspricht dem am Eröffnungsbilanzstichtag (01.01.2016) ermittelten Eigenkapital ohne Rücklagen und ggf. nachträglichen Korrekturen.

##### Zu 9.2. Eigenkapitalquote

Die Eigenkapitalquote misst den Anteil des Eigenkapitals am gesamten bilanzierten Kapital (Gesamtkapital auf der Passivseite der Bilanz).

Berechnung

$\text{Eigenkapital} / \text{Bilanzsumme} \times 100$

##### Zu 9.3. Fremdkapitalquote

Die Fremdkapitalquote misst den Anteil des Fremdkapitals am gesamten bilanzierten Kapital (Gesamtkapital auf der Passivseite der Bilanz).

Berechnung

$\text{Fremdkapital} / \text{Bilanzsumme} \times 100$

#### Zu 10. Anlagendeckung

Gemäß der sogenannten „Goldenen Bilanzregel“ soll das langfristige Vermögen auch langfristig finanziert sein. Zur Berechnung wird das langfristige Kapital (Eigenkapital, Sonderposten, Rückstellungen > 5 Jahre, Verbindlichkeiten aus Investitionskrediten zum langfristigen Vermögen (Immaterielles Vermögen, Sachvermögen, Anteile an verbundenen Unternehmen, sonstige Beteiligungen an Zweckverbänden) ins Verhältnis gesetzt. Der ermittelte Wert sollte > 100% betragen.

Berechnung

$\text{Langfristiges Kapital (Eigenkapital/Sonderposten/Investitionskredite)} / \text{Langfristiges Vermögen (Anlagevermögen/Anteile an verbundenen Unternehmen)}$

### Zu 11. Verschuldung

Die Verschuldung stellt Rückzahlungsverpflichtungen (Verbindlichkeiten) aus Anleihen, Kreditaufnahmen und ihnen wirtschaftlich gleichkommenden Vorgängen dar. Es wird die absolute Zahl und die absolute Zahl pro Einwohner dargestellt.

### Zu 11.1. Nettoneuverschuldung

Die Nettoneuverschuldung stellt den Saldo aus Kreditaufnahmen und Kredittilgungen eines laufenden Jahres dar. Aus ihr wird ersichtlich, ob sich die Verschuldung in einem Jahr erhöht oder verringert hat.

Schramberg, den 01.07.2022



Klemens Walter  
Abteilungsleiter Finanzen



Uwe Weisser  
Fachbereichsleiter Zentrale Verwaltung und Finanzen







## Jahresabschluss

### Gesamtergebnisrechnung komprimiert

Stadt Schramberg

Nr.	Beschreibung	Ergebnis 2020	Fortgeschr. Ansatz 2021	Ergebnis 2021	Vergleich Ergebnis/Ansatz (Sp.3 - 2)	Ergänz. Fest- legungen im HH-Vollzug	Ermächtig.- übertragung aus 2020	verfügbare Mittel abzgl. Ergebnis	Ermächtig.- übertragung nach 2022
EUR									
		1	2	3	4	5	6	7	8
1	Steuern und ähnliche Abgaben	39.095.266,77	34.263.501	35.921.233,44	1.657.732,44	0,00	0	1.657.732,44	0
2	Zuweisungen und Zuwendungen, Umlagen	13.567.793,25	10.757.198	12.733.348,31	1.976.150,31	92.815,00	0	1.883.335,31	0
3	Aufgelöste Investitionszuwendungen und -beiträge	1.327.410,43	1.323.398	1.322.640,25	-757,75	0,00	0	-757,75	0
4	Sonstige Transfererträge	0,00	0	0,00	0,00	0,00	0	0,00	0
5	Entgelte für öffentl. Leistungen oder Einrichtungen	2.093.383,89	2.020.605	2.139.720,12	119.115,12	19.589,00	0	99.526,12	0
6	Sonstige privatrechtliche Leistungsentgelte	1.217.379,49	989.460	1.094.679,30	105.219,30	0,00	0	105.219,30	0
7	Kostenerstattung und Kostenumlagen	1.320.355,51	1.540.239	1.712.974,85	172.735,85	25.214,34	0	147.521,51	0
8	Zinsen und ähnliche Erträge	313.283,04	1.103.500	1.072.047,97	-31.452,03	0,00	0	-31.452,03	0
9	Aktivierete Eigenleistungen und Bestandsveränderungen	116.831,01	120.500	117.260,15	-3.239,85	0,00	0	-3.239,85	0
10	Sonstige ordentliche Erträge	2.412.998,27	2.541.249	2.375.371,21	-165.877,79	0,00	0	-165.877,79	0
<b>11</b>	<b>Ordentliche Erträge (Summe aus Nummern 1 bis 10)</b>	<b>61.464.701,66</b>	<b>54.659.650</b>	<b>58.489.275,60</b>	<b>3.829.625,60</b>	<b>137.618,34</b>	<b>0</b>	<b>3.692.007,26</b>	<b>0</b>
12	Personalaufwendungen	17.165.338,07	18.938.019	17.700.974,88	-1.237.044,12	0,00	0	-1.237.044,12	0
13	Versorgungsaufwendungen	10.254,10	0	0,00	0,00	0,00	0	0,00	0
14	Aufwendungen für Sach- und Dienstleistungen	9.149.812,60	11.040.332	10.768.851,71	-271.480,29	611.134,34	0	-882.614,63	0
15	Abschreibungen	5.439.596,05	5.030.324	5.586.082,97	555.758,97	0,00	0	555.758,97	0
16	Zinsen und ähnliche Aufwendungen	82.426,90	145.800	84.927,17	-60.872,83	0,00	0	-60.872,83	0
17	Transferaufwendungen	22.228.127,47	23.888.674	23.376.745,72	-511.928,28	110,00	0	-512.038,28	0
18	Sonstige ordentliche Aufwendungen	2.694.931,92	4.282.162	2.955.837,75	-1.326.324,25	-187.833,91	0	-1.138.490,34	0
<b>19</b>	<b>Ordentliche Aufwendungen (Summe aus Nummern 12 bis 18)</b>	<b>56.770.487,11</b>	<b>63.325.311</b>	<b>60.473.420,20</b>	<b>-2.851.890,80</b>	<b>423.410,43</b>	<b>0</b>	<b>-3.275.301,23</b>	<b>0</b>
<b>20</b>	<b>Ordentliches Ergebnis (Saldo aus Nummern 11 und 19)</b>	<b>4.694.214,55</b>	<b>-8.665.661</b>	<b>-1.984.144,60</b>	<b>6.681.516,40</b>	<b>-285.792,09</b>	<b>0</b>	<b>6.967.308,49</b>	<b>0</b>
21	Außerordentliche Erträge	170.603,91	500.000	332.323,95	-167.676,05	0,00	0	-167.676,05	0
22	Außerordentliche Aufwendungen	162.392,20	0	224.248,39	224.248,39	0,00	0	224.248,39	0
<b>23</b>	<b>Sonderergebnis (Saldo aus Nummern 21 und 22)</b>	<b>8.211,71</b>	<b>500.000</b>	<b>108.075,56</b>	<b>-391.924,44</b>	<b>0,00</b>	<b>0</b>	<b>-391.924,44</b>	<b>0</b>
<b>24</b>	<b>Gesamtergebnis (Summe aus Nummern 20 und 23)</b>	<b>4.702.426,26</b>	<b>-8.165.661</b>	<b>-1.876.069,04</b>	<b>6.289.591,96</b>	<b>-285.792,09</b>	<b>0</b>	<b>6.575.384,05</b>	<b>0</b>
	<b>nachrichtlich: Behandlung von Überschüssen und Fehlbeträgen:</b>								
25	Abdeckung von Fehlbeträgen aus Vorjahren	0,00	0	0,00	0,00	0,00	0	0,00	0
26	Zuführung zur Rücklage aus Überschüssen des ordentlichen Ergebnisses	0,00	0	0,00	0,00	0,00	0	0,00	0
27	Minderung des Basiskapitals nach Artikel 13 Abs. 6 des Gesetzes zur Reform des Gemeindehaushaltsrechts	0,00	0	0,00	0,00	0,00	0	0,00	0
28	Entnahme aus der Rücklage aus Überschüssen des ordentlichen Ergebnisses	0,00	0	1.984.144,60	1.984.144,60	0,00	0	1.984.144,60	0
29	Verwendung des Überschusses des Sonderergebnisses zum Ausgleich des ordentlichen Ergebnisses	0,00	0	0,00	0,00	0,00	0	0,00	0
30	Zuführung zur Rücklage aus Überschüssen des Sonderergebnisses	0,00	0	108.075,56	108.075,56	0,00	0	108.075,56	0
31	Verrechnung eines Fehlbetrags beim Sonderergebnis mit der Rücklage aus Überschüssen des Sonderergebnisses	0,00	0	0,00	0,00	0,00	0	0,00	0
32	Verrechnung eines Fehlbetrags beim ordentlichen Ergebnis mit der Rücklage aus Überschüssen des Sonderergebnisses	0,00	0	0,00	0,00	0,00	0	0,00	0



## Jahresabschluss

### Gesamtergebnisrechnung komprimiert

Stadt Schramberg

Nr.	Beschreibung	Ergebnis 2020	Fortgeschr. Ansatz 2021	Ergebnis 2021	Vergleich Ergebnis/Ansatz (Sp.3 - 2)	Ergänz. Fest- legungen im HH-Vollzug	Ermächtig.- übertragung aus 2020	verfügbare Mittel abzgl. Ergebnis	Ermächtig.- übertragung nach 2022
		EUR							
		1	2	3	4	5	6	7	8
33	Fehlbetragsvortrag auf das ordentliche Ergebnis folgender Haushaltsjahre	0,00	0	0,00	0,00	0,00	0	0,00	0
34	Verrechnung eines Fehlbetrags beim ordentlichen Ergebnis mit dem Basiskapital	0,00	0	0,00	0,00	0,00	0	0,00	0
35	Verrechnung eines Fehlbetrags beim Sonderergebnis mit dem Basiskapital	0,00	0	0,00	0,00	0,00	0	0,00	0
36	Umbuchung aus den Ergebnisrücklagen des Basiskapital (§23 Satz 4 GemHVO)	0,00	0	0,00	0,00	0,00	0	0,00	0

## Jahresabschluss

### Gesamtergebnisrechnung detailliert

Stadt Schramberg

Nr.	Beschreibung	Ergebnis 2020	Fortgeschr. Ansatz 2021	Ergebnis 2021	Vergleich Ergebnis/Ansatz (Sp.3 - 2)	Ergänz. Festlegungen im HH-Vollzug	Ermächtigt-übertragung aus 2020	verfügbare Mittel abzgl. Ergebnis	Ermächtigt-übertragung nach 2022
EUR									
010	+ Steuern und ähnliche Abgaben	39.095.266,77	34.263.501	35.921.233,44	1.657.732,44	0,00	0	1.657.732,44	0
3011000	Grundsteuer A	94.327,91	95.000	94.689,80	-310,20	0,00	0	-310,20	0
3012000	Grundsteuer B	3.008.091,94	3.200.000	3.705.290,66	505.290,66	0,00	0	505.290,66	0
3013000	Gewerbesteuer	14.379.446,72	14.700.000	15.203.534,18	503.534,18	0,00	0	503.534,18	0
3021000	Gemeindeanteil an der Einkommensteuer	10.924.183,70	11.530.394	12.051.939,55	521.545,55	0,00	0	521.545,55	0
3022000	Gemeindeanteil an der Umsatzsteuer	3.295.226,51	3.354.910	3.563.453,76	208.543,76	0,00	0	208.543,76	0
3031000	Vergnügungssteuer	235.500,00	250.000	154.631,00	-95.369,00	0,00	0	-95.369,00	0
3032000	Hundesteuer	96.574,00	97.000	101.488,00	4.488,00	0,00	0	4.488,00	0
3034000	Zweitwohnungssteuer	55.184,00	53.000	57.707,00	4.707,00	0,00	0	4.707,00	0
3041000	Fremdenverkehrsbeiträge (nicht zweckgebunden)	90.427,00	85.000	91.945,00	6.945,00	0,00	0	6.945,00	0
3049000	Sonstige steuerähnliche Erträge	2.868,49	2.940	2.868,49	-71,51	0,00	0	-71,51	0
3051000	Leistungen nach dem Familienleistungsausgleich	793.603,00	895.257	893.686,00	-1.571,00	0,00	0	-1.571,00	0
3053000	Gewerbesteuer-Kompensationszahlung	6.119.833,50	0	0,00	0,00	0,00	0	0,00	0
020	+ Zuweisungen und Zuwendungen, Umlagen	13.567.793,25	10.757.198	12.733.348,31	1.976.150,31	92.815,00	0	1.883.335,31	0
3111000	Schlüsselzuweisungen vom Land	6.648.589,00	4.250.391	5.912.899,90	1.662.508,90	0,00	0	1.662.508,90	0
3131000	Sonstige allgemeine Zuweisungen vom Land	605.783,08	181.455	241.104,70	59.649,70	0,00	0	59.649,70	0
3140000	Zuweisungen für laufende Zwecke vom Bund	82.821,00	410.910	191.613,55	-219.296,45	4.000,00	0	-223.296,45	0
3141000	Zuweisungen für laufende Zwecke vom Land	5.719.014,15	5.536.547	5.856.182,13	319.635,13	85.637,00	0	233.998,13	0
3142000	Zuw. für laufende Zwecke von Gem. u Gemeindeverbän	304.931,25	318.195	313.705,58	-4.489,42	0,00	0	-4.489,42	0
3143000	Zuweisungen für laufende Zwecke von Zweckverbänden und dgl.	0,00	0	1.000,00	1.000,00	0,00	0	1.000,00	0
3144000	Zuw. für lfd.Zwecke Gesetzl. Sozialversicherung	103.675,39	4.000	112.895,33	108.895,33	0,00	0	108.895,33	0
3146000	Zusch.f.lfd.Zwecke v.sonst.öffentl.Sonderechnungen	1.600,00	9.000	0,00	-9.000,00	0,00	0	-9.000,00	0
3147000	Zuschüsse für lfd.Zwecke von privaten Unternehmen	7.538,18	0	3.540,27	3.540,27	1.000,00	0	2.540,27	0
3148000	Zuschüsse für lfd. Zwecke von übrigen Bereichen	93.841,20	46.700	100.406,85	53.706,85	2.178,00	0	51.528,85	0
030	+ Aufgelöste Investitionszuwendungen und -beiträge	1.327.410,43	1.323.398	1.322.640,25	-757,75	0,00	0	-757,75	0
3161000	Erträge a.d.Auflösung v.Sonderposten a.Zuwendungen	495.175,26	490.173	497.956,76	7.783,76	0,00	0	7.783,76	0
3162000	Erträge a.d.Auflösung v.Sonderposten aus Beiträgen	832.235,17	833.225	824.683,49	-8.541,51	0,00	0	-8.541,51	0
050	+ Entgelte f. öffentl. Leistungen o. Einrichtungen	2.093.383,89	2.020.605	2.139.720,12	119.115,12	19.589,00	0	99.526,12	0
3311000	Verwaltungsgebühren	767.711,48	573.675	839.081,14	265.406,14	5.000,00	0	260.406,14	0
3321000	Benutzungsgebühren und ähnliche Entgelte	1.125.130,63	1.229.330	1.114.036,69	-115.293,31	14.589,00	0	-129.882,31	0
3322000	Elternbeiträge	100.342,00	137.000	112.798,00	-24.202,00	0,00	0	-24.202,00	0
3361000	Zweckgebundene Abgaben	100.199,78	80.600	73.804,29	-6.795,71	0,00	0	-6.795,71	0
060	+ Sonstige privatrechtliche Leistungsentgelte	1.217.379,49	989.460	1.094.679,30	105.219,30	0,00	0	105.219,30	0
3411000	Mieten und Pachten sofern nicht Konto 3415	285.656,13	319.100	325.345,02	6.245,02	0,00	0	6.245,02	0
3415000	Nebenkostenanteil aus Mieterträgen	27.575,18	0	0,00	0,00	0,00	0	0,00	0
3421000	Erträge aus Verkauf	430.162,73	341.810	349.243,60	7.433,60	0,00	0	7.433,60	0
3461000	Sonstige privatrechtliche Leistungsentgelte	324.536,23	328.550	420.090,68	91.540,68	0,00	0	91.540,68	0
3461400	Erträge aus externen Leistungsbeziehungen	149.449,22	0	0,00	0,00	0,00	0	0,00	0

## Jahresabschluss

### Gesamtergebnisrechnung detailliert

Stadt Schramberg

Nr.	Beschreibung	Ergebnis 2020	Fortgeschr. Ansatz 2021	Ergebnis 2021	Vergleich Ergebnis/Ansatz (Sp.3 - 2)	Ergänz. Festlegungen im HH-Vollzug	Ermächtig.-übertragung aus 2020	verfügbare Mittel abzgl. Ergebnis	Ermächtig.-übertragung nach 2022
EUR									
070	+ Kostenerstattungen und Kostenumlagen	1.320.355,51	1.540.239	1.712.974,85	172.735,85	25.214,34	0	147.521,51	0
3480000	Erstattungen vom Bund	20.757,68	67.750	26.611,98	-41.138,02	0,00	0	-41.138,02	0
3481000	Erstattungen vom Land	11.475,02	50.000	141.302,00	91.302,00	25.214,34	0	66.087,66	0
3482000	Erstattungen von Gemeinden und Gemeindeverbänden	415.767,07	512.420	541.714,48	29.294,48	0,00	0	29.294,48	0
3483000	Erstattungen von Zweckverbänden	4.386,00	9.418	9.418,00	0,00	0,00	0	0,00	0
3484000	Erstattungen von Gesetzl. Sozialversicherung	0,00	0	46.811,11	46.811,11	0,00	0	46.811,11	0
3485000	Erst. von verb. Untern., Sondervermögen und Beteil	591.051,14	598.951	579.199,00	-19.752,00	0,00	0	-19.752,00	0
3487000	Erstattungen von privaten Unternehmen	190.835,11	175.000	160.678,79	-14.321,21	0,00	0	-14.321,21	0
3488000	Erstattungen von übrigen Bereichen	86.083,49	126.700	207.239,49	80.539,49	0,00	0	80.539,49	0
080	+ Zinsen und ähnliche Erträge	313.283,04	1.103.500	1.072.047,97	-31.452,03	0,00	0	-31.452,03	0
3611000	Zinserträge vom Land	0,00	0	0,00	0,00	0,00	0	0,00	0
3613000	Zinserträge von Zweckverbänden und dergl.	0,00	0	0,00	0,00	0,00	0	0,00	0
3615000	Zinserträge v. verb. Unternehmen, Beteiligungen u.	16.763,28	11.000	19.117,69	8.117,69	0,00	0	8.117,69	0
3616000	Zinserträge von sonstigen öffentlichen Sonderrechn	0,00	0	0,00	0,00	0,00	0	0,00	0
3617000	Zinserträge von Kreditinstituten	24.115,36	10.000	15.769,47	5.769,47	0,00	0	5.769,47	0
3651000	Gewinnanteile a.verb.Unternehmen u.Beteil.	271.983,69	1.082.000	1.036.689,19	-45.310,81	0,00	0	-45.310,81	0
3699000	Sonstige Finanzerträge	420,71	500	471,62	-28,38	0,00	0	-28,38	0
090	+ Aktivierte Eigenleistungen und Bestandveränderg.	116.831,01	120.500	117.260,15	-3.239,85	0,00	0	-3.239,85	0
3711000	Aktivierte Eigenleistungen (über Anbu)	116.831,01	120.500	117.260,15	-3.239,85	0,00	0	-3.239,85	0
3721000	Bestandsveränderungen	0,00	0	0,00	0,00	0,00	0	0,00	0
100	+ Sonstige ordentliche Erträge	2.412.998,27	2.541.249	2.375.371,21	-165.877,79	0,00	0	-165.877,79	0
3511000	Konzessionsabgaben	988.382,13	972.000	996.939,78	24.939,78	0,00	0	24.939,78	0
3521000	Erstattung von Steuern	20.158,49	0	10.823,17	10.823,17	0,00	0	10.823,17	0
3561000	Bußgelder	304.765,59	452.000	258.311,73	-193.688,27	0,00	0	-193.688,27	0
3562000	Säumniszuschläge, Zinsen auf Abgaben u dergl. (ör)	20.143,48	25.000	17.889,37	-7.110,63	0,00	0	-7.110,63	0
3562010	Vollstreckungsgebühren	8.632,84	3.000	12.681,83	9.681,83	0,00	0	9.681,83	0
3562020	Verzugszinsen (priv.-rechtl.)	194,46	500	187,66	-312,34	0,00	0	-312,34	0
3562100	Nachforderungszinsen Gewerbesteuer	42.367,50	60.000	49.918,00	-10.082,00	0,00	0	-10.082,00	0
3571000	Erträge aus der Auflösung von sonstigen Sonderpost	1.028.123,56	1.028.699	1.028.072,22	-626,78	0,00	0	-626,78	0
3581000	Erträge aus Zuschreibungen	0,00	0	0,00	0,00	0,00	0	0,00	0
3582000	Erträge aus der Auflösung von Rückstellungen	0,00	0	0,00	0,00	0,00	0	0,00	0
3583000	Sonst. nicht zahlungswirksame ordentliche Erträge	0,00	0	0,00	0,00	0,00	0	0,00	0
3583100	Ert. a. d. Aufl. oder Herabs. v. Wertber. auf Ford	230,22	0	547,45	547,45	0,00	0	547,45	0
3583200	Erlösberichtigungen (z.B. gewährte Skonti, Boni)	0,00	0	0,00	0,00	0,00	0	0,00	0
3591000	Andere sonst.ord.Erträge (Ausbuchung Kleinbeträge)	0,00	50	0,00	-50,00	0,00	0	-50,00	0
<b>110</b>	<b>= Ordentliche Erträge (Summe Nr. 1 bis 10)</b>	<b>61.464.701,66</b>	<b>54.659.650</b>	<b>58.489.275,60</b>	<b>3.829.625,60</b>	<b>137.618,34</b>	<b>0</b>	<b>3.692.007,26</b>	<b>0</b>
120	- Personalaufwendungen	17.165.338,07	18.938.019	17.700.974,88	-1.237.044,12	0,00	0	-1.237.044,12	0
4011000	Beamte	1.392.421,56	1.380.768	1.324.804,68	-55.963,32	0,00	0	-55.963,32	0
4012000	Arbeitnehmer	11.355.483,00	12.498.713	11.656.455,72	-842.257,28	0,00	0	-842.257,28	0
4019000	Sonstige Beschäftigte	0,00	0	0,00	0,00	0,00	0	0,00	0
4021000	Beamte	970.369,56	1.203.498	1.107.904,50	-95.593,50	0,00	0	-95.593,50	0

## Jahresabschluss

### Gesamtergebnisrechnung detailliert

Stadt Schramberg

Nr.	Beschreibung	Ergebnis 2020	Fortgeschr. Ansatz 2021	Ergebnis 2021	Vergleich Ergebnis/Ansatz (Sp.3 - 2)	Ergänz. Fest- legungen im HH-Vollzug	Ermächtigt- übertragung aus 2020	verfügbare Mittel abzgl. Ergebnis	Ermächtigt- übertragung nach 2022
EUR									
4022000	Arbeitnehmer	1.039.198,52	1.201.928	1.061.565,35	-140.362,65	0,00	0	-140.362,65	0
4029000	Sonstige Beschäftigte	0,00	0	0,00	0,00	0,00	0	0,00	0
4031000	Beamte	66,91	123	145,10	22,10	0,00	0	22,10	0
4032000	Arbeitnehmer	2.315.519,89	2.580.264	2.487.110,18	-93.153,82	0,00	0	-93.153,82	0
4039000	Sonstige Beschäftigte	0,00	0	0,00	0,00	0,00	0	0,00	0
4041000	Beihilfen, Unterstützungsleistungen f. Bedienstete	109.314,63	72.725	129.621,31	56.896,31	0,00	0	56.896,31	0
4070000	Zuführung z.Rückst.f.Altersteilzeit u.a. Maßnahmen	-17.036,00	0	-66.631,96	-66.631,96	0,00	0	-66.631,96	0
130	- Versorgungsaufwendungen	10.254,10	0	0,00	0,00	0,00	0	0,00	0
140	- Aufwendungen für Sach- und Dienstleistungen	9.149.812,60	11.040.332	10.768.851,71	-271.480,29	611.134,34	0	-882.614,63	0
4211000	Unterhaltung der Grundstücke und baulichen Anlagen	728.161,25	1.187.875	939.357,91	-248.517,09	1.900,00	0	-250.417,09	0
4212000	Unterhaltung des sonstigen unbeweglichen Vermögens	1.143.785,30	1.003.325	1.029.738,33	26.413,33	82.410,00	0	-55.996,67	0
4212002	Rekultivierung Erddep.Rodelsberg	0,00	0	38.419,00	38.419,00	0,00	0	38.419,00	0
4212200	Unterhaltung der Straßen - Fremdaufwand	54.914,21	0	0,00	0,00	0,00	0	0,00	0
4221000	Unterhaltung des beweglichen Vermögens	215.463,04	171.907	266.919,29	95.012,29	4.876,00	0	90.136,29	0
4222000	Erwerb v. geringw. Verm. Gegenst.	602.702,64	390.491	583.026,53	192.535,53	158.040,00	0	34.495,53	0
4222100	Erwerb v. geringw. Verm. Gegenst. bis 150 Euro	0,00	0	0,00	0,00	0,00	0	0,00	0
4231000	Mieten und Pachten	1.666,67	420.255	391.260,89	-28.994,11	5.214,34	0	-34.208,45	0
4231100	Mieten und Pachten	562.931,97	0	0,00	0,00	0,00	0	0,00	0
4232000	Leasing	66.352,69	112.390	31.364,72	-81.025,28	-18.553,00	0	-62.472,28	0
4241000	Bewirtschaftung der Grundst. u. baulichen Anlagen	17.510,11	155.000	149.410,35	-5.589,65	0,00	0	-5.589,65	0
4241200	Aufwendungen für Heizung	485.636,51	582.800	499.502,01	-83.297,99	0,00	0	-83.297,99	0
4241300	Aufwendungen für Strom	334.718,64	399.550	314.689,63	-84.860,37	0,00	0	-84.860,37	0
4242000	Aufwand für Wasserversorgung u. Abwasserbeseitigung	772.136,64	882.200	773.010,31	-109.189,69	0,00	0	-109.189,69	0
4243000	Aufwand für Abfallbeseitigung	134.518,54	118.775	120.058,84	1.283,84	0,00	0	1.283,84	0
4245000	Aufwand für Gebäudereinigung	894.675,81	993.900	902.271,83	-91.628,17	0,00	0	-91.628,17	0
4246000	Aufwand f.gebäudebezogene Versicherungen	104.122,58	112.000	107.007,62	-4.992,38	0,00	0	-4.992,38	0
4247000	Aufwand f.grundstücks- /gebäudebezogene Steuern	48.498,56	51.000	46.622,50	-4.377,50	0,00	0	-4.377,50	0
4249000	Sonst.Bewirtschaftungskosten d.Grundst.u.baul.Anl.	335.612,77	793.650	796.410,25	2.760,25	0,00	0	2.760,25	0
4251000	Haltung von Fahrzeugen	307.217,20	387.026	420.425,89	33.399,89	45.000,00	0	-11.600,11	0
4251001	Haltung von Fahrzeugen	0,00	0	0,00	0,00	0,00	0	0,00	0
4251200	Haltung von Fahrzeugen - KFZ-Steuer	0,00	0	0,00	0,00	0,00	0	0,00	0
4261000	Besondere Aufwendungen für Beschäftigte	102.495,42	77.045	82.534,92	5.489,92	0,00	0	5.489,92	0
4262000	Aus- und Fortbildung, Umschulung	42.367,39	77.555	54.299,22	-23.255,78	0,00	0	-23.255,78	0
4271000	Besondere Verwaltungs- und Betriebsaufwendungen	438.193,53	975.461	1.207.701,56	232.240,56	304.361,00	0	-72.120,44	0
4271001	Besondere Verwaltungs- und Betriebsaufwendungen	0,00	0	0,00	0,00	0,00	0	0,00	0
4271100	Stromaufwendungen für die Straßenbeleuchtung	147.427,74	0	0,00	0,00	0,00	0	0,00	0
4271200	Verwaltungs- und Betriebsaufwand Integration	8.401,30	14.000	7.856,57	-6.143,43	2.096,00	0	-8.239,43	0
4272000	Aufwendungen für EDV	759.323,91	1.318.247	1.202.190,03	-116.056,97	0,00	0	-116.056,97	0
4272001	Aufwendungen für EDV	0,00	0	0,00	0,00	0,00	0	0,00	0
4274000	Lehr- und Unterrichtsmittel	72.832,31	118.938	66.893,83	-52.044,17	0,00	0	-52.044,17	0
4275000	Lernmittel	119.274,34	162.773	116.872,50	-45.900,50	0,00	0	-45.900,50	0

## Jahresabschluss

### Gesamtergebnisrechnung detailliert

Stadt Schramberg

Nr.	Beschreibung	Ergebnis 2020	Fortgeschr. Ansatz 2021	Ergebnis 2021	Vergleich Ergebnis/Ansatz (Sp.3 - 2)	Ergänz. Festlegungen im HH-Vollzug	Ermächtig.-übertragung aus 2020	verfügbare Mittel abzgl. Ergebnis	Ermächtig.-übertragung nach 2022
EUR									
4281000	Aufwendungen für den Verbrauch von sonst. Vorräten	179.439,50	205.288	301.187,18	95.899,18	1.350,00	0	94.549,18	0
4281300	Aufwend. Verbrauch sonst. Vorräten Mittagessen	144.708,38	0	0,00	0,00	0,00	0	0,00	0
4291000	Aufwendungen für sonst. Sach- und Dienstleistungen	324.723,65	328.881	319.820,00	-9.061,00	24.440,00	0	-33.501,00	0
4512001	Zinsaufwendungen an Gemeinden (Stadtkasse)	0,00	0	0,00	0,00	0,00	0	0,00	0
150	- Abschreibungen	5.439.596,05	5.030.324	5.586.082,97	555.758,97	0,00	0	555.758,97	0
4711000	AfA auf imm.Vermögensgegenstände u.Sachvermögen	0,00	0	0,00	0,00	0,00	0	0,00	0
4712000	AfA auf un-/bebaute Grundstücke und grundstücksgl.	25.550,10	25.488	30.341,15	4.853,15	0,00	0	4.853,15	0
4713000	Abschreibungen auf Gebäude	2.572.427,00	2.521.552	2.635.578,36	114.026,36	0,00	0	114.026,36	0
4714000	Abschreibungen auf das Infrastrukturvermögen	1.623.763,68	1.576.447	1.736.037,27	159.590,27	0,00	0	159.590,27	0
4715000	Abschreibungen auf Maschinen und technische Anlag	238.056,99	188.152	246.643,29	58.491,29	0,00	0	58.491,29	0
4716000	Abschreibungen auf Fahrzeuge	458.704,72	411.782	430.339,60	18.557,60	0,00	0	18.557,60	0
4717000	Abschreibungen auf Betriebs- und Geschäftsausstatt	188.064,06	157.727	222.199,56	64.472,56	0,00	0	64.472,56	0
4718000	Abschreibungen auf geringwertige Wirtschaftsgüter	0,00	0	0,00	0,00	0,00	0	0,00	0
4719000	Abschreibungen auf sonstiges Sachvermögen	66.010,28	57.871	77.676,43	19.805,43	0,00	0	19.805,43	0
4721000	Abschreibungen auf Finanzvermögen	92.023,71	89.616	103.587,02	13.971,02	0,00	0	13.971,02	0
4721100	AfA auf Ford. wg. Uneinbringlichkeit (Einzelwber.)	0,00	0	0,00	0,00	0,00	0	0,00	0
4721200	AfA a. Ford. wg. Uneinbr.-Ausbuchung Kleinbeträge	0,00	0	0,00	0,00	0,00	0	0,00	0
4722100	Einzelwertberichtigungen (Niederschl./Erläss)	171.049,28	0	101.474,33	101.474,33	0,00	0	101.474,33	0
4722200	Ausbuchung Kleinbeträge	845,24	0	518,09	518,09	0,00	0	518,09	0
4729000	Sonstige Abschreibungen auf Finanzvermögen	0,00	0	0,00	0,00	0,00	0	0,00	0
4790000	Sonstige Abschreibungen	3.100,99	1.689	1.687,87	-1,13	0,00	0	-1,13	0
160	- Zinsen und ähnliche Aufwendungen	82.426,90	145.800	84.927,17	-60.872,83	0,00	0	-60.872,83	0
4512000	Zinsaufwendungen an Gemeinden (Stadtkasse)	0,00	0	0,00	0,00	0,00	0	0,00	0
4515000	Zinsaufw. an verb. Untern., Bet. und Sondervermöge	4.072,65	3.000	0,00	-3.000,00	0,00	0	-3.000,00	0
4516000	Zinsaufwendungen an öffentlichen Sonderrechnungen	0,00	0	0,00	0,00	0,00	0	0,00	0
4517000	Zinsaufwendungen an Kreditinstitute	73.732,90	136.500	80.493,21	-56.006,79	0,00	0	-56.006,79	0
4518000	Zinsaufwendungen an sonstigen inländischen Bereich	1.548,98	3.500	946,14	-2.553,86	0,00	0	-2.553,86	0
4593000	Aufwand des Geldverkehrs	3.072,37	2.800	3.487,82	687,82	0,00	0	687,82	0
170	- Transferaufwendungen	22.228.127,47	23.888.674	23.376.745,72	-511.928,28	110,00	0	-512.038,28	0
4312000	Zuweisungen an Gemeinden und Gemeindeverbände	14.533,92	8.300	11.109,29	2.809,29	0,00	0	2.809,29	0
4313000	Zuweisungen an Zweckverbände	34.376,44	81.825	79.506,25	-2.318,75	0,00	0	-2.318,75	0
4315000	Zusch. an verb. Untern., Sondervermögen und Bet.	350.527,24	749.501	416.080,90	-333.420,10	0,00	0	-333.420,10	0
4318000	Zuschüsse an übrige Bereiche	4.389.006,47	5.019.025	4.878.807,34	-140.217,66	110,00	0	-140.327,66	0
4341000	Gewerbesteuerumlage	1.323.160,23	1.353.947	1.391.160,20	37.213,20	0,00	0	37.213,20	0
4371000	FAG-Umlage (Land)	7.128.684,00	7.894.135	7.816.268,90	-77.866,10	0,00	0	-77.866,10	0
4371100	FAG-Umlage Rückstellung (Land)	0,00	0	0,00	0,00	0,00	0	0,00	0
4372000	Kreisumlage (Gemeinde/Gemeindeverbände)	8.979.341,57	8.774.941	8.774.940,76	-0,24	0,00	0	-0,24	0
4372100	Kreisumlage - Rückstellung (Gemeinde/Gemeindeverbände)	0,00	0	0,00	0,00	0,00	0	0,00	0

## Jahresabschluss

### Gesamtergebnisrechnung detailliert

Stadt Schramberg

Nr.	Beschreibung	Ergebnis 2020	Fortgeschr. Ansatz 2021	Ergebnis 2021	Vergleich Ergebnis/Ansatz (Sp.3 - 2)	Ergänz. Festlegungen im HH-Vollzug	Ermächtig.-übertragung aus 2020	verfügbare Mittel abzgl. Ergebnis	Ermächtig.-übertragung nach 2022
EUR									
4378000	All. Umlagen an übrige Bereich	8.497,60	7.000	8.872,08	1.872,08	0,00	0	1.872,08	0
180	- Sonstige ordentliche Aufwendungen	2.694.931,92	4.282.162	2.955.837,75	-1.326.324,25	-187.833,91	0	-1.138.490,34	0
4212001	Unterhaltung sonst. unbew. Vermögen	0,00	0	0,00	0,00	0,00	0	0,00	0
4411000	Sonstige Personal- und Versorgungsaufwendungen	9.756,81	18.248	14.165,53	-4.082,47	3.314,00	0	-7.396,47	0
4421000	Aufw. für ehrenamtliche und sonstige Tätigkeit	206.925,40	295.484	292.020,19	-3.463,81	20.589,00	0	-24.052,81	0
4422000	Verfügungsmittel	643,32	1.550	1.137,82	-412,18	0,00	0	-412,18	0
4429000	Sonst. Aufw. f. d. Inanspr. von Rechten u. Diensten	206.876,86	188.141	201.203,08	13.062,08	14.800,00	0	-1.737,92	0
4429500	Aufwendungen für die Schülerbeförderung	105.235,56	185.000	116.926,22	-68.073,78	0,00	0	-68.073,78	0
4431100	Geschäftsaufwendungen - Bürobedarf	71.350,24	94.100	65.772,06	-28.327,94	0,00	0	-28.327,94	0
4431200	Geschäftsaufwendungen - Bücher/Zeitschriften	42.998,86	47.850	49.233,66	1.383,66	0,00	0	1.383,66	0
4431300	Geschäftsaufw. - Post-/Telekommunikationsdienstl.	245.205,40	342.248	287.901,92	-54.346,08	0,00	0	-54.346,08	0
4431400	Geschäftsaufwendungen-Dienstreisen u. Fahrtkosten	19.202,53	25.810	20.358,09	-5.451,91	0,00	0	-5.451,91	0
4431500	Geschäftsaufwendungen - Honorare, Gutachten etc.	835.491,01	1.713.350	737.517,77	-975.832,23	-38.626,91	0	-937.205,32	0
4431600	Geschäftsaufwendungen - öffentliche Bekanntmachung	99.745,22	92.513	90.884,28	-1.628,72	0,00	0	-1.628,72	0
4431601	Geschäftsaufwendungen - öffentliche Bekanntmachung	0,00	0	0,00	0,00	0,00	0	0,00	0
4441000	Steuern, Versicherungen, Schadensfälle, Sonderabg.	310.828,70	317.451	315.013,95	-2.437,05	3.000,00	0	-5.437,05	0
4450000	Erstattungen an den Bund	4.999,80	5.000	4.968,60	-31,40	2.000,00	0	-2.031,40	0
4451000	Erstattungen an das Land	19.256,20	25.710	25.665,81	-44,19	0,00	0	-44,19	0
4452000	Erstattungen an Gemeinden und Gemeindeverbände	132.476,25	222.127	358.698,78	136.571,78	0,00	0	136.571,78	0
4455000	Erst. an verb. Untern., Sonderverm. und Bet.	165.712,98	189.800	166.327,42	-23.472,58	0,00	0	-23.472,58	0
4456000	Erstattungen an sonstige öffentliche Sonderrechnun	21.975,64	30.000	21.117,98	-8.882,02	0,00	0	-8.882,02	0
4457000	Erstattungen an private Unternehmen	136.451,00	171.500	128.610,94	-42.889,06	4.700,00	0	-47.589,06	0
4458000	Erstattungen an übrige Bereiche	37.112,44	56.280	38.370,65	-17.909,35	0,00	0	-17.909,35	0
4482000	Säumniszuschläge u.ä.	0,00	0	0,00	0,00	0,00	0	0,00	0
4482100	Erstattungszinsen Gewerbesteuer	18.536,50	60.000	19.943,00	-40.057,00	0,00	0	-40.057,00	0
4491000	Weitere sonst. Aufw. a. lfd. Verwaltungstätigkeit	4.151,20	0	0,00	0,00	0,00	0	0,00	0
4498000	Deckungsreserve	0,00	200.000	0,00	-200.000,00	-197.610,00	0	-2.390,00	0
<b>190</b>	<b>= Ordentliche Aufwendungen (Summe Nr. 12 bis 18)</b>	<b>56.770.487,11</b>	<b>63.325.311</b>	<b>60.473.420,20</b>	<b>-2.851.890,80</b>	<b>423.410,43</b>	<b>0</b>	<b>-3.275.301,23</b>	<b>0</b>
<b>200</b>	<b>= Ordentliches Ergebnis (Summe Nr. 11 und 19)</b>	<b>4.694.214,55</b>	<b>-8.665.661</b>	<b>-1.984.144,60</b>	<b>6.681.516,40</b>	<b>-285.792,09</b>	<b>0</b>	<b>6.967.308,49</b>	<b>0</b>
210	+ Außerordentliche Erträge	170.603,91	500.000	332.323,95	-167.676,05	0,00	0	-167.676,05	0
5012000	Empfangene Schadensersatzleistungen u.ä.	9.325,01	0	0,00	0,00	0,00	0	0,00	0
5013000	Ertr.a.Zuschr.a.d.Aufhebung v.außerpl. Abschr.	0,00	0	0,00	0,00	0,00	0	0,00	0
5019000	Sonstige außergewöhnliche Erträge	0,00	0	57,43	57,43	0,00	0	57,43	0
5030000	Außerordentliche Auflösung von Sonderposten	53.694,79	0	91.395,07	91.395,07	0,00	0	91.395,07	0
5311000	Erträge aus der Veräußerung v. Grundst. u. Gebäuden	82.734,11	500.000	237.921,45	-262.078,55	0,00	0	-262.078,55	0
5312000	Ertr. a. d. Veräuß. von bewegl. Vermögensgegenst.	24.850,00	0	2.950,00	2.950,00	0,00	0	2.950,00	0
5314000	Erträge aus der Veräußerung von Finanzvermögen	0,00	0	0,00	0,00	0,00	0	0,00	0

## Jahresabschluss

### Gesamtergebnisrechnung detailliert

Stadt Schramberg

Nr.	Beschreibung	Ergebnis 2020	Fortgeschr. Ansatz 2021	Ergebnis 2021	Vergleich Ergebnis/Ans atz (Sp.3 - 2)	Ergänz. Fest- legungen im HH-Vollzug	Ermächtig- übertragung aus 2020	verfügbare Mittel abzgl. Ergebnis	Ermächtig- übertragung nach 2022
EUR									
5315000	Erträge aus der Veräuß.v.imm.Vermögensgegenständen	0,00	0	0,00	0,00	0,00	0	0,00	0
220	- Außerordentliche Aufwendungen	162.392,20	0	224.248,39	224.248,39	0,00	0	224.248,39	0
5111000	Aufw. im Zusamm. mit Katastrophen u.ä.Ereignissen	77.226,02	0	448,57	448,57	0,00	0	448,57	0
5112000	Spenden	0,00	0	0,00	0,00	0,00	0	0,00	0
5113000	Geleisteter Schadensersatz u.ä.	0,00	0	0,00	0,00	0,00	0	0,00	0
5114000	Aufw. aus der Inanspruchnahme von Gewährleist.	0,00	0	0,00	0,00	0,00	0	0,00	0
5119000	Sonstige außergewöhnliche Aufwendungen	0,00	0	0,00	0,00	0,00	0	0,00	0
5130000	Außerplanmäßige Abschreibungen	85.166,18	0	129.210,69	129.210,69	0,00	0	129.210,69	0
5321000	Aufwendungen a.d.Veräuß.Grundstücken u.Gebäuden	0,00	0	94.589,13	94.589,13	0,00	0	94.589,13	0
5322000	Aufw. a. d. Veräuß. von bewegl. Verm.gegenständen	0,00	0	0,00	0,00	0,00	0	0,00	0
5324000	Aufwendungen a. d.Veräußerung von Finanzvermögen	0,00	0	0,00	0,00	0,00	0	0,00	0
5325000	Aufw. a. der Veräuß. v. imm.Vermögensgegenständen	0,00	0	0,00	0,00	0,00	0	0,00	0
<b>230</b>	<b>= Sonderergebnis (Saldo Nr. 21 und 22)</b>	<b>8.211,71</b>	<b>500.000</b>	<b>108.075,56</b>	<b>-391.924,44</b>	<b>0,00</b>	<b>0</b>	<b>-391.924,44</b>	<b>0</b>
<b>240</b>	<b>= Gesamtergebnis (Summe Nr. 20 und 23)</b>	<b>4.702.426,26</b>	<b>-8.165.661</b>	<b>-1.876.069,04</b>	<b>6.289.591,96</b>	<b>-285.792,09</b>	<b>0</b>	<b>6.575.384,05</b>	<b>0</b>







## Jahresabschluss

### Gesamtfinanzrechnung komprimiert

Stadt Schramberg

Nr.		Ergebnis 2020	Fortgeschr. Ansatz 2021	Ergebnis 2021	Vergleich Ergeb./Ansatz (Sp. 3 -2)	Ergänz. Fest- legungen im HH-Vollzug	Ermächtig.- übertragung aus 2020	verfügbare Mittel abzgl. Ergebnis	Ermächtig.- übertragung nach 2022
EUR									
		1	2	3	4	5	6	7	8
1	Steuern und ähnliche Abgaben	39.272.119,67	34.263.501	35.306.266,36	1.042.765,36	0,00	0	-1.042.765,36	0
2	Zuweisungen und Zuwendungen und allgemeine Umlagen	13.579.275,16	10.757.198	12.688.392,38	1.931.194,38	92.815,00	0	-1.838.379,38	0
3	Sonstige Transfereinzahlungen	0,00	0	0,00	0,00	0,00	0	0,00	0
4	Entgelte für öffentliche Leistungen oder Einrichtungen	2.104.299,75	2.020.605	2.161.509,42	140.904,42	19.589,00	0	-121.315,42	0
5	Sonstige privatrechtliche Leistungsentgelte	1.312.222,67	989.460	1.033.368,37	43.908,37	0,00	0	-43.908,37	0
6	Kostenerstattungen und Kostenumlagen	1.447.756,23	1.540.239	1.585.916,50	45.677,50	25.214,34	0	-20.463,16	0
7	Zinsen und ähnliche Einzahlungen	319.354,18	1.103.500	1.066.837,59	-36.662,41	0,00	0	36.662,41	0
8	Sonstige haushaltswirksame Einzahlungen	1.360.637,48	1.512.550	1.474.828,94	-37.721,06	0,00	0	37.721,06	0
<b>9</b>	<b>Summe der Einzahlungen aus laufender Verwaltungstätigkeit (Summe aus Nummern 1 bis 8 ohne außerordentliche zahlungswirksame Erträge a. Vermögensveräußerung)</b>	<b>59.395.665,14</b>	<b>52.187.053</b>	<b>55.317.119,56</b>	<b>3.130.066,56</b>	<b>137.618,34</b>	<b>0</b>	<b>-2.992.448,22</b>	<b>0</b>
10	Personalauszahlungen	17.181.549,85	18.938.019	17.767.606,84	-1.170.412,16	0,00	0	1.170.412,16	0
11	Versorgungsauszahlungen	10.254,10	0	0,00	0,00	0,00	0	0,00	0
12	Auszahlungen für Sach- und Dienstleistungen	9.545.447,41	11.040.332	9.473.268,88	-1.567.063,12	611.134,34	0	2.178.197,46	0
13	Zinsen und ähnliche Auszahlungen	80.054,50	145.800	85.159,83	-60.640,17	0,00	0	60.640,17	0
14	Transferauszahlungen (ohne Investitionszuschüsse)	22.131.736,50	23.888.674	23.146.291,00	-742.383,00	110,00	0	742.493,00	0
15	Sonstige haushaltswirksame Auszahlungen	2.872.063,65	4.282.162	2.768.756,43	-1.513.405,57	-187.833,91	0	1.325.571,66	0
<b>16</b>	<b>Summe der Auszahlungen aus laufender Verwaltungstätigkeit (Summe aus Nummern 10 bis 15)</b>	<b>51.821.106,01</b>	<b>58.294.987</b>	<b>53.241.082,98</b>	<b>-5.053.904,02</b>	<b>423.410,43</b>	<b>0</b>	<b>5.477.314,45</b>	<b>0</b>
<b>17</b>	<b>Zahlungsmittelüberschuss/-bedarf der Ergebnisrechnung (Saldo aus Nummern 9 und 16)</b>	<b>7.574.559,13</b>	<b>-6.107.934</b>	<b>2.076.036,58</b>	<b>8.183.970,58</b>	<b>-285.792,09</b>	<b>0</b>	<b>-8.469.762,67</b>	<b>0</b>
18	Einzahlungen aus Investitionszuwendungen	162.832,00	5.930.600	203.619,54	-5.726.980,46	0,00	0	5.726.980,46	0
19	Einzahlungen aus Investitionsbeiträgen und ähnlichen Entgelten für Investitionstätigkeit	1.000,00	1.380.000	1.462.261,10	82.261,10	0,00	0	-82.261,10	0
20	Einzahlungen aus der Veräußerung von Sachvermögen	-6.928.627,56	3.764.800	1.276.797,60	-2.488.002,40	0,00	0	2.488.002,40	0
21	Einzahlungen aus der Veräußerung von Finanzvermögen	0,00	0	0,00	0,00	0,00	0	0,00	0
22	Einzahlungen für sonstige Investitionstätigkeit	13.383,38	0	269.114,17	269.114,17	0,00	0	-269.114,17	0
<b>23</b>	<b>Summe der Einzahlungen aus Investitionstätigkeit (Summe aus Nummern 18 bis 22)</b>	<b>-6.751.412,18</b>	<b>11.075.400</b>	<b>3.211.792,41</b>	<b>-7.863.607,59</b>	<b>0,00</b>	<b>0</b>	<b>7.863.607,59</b>	<b>0</b>
24	Auszahlungen für den Erwerb von Grundstücken und Gebäuden	-5.036.122,57	4.051.000	2.653.990,09	-1.397.009,91	-996,00	0	1.396.013,91	0
25	Auszahlungen für Baumaßnahmen	7.731.010,12	14.143.850	4.918.017,65	-9.225.832,35	35.000,00	0	9.260.832,35	0
26	Auszahlungen für den Erwerb von beweglichem Sachvermögen	951.619,13	1.598.700	1.018.197,77	-580.502,23	120.082,00	0	700.584,23	0
27	Auszahlungen für den Erwerb von Finanzvermögen	700.000,00	380.000	879.198,45	499.198,45	0,00	0	-499.198,45	0
28	Auszahlungen für Investitionsförderungsmaßnahmen	185.808,36	1.206.000	96.641,90	-1.109.358,10	-535.000,00	0	574.358,10	0
29	Auszahlungen für den Erwerb von immateriellen Vermögens- gegenständen	0,00	0	0,00	0,00	0,00	0	0,00	0
<b>30</b>	<b>Summe der Auszahlungen aus Investitionstätigkeit (Summe aus Nummern 24 bis 29)</b>	<b>4.532.315,04</b>	<b>21.379.550</b>	<b>9.566.045,86</b>	<b>-11.813.504,14</b>	<b>-380.914,00</b>	<b>0</b>	<b>11.432.590,14</b>	<b>0</b>
<b>31</b>	<b>Finanzierungsmittelüberschuss/- bedarf aus Investitionstätigkeit (Saldo aus Nummern 23 und 30)</b>	<b>-11.283.727,22</b>	<b>-10.304.150</b>	<b>-6.354.253,45</b>	<b>3.949.896,55</b>	<b>380.914,00</b>	<b>0</b>	<b>-3.568.982,55</b>	<b>0</b>

## Jahresabschluss

### Gesamtfinanzrechnung komprimiert

Stadt Schramberg

Nr.		Ergebnis 2020	Fortgeschr. Ansatz 2021	Ergebnis 2021	Vergleich Ergeb./Ansatz (Sp. 3 -2)	Ergänz. Fest- legungen im HH-Vollzug	Ermächtig.- übertragung aus 2020	verfügbare Mittel abzgl. Ergebnis	Ermächtig.- übertragung nach 2022
		EUR							
		1	2	3	4	5	6	7	8
<b>32</b>	<b>Finanzierungsmittelüberschuss/- bedarf (Summe aus Nummern 17 und 31)</b>	<b>-3.709.168,09</b>	<b>-16.412.084</b>	<b>-4.278.216,87</b>	<b>12.133.867,13</b>	<b>95.121,91</b>	<b>0</b>	<b>-12.038.745,22</b>	<b>0</b>
33	Einzahlungen aus der Aufnahme von Krediten und wirtschaftlich vergleichbaren Vorgängen für Investitionen	0,00	3.500.000	0,00	-3.500.000,00	0,00	0	3.500.000,00	0
34	Auszahlungen für die Tilgung von Krediten und wirtschaftlich vergleichbaren Vorgängen für Investitionen	180.000,00	355.000	180.000,00	-175.000,00	0,00	0	175.000,00	0
<b>35</b>	<b>Finanzierungsmittelüberschuss/- bedarf aus Finanztätigkeit (Saldo aus Nummern 33 und 34)</b>	<b>-180.000,00</b>	<b>3.145.000</b>	<b>-180.000,00</b>	<b>-3.325.000,00</b>	<b>0,00</b>	<b>0</b>	<b>3.325.000,00</b>	<b>0</b>
<b>36</b>	<b>Änderung des Finanzierungsmittelbestands zum Ende des Haushaltsjahres (Summe aus Nummern 32 und 35)</b>	<b>-3.889.168,09</b>	<b>-13.267.084</b>	<b>-4.458.216,87</b>	<b>8.808.867,13</b>	<b>95.121,91</b>	<b>0</b>	<b>-8.713.745,22</b>	<b>0</b>
37	Haushaltsunwirksame Einzahlungen (u.a. durchlaufende Finanzmittel, Rückzahlung von angelegten Kassenmitteln, Aufnahme von Kassenkrediten)	30.491.854,03	---	16.395.295,69	---	---	---	---	---
38	Haushaltsunwirksame Auszahlungen (u.a. durchlaufende Finanzmittel, Anlegung von Kassenmitteln, Rückzahlung von Kassenkrediten)	25.643.041,24	---	14.700.295,17	---	---	---	---	---
<b>39</b>	<b>Überschuss/Bedarf aus haushaltsunwirksamen Einzahlungen und Auszahlungen (Saldo aus Nummern 37 und 38)</b>	<b>4.848.812,79</b>	<b>---</b>	<b>1.695.000,52</b>	<b>---</b>	<b>---</b>	<b>---</b>	<b>---</b>	<b>---</b>
40	Anfangsbestand an Zahlungsmitteln	2.824.988,99	---	3.784.633,69	---	---	---	---	---
41	Veränderungen des Bestands an Zahlungsmitteln (Summe aus Nummern 36 und 39)	959.644,70	---	-2.763.216,35	---	---	---	---	---
<b>42</b>	<b>Endbestand an Zahlungsmitteln am Ende des Haushaltsjahres (Saldo aus Nummern 40 und 41)</b>	<b>3.784.633,69</b>	<b>---</b>	<b>1.021.417,34</b>	<b>---</b>	<b>---</b>	<b>---</b>	<b>---</b>	<b>---</b>
	<b>nachrichtlich:</b>								
43	den voraussichtlichen Bestand an inneren Darlehen zum Jahresende	0,00	---	0,00	---	---	---	---	---





## Jahresabschluss

<b>Bilanz - Aktiva</b>			
Stadt Schramberg			
Nr.	Bezeichnung	2020 EUR	2021 EUR
<b>A1000</b>	<b>Vermögen</b>	<b>179.477.560,81</b>	<b>176.519.455,69</b>
A1100	Immaterielle Vermögensgegenstände	198.057,06	125.860,80
<b>A1200</b>	<b>Sachvermögen</b>	<b>156.108.087,17</b>	<b>156.656.342,76</b>
A1210	Unbebaute Grundstücke und grundstücksgleiche Rechte	31.026.703,09	33.047.034,64
A1220	Bebaute Grundstücke und grundstücksgleiche Rechte	64.818.930,67	62.528.317,78
A1230	Infrastrukturvermögen	46.244.823,25	49.495.957,13
A1240	Bauten auf fremden Grundstücken	78.999,91	76.370,53
A1250	Kunstgegenstände, Kulturdenkmäler	429.947,08	433.777,55
A1260	Maschinen und technische Anlagen, Fahrzeuge	3.607.888,49	3.643.114,29
A1270	Betriebs- und Geschäftsausstattung	1.018.802,50	1.166.528,01
A1280	Vorräte	178.237,98	142.152,01
A1290	Geleistete Anzahlungen, Anlagen im Bau	8.703.754,20	6.123.090,82
<b>A1300</b>	<b>Finanzvermögen</b>	<b>23.171.416,58</b>	<b>19.737.252,13</b>
A1310	Anteile an verbundenen Unternehmen	554.800,00	554.800,00
A1320	Sonst. Beteilig. u. Kapitaleinl. in Zweckverb. oder a. komm. Zusammenschl.	103.470,14	103.470,14
A1330	Sondervermögen	1.815.000,00	2.195.000,00
A1340	Ausleihungen	663.820,99	663.820,99
A1350	Wertpapiere	14.000.000,00	11.599.198,45
A1360	Öffentlich-rechtliche Forderungen, Forderungen aus Transferleistungen	2.079.480,98	2.426.714,49
A1380	Privatrechtliche Forderungen	161.585,78	1.164.305,72
A1390	Liquide Mittel	3.793.258,69	1.029.942,34
<b>A2000</b>	<b>Abgrenzungsposten</b>	<b>3.462.504,04</b>	<b>3.941.207,43</b>
A2100	Aktive Rechnungsabgrenzungsposten	89.274,09	88.750,07
A2200	Sonderposten für geleistete Investitionszuschüsse	3.373.229,95	3.852.457,36
<b>A3000</b>	<b>Nettoposition (nicht gedeckter Fehlbetrag)</b>	<b>0,00</b>	<b>0,00</b>
<b>A4000</b>	<b>BILANZSUMME</b>	<b>182.940.064,85</b>	<b>180.460.663,12</b>

## Jahresabschluss

<b>Bilanz - Passiva</b>			
Stadt Schramberg			
Nr.	Bezeichnung	2020 EUR	2021 EUR
<b>P1000</b>	<b>Eigenkapital</b>	<b>120.396.196,92</b>	<b>118.521.637,27</b>
P1100	Basiskapital und Kapitalrücklage	97.339.462,20	97.339.462,20
P1101	Basiskapital	97.339.462,20	97.339.462,20
P1102	Kapitalrücklage (nur für Zweckverbände)	0,00	0,00
<b>P1200</b>	<b>Rücklagen</b>	<b>23.056.734,72</b>	<b>21.182.175,07</b>
P1210	Rücklagen aus Überschüssen des ordentlichen Ergebnisses	19.868.306,12	17.884.161,52
P1220	Rücklagen aus Überschüssen des Sonderergebnisses	2.303.316,03	2.411.391,59
P1230	Zweckgebundene Rücklagen	885.112,57	886.621,96
<b>P1300</b>	<b>Fehlbeträge des ordentlichen Ergebnisses</b>	<b>0,00</b>	<b>0,00</b>
P1310	Fehlbeträge aus Vorjahren	0,00	0,00
P1320	Jahresfehlb. soweit Deckung im JA durch Entn. aus der Erg.rüchl. nicht mögl.	0,00	0,00
<b>P2000</b>	<b>Sonderposten</b>	<b>50.856.784,32</b>	<b>50.276.032,42</b>
P2100	für Investitionszuweisungen	16.037.332,68	15.722.195,46
P2200	für Investitionsbeiträge	19.441.012,56	20.203.470,10
P2300	für Sonstiges	15.378.439,08	14.350.366,86
<b>P3000</b>	<b>Rückstellungen</b>	<b>301.529,00</b>	<b>273.316,04</b>
P3100	Lohn- und Gehaltsrückstellungen	194.360,00	127.728,04
P3200	Unterhaltsvorschussrückstellungen	0,00	0,00
P3300	Stilllegungs- und Nachsorgerückstellungen für Abfalldeponien	107.169,00	145.588,00
P3400	Gebührenüberschussrückstellungen	0,00	0,00
P3500	Altlastensanierungsrückstellungen	0,00	0,00
P3600	Rückstell. für drohende Verpflichtungen aus Bürgschaften und Gewährleist.	0,00	0,00
P3900	Sonstige Rückstellungen	0,00	0,00
<b>P4000</b>	<b>Verbindlichkeiten</b>	<b>8.270.243,54</b>	<b>8.210.972,16</b>
P4100	Anleihen	0,00	0,00
P4200	Verbindlichkeiten aus Kreditaufnahmen	2.599.999,99	2.419.999,99
P4300	Verbindlichkeiten, die Kreditaufnahmen wirtschaftlich gleichkommen	0,00	0,00
P4400	Verbindlichkeiten aus Lieferung und Leistung	3.167.805,12	4.764.031,11
P4500	Verbindlichkeiten aus Transferleistungen	179.235,82	39.228,91
P4600	Sonstige Verbindlichkeiten	2.323.202,61	987.712,15
<b>P5000</b>	<b>Passive Rechnungsabgrenzungsposten</b>	<b>3.115.311,07</b>	<b>3.178.705,23</b>
<b>P6000</b>	<b>BILANZSUMME</b>	<b>182.940.064,85</b>	<b>180.460.663,12</b>







## Produktgruppen

11.10 Steuerung

11.11 Organisation und Dokumentation kommunaler Willensbildung

11.12 Steuerungsunterstützung/ Controlling

11.13 Rechnungsprüfung

11.14 Zentrale Funktionen

11.20 Organisation und EDV

11.21 Personalwesen

11.22 Finanzverwaltung, Kasse

11.23 Rechtsservice und Versicherungen

11.26 Zentrale Dienstleistungen

11.30 Presse- und Öffentlichkeitsarbeit

11.32 Abgabewesen



## Jahresabschluss

### Teilergebnisrechnung Teilhaushalt 1 Zentrale Verwaltung und Finanzen

Stadt Schramberg

Nr.		Ergebnis 2020	Fortgeschr. Ansatz 2021	Ergebnis 2021	Vergleich Ergebnis/Ansatz (Sp.3 - 2)	Ergänz. Fest- legungen im HH-Vollzug	Ermächtig.- übertragung aus 2020	verfügbare Mittel abzgl. Ergebnis	Ermächtig.- übertragung nach 2022
EUR									
		1	2	3	4	5	6	7	8
1	Steuern und ähnliche Abgaben	0,00	0	0,00	0,00	0,00	0	0,00	0
2	Zuweisungen und Zuwendungen, Umlagen	205.990,56	260.700	153.039,94	-107.660,06	85.637,00	0	-193.297,06	0
3	Aufgelöste Investitionszuwendungen und -beiträge	0,00	0	0,00	0,00	0,00	0	0,00	0
4	Sonstige Transfererträge	0,00	0	0,00	0,00	0,00	0	0,00	0
5	Entgelte für öffentliche Leistungen oder Einrichtungen	660,10	100	1.345,10	1.245,10	0,00	0	1.245,10	0
6	Sonstige privatrechtliche Leistungsentgelte	24.363,57	11.100	10.838,66	-261,34	0,00	0	-261,34	0
7	Kostenerstattungen und Kostenumlagen	267.372,17	286.128	294.368,42	8.240,42	0,00	0	8.240,42	0
8	Zinsen und ähnliche Erträge	24.536,07	13.500	16.241,09	2.741,09	0,00	0	2.741,09	0
9	Aktivierte Eigenleistungen und Bestandsveränderungen	0,00	0	0,00	0,00	0,00	0	0,00	0
10	Sonstige ordentliche Erträge	214.281,44	288.550	207.193,54	-81.356,46	0,00	0	-81.356,46	0
<b>11</b>	<b>Anteilige ordentliche Erträge (Summe aus Nummern 1 bis 10)</b>	<b>737.203,91</b>	<b>860.078</b>	<b>683.026,75</b>	<b>-177.051,25</b>	<b>85.637,00</b>	<b>0</b>	<b>-262.688,25</b>	<b>0</b>
12	Personalaufwendungen	2.974.376,89	3.372.283	3.080.486,86	-291.796,14	-17.500,00	0	-274.296,14	0
13	Versorgungsaufwendungen	10.254,10	0	0,00	0,00	0,00	0	0,00	0
14	Aufwendungen für Sach- und Dienstleistungen	1.229.651,40	1.763.800	1.696.363,75	-67.436,25	147.237,00	0	-214.673,25	0
15	Abschreibungen	336.137,52	219.244	321.382,13	102.138,13	0,00	0	102.138,13	0
16	Zinsen und ähnliche Aufwendungen	16.005,02	33.300	26.348,03	-6.951,97	0,00	0	-6.951,97	0
17	Transferaufwendungen	25.897,60	24.400	27.331,86	2.931,86	0,00	0	2.931,86	0
18	Sonstige ordentliche Aufwendungen	774.870,43	1.158.827	850.168,63	-308.658,37	-13.886,00	0	-294.772,37	0
<b>19</b>	<b>Anteilige ordentliche Aufwendungen (Summe aus Nummern 12 bis 18)</b>	<b>5.367.192,96</b>	<b>6.571.854</b>	<b>6.002.081,26</b>	<b>-569.772,74</b>	<b>115.851,00</b>	<b>0</b>	<b>-685.623,74</b>	<b>0</b>
<b>20</b>	<b>Anteiliges ordentliches Ergebnis (Saldo aus Nummern 11 und 19)</b>	<b>-4.629.989,05</b>	<b>-5.711.776</b>	<b>-5.319.054,51</b>	<b>392.721,49</b>	<b>-30.214,00</b>	<b>0</b>	<b>422.935,49</b>	<b>0</b>
21	Erträge aus internen Leistungen	0,00	65.631	85.736,65	20.105,65	0,00	0	20.105,65	0
22	Aufwendungen für interne Leistungen	12.952,00	17.010	14.502,75	-2.507,25	0,00	0	-2.507,25	0
23	Kalkulatorische Kosten	0,00	0	0,00	0,00	0,00	0	0,00	0
<b>24</b>	<b>Kalkulatorisches Ergebnis (Saldo aus Nummern 21 bis 23)</b>	<b>-12.952,00</b>	<b>48.621</b>	<b>71.233,90</b>	<b>22.612,90</b>	<b>0,00</b>	<b>0</b>	<b>22.612,90</b>	<b>0</b>
<b>25</b>	<b>Nettoressourcenbedarf/-überschuss (Saldo der Nummern 20 und 24)</b>	<b>-4.642.941,05</b>	<b>-5.663.155</b>	<b>-5.247.820,61</b>	<b>415.334,39</b>	<b>-30.214,00</b>	<b>0</b>	<b>445.548,39</b>	<b>0</b>

## Jahresabschluss

### Teilfinanzrechnung Teilhaushalt 1 Zentrale Verwaltung und Finanzen

Stadt Schramberg

Nr.		Ergebnis 2020	Fortgeschr. Ansatz 2021	Ergebnis 2021	Vergleich Ergebnis/Ansatz (Sp.3 - 2)	Ergänz. Fest- legungen im HH-Vollzug	Ermächtig.- übertragung aus 2020	verfügbare Mittel abzgl. Ergebnis	Ermächtig.- übertragung nach 2022
		EUR							
		1	2	3	4	5	6	7	8
1	Summe der Einzahlungen aus laufender Verwaltungstätigkeit (ohne außerordentliche zahlungswirksame Erträge aus Vermögensveräußerung)	728.450,09	860.078	620.698,22	-239.379,78	85.637,00	0	-325.016,78	0
2	Summe der Auszahlungen aus laufender Verwaltungstätigkeit	5.084.300,82	6.352.610	5.517.415,15	-835.194,85	115.851,00	0	-951.045,85	0
<b>3</b>	<b>Anteiliger Zahlungsmittelüberschuss/-bedarf aus laufender Verwaltungstätigkeit (Saldo aus Nummer 1 und 2)</b>	<b>-4.355.850,73</b>	<b>-5.492.532</b>	<b>-4.896.716,93</b>	<b>595.815,07</b>	<b>-30.214,00</b>	<b>0</b>	<b>626.029,07</b>	<b>0</b>
4	Einzahlungen aus Investitionszuwendungen	0,00	200.000	0,00	-200.000,00	0,00	0	-200.000,00	0
5	Einzahlungen aus Investitionsbeiträgen und ähnlichen Entgelten für Investitionstätigkeit	0,00	0	0,00	0,00	0,00	0	0,00	0
6	Einzahlungen aus der Veräußerung von Sachvermögen	1.300,00	0	1.000,00	1.000,00	0,00	0	1.000,00	0
7	Einzahlungen aus der Veräußerung von Finanzvermögen	0,00	0	0,00	0,00	0,00	0	0,00	0
8	Einzahlungen für sonstige Investitionstätigkeit	0,00	0	0,00	0,00	0,00	0	0,00	0
<b>9</b>	<b>Summe der Einzahlungen aus Investitionstätigkeit (Summe aus Nummer 4 bis 8)</b>	<b>1.300,00</b>	<b>200.000</b>	<b>1.000,00</b>	<b>-199.000,00</b>	<b>0,00</b>	<b>0</b>	<b>-199.000,00</b>	<b>0</b>
10	Auszahlungen für den Erwerb von Grundstücken und Gebäuden	0,00	0	0,00	0,00	0,00	0	0,00	0
11	Auszahlungen für Baumaßnahmen	0,00	0	66.468,78	66.468,78	0,00	0	66.468,78	0
12	Auszahlungen für den Erwerb von beweglichem Sachvermögen	217.778,32	582.400	555.281,77	-27.118,23	108.582,00	0	-135.700,23	0
13	Auszahlungen für den Erwerb von Finanzvermögen	0,00	0	499.198,45	499.198,45	0,00	0	499.198,45	0
14	Auszahlungen für Investitionsförderungsmaßnahmen	0,00	0	0,00	0,00	0,00	0	0,00	0
15	Auszahlungen für den Erwerb von immateriellen Vermögensgegenständen	0,00	0	0,00	0,00	0,00	0	0,00	0
<b>16</b>	<b>Summe der Auszahlungen aus Investitionstätigkeit (Summe aus Nummer 10 bis 15)</b>	<b>217.778,32</b>	<b>582.400</b>	<b>1.120.949,00</b>	<b>538.549,00</b>	<b>108.582,00</b>	<b>0</b>	<b>429.967,00</b>	<b>0</b>
<b>17</b>	<b>Anteiliger Finanzierungsmittelüberschuss/-bedarf aus Investitionstätigkeit (Saldo aus Nummer 9 und 16)</b>	<b>-216.478,32</b>	<b>-382.400</b>	<b>-1.119.949,00</b>	<b>-737.549,00</b>	<b>-108.582,00</b>	<b>0</b>	<b>-628.967,00</b>	<b>0</b>
<b>18</b>	<b>Anteiliger Finanzierungsmittelüberschuss/-bedarf (Summe aus Nummer 3 und 17)</b>	<b>-4.572.329,05</b>	<b>-5.874.932</b>	<b>-6.016.665,93</b>	<b>-141.733,93</b>	<b>-138.796,00</b>	<b>0</b>	<b>-2.937,93</b>	<b>0</b>

## Jahresabschluss

### Teilergebnisrechnung Produktgruppe 11.10 Steuerung - TH 1

Stadt Schramberg

Nr.		Ergebnis 2020	Fortgeschr. Ansatz 2021	Ergebnis 2021	Vergleich Ergebnis/Ansatz (Sp.3 - 2)	Ergänz. Fest- legungen im HH-Vollzug	Ermächtig.- übertragung aus 2020	verfügbare Mittel abzgl. Ergebnis	Ermächtig.- übertragung nach 2022
EUR									
		1	2	3	4	5	6	7	8
1	Steuern und ähnliche Abgaben	0,00	0	0,00	0,00	0,00	0	0,00	0
2	Zuweisungen und Zuwendungen, Umlagen	0,00	0	0,00	0,00	0,00	0	0,00	0
3	Aufgelöste Investitionszuwendungen und -beiträge	0,00	0	0,00	0,00	0,00	0	0,00	0
4	Sonstige Transfererträge	0,00	0	0,00	0,00	0,00	0	0,00	0
5	Entgelte für öffentliche Leistungen oder Einrichtungen	0,00	0	0,00	0,00	0,00	0	0,00	0
6	Sonstige privatrechtliche Leistungsentgelte	9.226,33	100	19,25	-80,75	0,00	0	-80,75	0
7	Kostenerstattungen und Kostenumlagen	18.877,00	17.990	19.822,00	1.832,00	0,00	0	1.832,00	0
8	Zinsen und ähnliche Erträge	0,00	0	0,00	0,00	0,00	0	0,00	0
9	Aktivierte Eigenleistungen und Bestandsveränderungen	0,00	0	0,00	0,00	0,00	0	0,00	0
10	Sonstige ordentliche Erträge	0,00	0	0,00	0,00	0,00	0	0,00	0
<b>11</b>	<b>Anteilige ordentliche Erträge (Summe aus Nummern 1 bis 10)</b>	<b>28.103,33</b>	<b>18.090</b>	<b>19.841,25</b>	<b>1.751,25</b>	<b>0,00</b>	<b>0</b>	<b>1.751,25</b>	<b>0</b>
12	Personalaufwendungen	401.263,30	405.516	406.287,32	771,32	0,00	0	771,32	0
13	Versorgungsaufwendungen	10.254,10	0	0,00	0,00	0,00	0	0,00	0
14	Aufwendungen für Sach- und Dienstleistungen	3.057,60	5.750	1.770,24	-3.979,76	0,00	0	-3.979,76	0
15	Abschreibungen	0,00	0	0,00	0,00	0,00	0	0,00	0
16	Zinsen und ähnliche Aufwendungen	0,00	0	0,00	0,00	0,00	0	0,00	0
17	Transferaufwendungen	0,00	0	0,00	0,00	0,00	0	0,00	0
18	Sonstige ordentliche Aufwendungen	82.553,01	103.211	92.421,23	-10.789,77	2.800,00	0	-13.589,77	0
<b>19</b>	<b>Anteilige ordentliche Aufwendungen (Summe aus Nummern 12 bis 18)</b>	<b>497.128,01</b>	<b>514.477</b>	<b>500.478,79</b>	<b>-13.998,21</b>	<b>2.800,00</b>	<b>0</b>	<b>-16.798,21</b>	<b>0</b>
<b>20</b>	<b>Anteiliges ordentliches Ergebnis (Saldo aus Nummern 11 und 19)</b>	<b>-469.024,68</b>	<b>-496.387</b>	<b>-480.637,54</b>	<b>15.749,46</b>	<b>-2.800,00</b>	<b>0</b>	<b>18.549,46</b>	<b>0</b>
21	Erträge aus internen Leistungen	0,00	0	0,00	0,00	0,00	0	0,00	0
22	Aufwendungen für interne Leistungen	1.728,25	6.060	1.652,25	-4.407,75	0,00	0	-4.407,75	0
23	Kalkulatorische Kosten	0,00	0	0,00	0,00	0,00	0	0,00	0
<b>24</b>	<b>Kalkulatorisches Ergebnis (Saldo aus Nummern 21 bis 23)</b>	<b>-1.728,25</b>	<b>-6.060</b>	<b>-1.652,25</b>	<b>4.407,75</b>	<b>0,00</b>	<b>0</b>	<b>4.407,75</b>	<b>0</b>
<b>25</b>	<b>Nettoressourcenbedarf/-überschuss (Saldo der Nummern 20 und 24)</b>	<b>-470.752,93</b>	<b>-502.447</b>	<b>-482.289,79</b>	<b>20.157,21</b>	<b>-2.800,00</b>	<b>0</b>	<b>22.957,21</b>	<b>0</b>

## Jahresabschluss

### Teilfinanzrechnung Produktgruppe 11.10 Steuerung - TH 1

Stadt Schramberg

Nr.		Ergebnis 2020	Fortgeschr. Ansatz 2021	Ergebnis 2021	Vergleich Ergebnis/Ansatz (Sp.3 - 2)	Ergänz. Fest- legungen im HH-Vollzug	Ermächtig.- übertragung aus 2020	verfügbare Mittel abzgl. Ergebnis	Ermächtig.- übertragung nach 2022
EUR									
		1	2	3	4	5	6	7	8
1	Summe der Einzahlungen aus laufender Verwaltungstätigkeit (ohne außerordentliche zahlungswirksame Erträge aus Vermögensveräußerung)	27.451,33	18.090	18.896,25	806,25	0,00	0	806,25	0
2	Summe der Auszahlungen aus laufender Verwaltungstätigkeit	497.937,71	514.477	500.460,16	-14.016,84	2.800,00	0	-16.816,84	0
<b>3</b>	<b>Anteiliger Zahlungsmittelüberschuss/-bedarf aus laufender Verwaltungstätigkeit (Saldo aus Nummer 1 und 2)</b>	<b>-470.486,38</b>	<b>-496.387</b>	<b>-481.563,91</b>	<b>14.823,09</b>	<b>-2.800,00</b>	<b>0</b>	<b>17.623,09</b>	<b>0</b>
4	Einzahlungen aus Investitionszuwendungen	0,00	0	0,00	0,00	0,00	0	0,00	0
5	Einzahlungen aus Investitionsbeiträgen und ähnlichen Entgelten für Investitionstätigkeit	0,00	0	0,00	0,00	0,00	0	0,00	0
6	Einzahlungen aus der Veräußerung von Sachvermögen	0,00	0	0,00	0,00	0,00	0	0,00	0
7	Einzahlungen aus der Veräußerung von Finanzvermögen	0,00	0	0,00	0,00	0,00	0	0,00	0
8	Einzahlungen für sonstige Investitionstätigkeit	0,00	0	0,00	0,00	0,00	0	0,00	0
<b>9</b>	<b>Summe der Einzahlungen aus Investitionstätigkeit (Summe aus Nummer 4 bis 8)</b>	<b>0,00</b>	<b>0</b>	<b>0,00</b>	<b>0,00</b>	<b>0,00</b>	<b>0</b>	<b>0,00</b>	<b>0</b>
10	Auszahlungen für den Erwerb von Grundstücken und Gebäuden	0,00	0	0,00	0,00	0,00	0	0,00	0
11	Auszahlungen für Baumaßnahmen	0,00	0	0,00	0,00	0,00	0	0,00	0
12	Auszahlungen für den Erwerb von beweglichem Sachvermögen	0,00	0	0,00	0,00	0,00	0	0,00	0
13	Auszahlungen für den Erwerb von Finanzvermögen	0,00	0	0,00	0,00	0,00	0	0,00	0
14	Auszahlungen für Investitionsförderungsmaßnahmen	0,00	0	0,00	0,00	0,00	0	0,00	0
15	Auszahlungen für den Erwerb von immateriellen Vermögensgegenständen	0,00	0	0,00	0,00	0,00	0	0,00	0
<b>16</b>	<b>Summe der Auszahlungen aus Investitionstätigkeit (Summe aus Nummer 10 bis 15)</b>	<b>0,00</b>	<b>0</b>	<b>0,00</b>	<b>0,00</b>	<b>0,00</b>	<b>0</b>	<b>0,00</b>	<b>0</b>
<b>17</b>	<b>Anteiliger Finanzierungsmittelüberschuss/-bedarf aus Investitionstätigkeit (Saldo aus Nummer 9 und 16)</b>	<b>0,00</b>	<b>0</b>	<b>0,00</b>	<b>0,00</b>	<b>0,00</b>	<b>0</b>	<b>0,00</b>	<b>0</b>
<b>18</b>	<b>Anteiliger Finanzierungsmittelüberschuss/-bedarf (Summe aus Nummer 3 und 17)</b>	<b>-470.486,38</b>	<b>-496.387</b>	<b>-481.563,91</b>	<b>14.823,09</b>	<b>-2.800,00</b>	<b>0</b>	<b>17.623,09</b>	<b>0</b>

## Jahresabschluss

### Teilergebnisrechnung Produktgruppe 11.11 Organisation und Dokumentation kommunaler Willensbildung - TH 1

Stadt Schramberg

Nr.		Ergebnis 2020	Fortgeschr. Ansatz 2021	Ergebnis 2021	Vergleich Ergebnis/Ansatz (Sp.3 - 2)	Ergänz. Festlegungen im HH-Vollzug	Ermächtig.-übertragung aus 2020	verfügbare Mittel abzgl. Ergebnis	Ermächtig.-übertragung nach 2022
		EUR							
		1	2	3	4	5	6	7	8
1	Steuern und ähnliche Abgaben	0,00	0	0,00	0,00	0,00	0	0,00	0
2	Zuweisungen und Zuwendungen, Umlagen	0,00	0	0,00	0,00	0,00	0	0,00	0
3	Aufgelöste Investitionszuwendungen und -beiträge	0,00	0	0,00	0,00	0,00	0	0,00	0
4	Sonstige Transfererträge	0,00	0	0,00	0,00	0,00	0	0,00	0
5	Entgelte für öffentliche Leistungen oder Einrichtungen	0,00	0	0,00	0,00	0,00	0	0,00	0
6	Sonstige privatrechtliche Leistungsentgelte	0,00	0	0,00	0,00	0,00	0	0,00	0
7	Kostenerstattungen und Kostenumlagen	8.025,00	7.987	8.946,00	959,00	0,00	0	959,00	0
8	Zinsen und ähnliche Erträge	0,00	0	0,00	0,00	0,00	0	0,00	0
9	Aktivierte Eigenleistungen und Bestandveränderungen	0,00	0	0,00	0,00	0,00	0	0,00	0
10	Sonstige ordentliche Erträge	0,00	0	0,00	0,00	0,00	0	0,00	0
<b>11</b>	<b>Anteilige ordentliche Erträge (Summe aus Nummern 1 bis 10)</b>	<b>8.025,00</b>	<b>7.987</b>	<b>8.946,00</b>	<b>959,00</b>	<b>0,00</b>	<b>0</b>	<b>959,00</b>	<b>0</b>
12	Personalaufwendungen	99.927,90	108.877	97.833,79	-11.043,21	0,00	0	-11.043,21	0
13	Versorgungsaufwendungen	0,00	0	0,00	0,00	0,00	0	0,00	0
14	Aufwendungen für Sach- und Dienstleistungen	308,52	700	1.012,38	312,38	350,00	0	-37,62	0
15	Abschreibungen	0,00	0	0,00	0,00	0,00	0	0,00	0
16	Zinsen und ähnliche Aufwendungen	0,00	0	0,00	0,00	0,00	0	0,00	0
17	Transferaufwendungen	0,00	0	0,00	0,00	0,00	0	0,00	0
18	Sonstige ordentliche Aufwendungen	10.333,59	21.238	21.513,66	275,66	0,00	0	275,66	0
<b>19</b>	<b>Anteilige ordentliche Aufwendungen (Summe aus Nummern 12 bis 18)</b>	<b>110.570,01</b>	<b>130.815</b>	<b>120.359,83</b>	<b>-10.455,17</b>	<b>350,00</b>	<b>0</b>	<b>-10.805,17</b>	<b>0</b>
<b>20</b>	<b>Anteiliges ordentliches Ergebnis (Saldo aus Nummern 11 und 19)</b>	<b>-102.545,01</b>	<b>-122.828</b>	<b>-111.413,83</b>	<b>11.414,17</b>	<b>-350,00</b>	<b>0</b>	<b>11.764,17</b>	<b>0</b>
21	Erträge aus internen Leistungen	0,00	0	0,00	0,00	0,00	0	0,00	0
22	Aufwendungen für interne Leistungen	0,00	0	0,00	0,00	0,00	0	0,00	0
23	Kalkulatorische Kosten	0,00	0	0,00	0,00	0,00	0	0,00	0
<b>24</b>	<b>Kalkulatorisches Ergebnis (Saldo aus Nummern 21 bis 23)</b>	<b>0,00</b>	<b>0</b>	<b>0,00</b>	<b>0,00</b>	<b>0,00</b>	<b>0</b>	<b>0,00</b>	<b>0</b>
<b>25</b>	<b>Nettoressourcenbedarf/-überschuss (Saldo der Nummern 20 und 24)</b>	<b>-102.545,01</b>	<b>-122.828</b>	<b>-111.413,83</b>	<b>11.414,17</b>	<b>-350,00</b>	<b>0</b>	<b>11.764,17</b>	<b>0</b>



## Jahresabschluss

### Teilfinanzrechnung Produktgruppe 11.11 Organisation und Dokumentation kommunaler Willensbildung - TH 1

Stadt Schramberg

Nr.		Ergebnis 2020	Fortgeschr. Ansatz 2021	Ergebnis 2021	Vergleich Ergebnis/Ansatz (Sp.3 - 2)	Ergänz. Festlegungen im HH-Vollzug	Ermächtig.-übertragung aus 2020	verfügbare Mittel abzgl. Ergebnis	Ermächtig.-übertragung nach 2022
		EUR							
		1	2	3	4	5	6	7	8
1	Summe der Einzahlungen aus laufender Verwaltungstätigkeit (ohne außerordentliche zahlungswirksame Erträge aus Vermögensveräußerung)	7.590,00	7.987	8.025,00	38,00	0,00	0	38,00	0
2	Summe der Auszahlungen aus laufender Verwaltungstätigkeit	110.570,01	130.815	120.312,43	-10.502,57	350,00	0	-10.852,57	0
<b>3</b>	<b>Anteiliger Zahlungsmittelüberschuss/-bedarf aus laufender Verwaltungstätigkeit (Saldo aus Nummer 1 und 2)</b>	<b>-102.980,01</b>	<b>-122.828</b>	<b>-112.287,43</b>	<b>10.540,57</b>	<b>-350,00</b>	<b>0</b>	<b>10.890,57</b>	<b>0</b>
4	Einzahlungen aus Investitionszuwendungen	0,00	0	0,00	0,00	0,00	0	0,00	0
5	Einzahlungen aus Investitionsbeiträgen und ähnlichen Entgelten für Investitionstätigkeit	0,00	0	0,00	0,00	0,00	0	0,00	0
6	Einzahlungen aus der Veräußerung von Sachvermögen	0,00	0	0,00	0,00	0,00	0	0,00	0
7	Einzahlungen aus der Veräußerung von Finanzvermögen	0,00	0	0,00	0,00	0,00	0	0,00	0
8	Einzahlungen für sonstige Investitionstätigkeit	0,00	0	0,00	0,00	0,00	0	0,00	0
<b>9</b>	<b>Summe der Einzahlungen aus Investitionstätigkeit (Summe aus Nummer 4 bis 8)</b>	<b>0,00</b>	<b>0</b>	<b>0,00</b>	<b>0,00</b>	<b>0,00</b>	<b>0</b>	<b>0,00</b>	<b>0</b>
10	Auszahlungen für den Erwerb von Grundstücken und Gebäuden	0,00	0	0,00	0,00	0,00	0	0,00	0
11	Auszahlungen für Baumaßnahmen	0,00	0	0,00	0,00	0,00	0	0,00	0
12	Auszahlungen für den Erwerb von beweglichem Sachvermögen	0,00	0	0,00	0,00	0,00	0	0,00	0
13	Auszahlungen für den Erwerb von Finanzvermögen	0,00	0	0,00	0,00	0,00	0	0,00	0
14	Auszahlungen für Investitionsförderungsmaßnahmen	0,00	0	0,00	0,00	0,00	0	0,00	0
15	Auszahlungen für den Erwerb von immateriellen Vermögensgegenständen	0,00	0	0,00	0,00	0,00	0	0,00	0
<b>16</b>	<b>Summe der Auszahlungen aus Investitionstätigkeit (Summe aus Nummer 10 bis 15)</b>	<b>0,00</b>	<b>0</b>	<b>0,00</b>	<b>0,00</b>	<b>0,00</b>	<b>0</b>	<b>0,00</b>	<b>0</b>
<b>17</b>	<b>Anteiliger Finanzierungsmittelüberschuss/-bedarf aus Investitionstätigkeit (Saldo aus Nummer 9 und 16)</b>	<b>0,00</b>	<b>0</b>	<b>0,00</b>	<b>0,00</b>	<b>0,00</b>	<b>0</b>	<b>0,00</b>	<b>0</b>
<b>18</b>	<b>Anteiliger Finanzierungsmittelüberschuss/-bedarf (Summe aus Nummer 3 und 17)</b>	<b>-102.980,01</b>	<b>-122.828</b>	<b>-112.287,43</b>	<b>10.540,57</b>	<b>-350,00</b>	<b>0</b>	<b>10.890,57</b>	<b>0</b>

## Jahresabschluss

### Teilergebnisrechnung Produktgruppe 11.12 Steuerungsunterstützung/Controlling - TH 1

Stadt Schramberg

Nr.		Ergebnis 2020	Fortgeschr. Ansatz 2021	Ergebnis 2021	Vergleich Ergebnis/Ansatz (Sp.3 - 2)	Ergänz. Fest- legungen im HH-Vollzug	Ermächtig.- übertragung aus 2020	verfügbare Mittel abzgl. Ergebnis	Ermächtig.- übertragung nach 2022
EUR									
		1	2	3	4	5	6	7	8
1	Steuern und ähnliche Abgaben	0,00	0	0,00	0,00	0,00	0	0,00	0
2	Zuweisungen und Zuwendungen, Umlagen	0,00	0	0,00	0,00	0,00	0	0,00	0
3	Aufgelöste Investitionszuwendungen und -beiträge	0,00	0	0,00	0,00	0,00	0	0,00	0
4	Sonstige Transfererträge	0,00	0	0,00	0,00	0,00	0	0,00	0
5	Entgelte für öffentliche Leistungen oder Einrichtungen	0,00	0	0,00	0,00	0,00	0	0,00	0
6	Sonstige privatrechtliche Leistungsentgelte	0,00	0	0,00	0,00	0,00	0	0,00	0
7	Kostenerstattungen und Kostenumlagen	1.263,00	1.026	1.060,00	34,00	0,00	0	34,00	0
8	Zinsen und ähnliche Erträge	0,00	0	0,00	0,00	0,00	0	0,00	0
9	Aktivierte Eigenleistungen und Bestandsveränderungen	0,00	0	0,00	0,00	0,00	0	0,00	0
10	Sonstige ordentliche Erträge	0,00	0	0,00	0,00	0,00	0	0,00	0
<b>11</b>	<b>Anteilige ordentliche Erträge (Summe aus Nummern 1 bis 10)</b>	<b>1.263,00</b>	<b>1.026</b>	<b>1.060,00</b>	<b>34,00</b>	<b>0,00</b>	<b>0</b>	<b>34,00</b>	<b>0</b>
12	Personalaufwendungen	145.909,03	149.646	137.462,09	-12.183,91	0,00	0	-12.183,91	0
13	Versorgungsaufwendungen	0,00	0	0,00	0,00	0,00	0	0,00	0
14	Aufwendungen für Sach- und Dienstleistungen	0,00	0	0,00	0,00	0,00	0	0,00	0
15	Abschreibungen	0,00	0	0,00	0,00	0,00	0	0,00	0
16	Zinsen und ähnliche Aufwendungen	0,00	0	0,00	0,00	0,00	0	0,00	0
17	Transferaufwendungen	0,00	0	0,00	0,00	0,00	0	0,00	0
18	Sonstige ordentliche Aufwendungen	2.750,17	5.000	13.981,14	8.981,14	0,00	0	8.981,14	0
<b>19</b>	<b>Anteilige ordentliche Aufwendungen (Summe aus Nummern 12 bis 18)</b>	<b>148.659,20</b>	<b>154.646</b>	<b>151.443,23</b>	<b>-3.202,77</b>	<b>0,00</b>	<b>0</b>	<b>-3.202,77</b>	<b>0</b>
<b>20</b>	<b>Anteiliges ordentliches Ergebnis (Saldo aus Nummern 11 und 19)</b>	<b>-147.396,20</b>	<b>-153.620</b>	<b>-150.383,23</b>	<b>3.236,77</b>	<b>0,00</b>	<b>0</b>	<b>3.236,77</b>	<b>0</b>
21	Erträge aus internen Leistungen	0,00	0	0,00	0,00	0,00	0	0,00	0
22	Aufwendungen für interne Leistungen	0,00	0	0,00	0,00	0,00	0	0,00	0
23	Kalkulatorische Kosten	0,00	0	0,00	0,00	0,00	0	0,00	0
<b>24</b>	<b>Kalkulatorisches Ergebnis (Saldo aus Nummern 21 bis 23)</b>	<b>0,00</b>	<b>0</b>	<b>0,00</b>	<b>0,00</b>	<b>0,00</b>	<b>0</b>	<b>0,00</b>	<b>0</b>
<b>25</b>	<b>Nettoressourcenbedarf/-überschuss (Saldo der Nummern 20 und 24)</b>	<b>-147.396,20</b>	<b>-153.620</b>	<b>-150.383,23</b>	<b>3.236,77</b>	<b>0,00</b>	<b>0</b>	<b>3.236,77</b>	<b>0</b>

## Jahresabschluss

### Teilfinanzrechnung Produktgruppe 11.12 Steuerungsunterstützung/Controlling - TH 1

Stadt Schramberg

Nr.		Ergebnis 2020	Fortgeschr. Ansatz 2021	Ergebnis 2021	Vergleich Ergebnis/Ansatz (Sp.3 - 2)	Ergänz. Fest- legungen im HH-Vollzug	Ermächtig.- übertragung aus 2020	verfügbare Mittel abzgl. Ergebnis	Ermächtig.- übertragung nach 2022
EUR									
		1	2	3	4	5	6	7	8
1	Summe der Einzahlungen aus laufender Verwaltungstätigkeit (ohne außerordentliche zahlungswirksame Erträge aus Vermögensveräußerung)	1.169,00	1.026	1.263,00	237,00	0,00	0	237,00	0
2	Summe der Auszahlungen aus laufender Verwaltungstätigkeit	148.659,20	154.646	148.843,23	-5.802,77	0,00	0	-5.802,77	0
<b>3</b>	<b>Anteiliger Zahlungsmittelüberschuss/-bedarf aus laufender Verwaltungstätigkeit (Saldo aus Nummer 1 und 2)</b>	<b>-147.490,20</b>	<b>-153.620</b>	<b>-147.580,23</b>	<b>6.039,77</b>	<b>0,00</b>	<b>0</b>	<b>6.039,77</b>	<b>0</b>
4	Einzahlungen aus Investitionszuwendungen	0,00	0	0,00	0,00	0,00	0	0,00	0
5	Einzahlungen aus Investitionsbeiträgen und ähnlichen Entgelten für Investitionstätigkeit	0,00	0	0,00	0,00	0,00	0	0,00	0
6	Einzahlungen aus der Veräußerung von Sachvermögen	0,00	0	0,00	0,00	0,00	0	0,00	0
7	Einzahlungen aus der Veräußerung von Finanzvermögen	0,00	0	0,00	0,00	0,00	0	0,00	0
8	Einzahlungen für sonstige Investitionstätigkeit	0,00	0	0,00	0,00	0,00	0	0,00	0
<b>9</b>	<b>Summe der Einzahlungen aus Investitionstätigkeit (Summe aus Nummer 4 bis 8)</b>	<b>0,00</b>	<b>0</b>	<b>0,00</b>	<b>0,00</b>	<b>0,00</b>	<b>0</b>	<b>0,00</b>	<b>0</b>
10	Auszahlungen für den Erwerb von Grundstücken und Gebäuden	0,00	0	0,00	0,00	0,00	0	0,00	0
11	Auszahlungen für Baumaßnahmen	0,00	0	0,00	0,00	0,00	0	0,00	0
12	Auszahlungen für den Erwerb von beweglichem Sachvermögen	0,00	0	0,00	0,00	0,00	0	0,00	0
13	Auszahlungen für den Erwerb von Finanzvermögen	0,00	0	0,00	0,00	0,00	0	0,00	0
14	Auszahlungen für Investitionsförderungsmaßnahmen	0,00	0	0,00	0,00	0,00	0	0,00	0
15	Auszahlungen für den Erwerb von immateriellen Vermögensgegenständen	0,00	0	0,00	0,00	0,00	0	0,00	0
<b>16</b>	<b>Summe der Auszahlungen aus Investitionstätigkeit (Summe aus Nummer 10 bis 15)</b>	<b>0,00</b>	<b>0</b>	<b>0,00</b>	<b>0,00</b>	<b>0,00</b>	<b>0</b>	<b>0,00</b>	<b>0</b>
<b>17</b>	<b>Anteiliger Finanzierungsmittelüberschuss/-bedarf aus Investitionstätigkeit (Saldo aus Nummer 9 und 16)</b>	<b>0,00</b>	<b>0</b>	<b>0,00</b>	<b>0,00</b>	<b>0,00</b>	<b>0</b>	<b>0,00</b>	<b>0</b>
<b>18</b>	<b>Anteiliger Finanzierungsmittelüberschuss/-bedarf (Summe aus Nummer 3 und 17)</b>	<b>-147.490,20</b>	<b>-153.620</b>	<b>-147.580,23</b>	<b>6.039,77</b>	<b>0,00</b>	<b>0</b>	<b>6.039,77</b>	<b>0</b>

## Jahresabschluss

### Teilergebnisrechnung Produktgruppe 11.13 Rechnungsprüfung - TH 1

Stadt Schramberg

Nr.		Ergebnis 2020	Fortgeschr. Ansatz 2021	Ergebnis 2021	Vergleich Ergebnis/Ansatz (Sp.3 - 2)	Ergänz. Fest- legungen im HH-Vollzug	Ermächtig.- übertragung aus 2020	verfügbare Mittel abzgl. Ergebnis	Ermächtig.- übertragung nach 2022
EUR									
		1	2	3	4	5	6	7	8
1	Steuern und ähnliche Abgaben	0,00	0	0,00	0,00	0,00	0	0,00	0
2	Zuweisungen und Zuwendungen, Umlagen	0,00	0	0,00	0,00	0,00	0	0,00	0
3	Aufgelöste Investitionszuwendungen und -beiträge	0,00	0	0,00	0,00	0,00	0	0,00	0
4	Sonstige Transfererträge	0,00	0	0,00	0,00	0,00	0	0,00	0
5	Entgelte für öffentliche Leistungen oder Einrichtungen	0,00	0	0,00	0,00	0,00	0	0,00	0
6	Sonstige privatrechtliche Leistungsentgelte	0,00	0	0,00	0,00	0,00	0	0,00	0
7	Kostenerstattungen und Kostenumlagen	17.952,00	43.304	18.304,00	-25.000,00	0,00	0	-25.000,00	0
8	Zinsen und ähnliche Erträge	0,00	0	0,00	0,00	0,00	0	0,00	0
9	Aktivierte Eigenleistungen und Bestandsveränderungen	0,00	0	0,00	0,00	0,00	0	0,00	0
10	Sonstige ordentliche Erträge	0,00	0	0,00	0,00	0,00	0	0,00	0
<b>11</b>	<b>Anteilige ordentliche Erträge (Summe aus Nummern 1 bis 10)</b>	<b>17.952,00</b>	<b>43.304</b>	<b>18.304,00</b>	<b>-25.000,00</b>	<b>0,00</b>	<b>0</b>	<b>-25.000,00</b>	<b>0</b>
12	Personalaufwendungen	78.857,61	89.260	84.827,40	-4.432,60	0,00	0	-4.432,60	0
13	Versorgungsaufwendungen	0,00	0	0,00	0,00	0,00	0	0,00	0
14	Aufwendungen für Sach- und Dienstleistungen	0,00	0	0,00	0,00	0,00	0	0,00	0
15	Abschreibungen	316,60	317	316,62	-0,38	0,00	0	-0,38	0
16	Zinsen und ähnliche Aufwendungen	0,00	0	0,00	0,00	0,00	0	0,00	0
17	Transferaufwendungen	8.497,60	7.000	8.872,08	1.872,08	0,00	0	1.872,08	0
18	Sonstige ordentliche Aufwendungen	56.599,14	125.810	57.489,96	-68.320,04	0,00	0	-68.320,04	0
<b>19</b>	<b>Anteilige ordentliche Aufwendungen (Summe aus Nummern 12 bis 18)</b>	<b>144.270,95</b>	<b>222.387</b>	<b>151.506,06</b>	<b>-70.880,94</b>	<b>0,00</b>	<b>0</b>	<b>-70.880,94</b>	<b>0</b>
<b>20</b>	<b>Anteiliges ordentliches Ergebnis (Saldo aus Nummern 11 und 19)</b>	<b>-126.318,95</b>	<b>-179.083</b>	<b>-133.202,06</b>	<b>45.880,94</b>	<b>0,00</b>	<b>0</b>	<b>45.880,94</b>	<b>0</b>
21	Erträge aus internen Leistungen	0,00	0	0,00	0,00	0,00	0	0,00	0
22	Aufwendungen für interne Leistungen	0,00	0	0,00	0,00	0,00	0	0,00	0
23	Kalkulatorische Kosten	0,00	0	0,00	0,00	0,00	0	0,00	0
<b>24</b>	<b>Kalkulatorisches Ergebnis (Saldo aus Nummern 21 bis 23)</b>	<b>0,00</b>	<b>0</b>	<b>0,00</b>	<b>0,00</b>	<b>0,00</b>	<b>0</b>	<b>0,00</b>	<b>0</b>
<b>25</b>	<b>Nettoressourcenbedarf/-überschuss (Saldo der Nummern 20 und 24)</b>	<b>-126.318,95</b>	<b>-179.083</b>	<b>-133.202,06</b>	<b>45.880,94</b>	<b>0,00</b>	<b>0</b>	<b>45.880,94</b>	<b>0</b>

## Jahresabschluss

### Teilfinanzrechnung Produktgruppe 11.13 Rechnungsprüfung - TH 1

Stadt Schramberg

Nr.		Ergebnis 2020	Fortgeschr. Ansatz 2021	Ergebnis 2021	Vergleich Ergebnis/Ansatz (Sp.3 - 2)	Ergänz. Fest- legungen im HH-Vollzug	Ermächtig.- übertragung aus 2020	verfügbare Mittel abzgl. Ergebnis	Ermächtig.- übertragung nach 2022
EUR									
		1	2	3	4	5	6	7	8
1	Summe der Einzahlungen aus laufender Verwaltungstätigkeit (ohne außerordentliche zahlungswirksame Erträge aus Vermögensveräußerung)	17.594,00	43.304	17.952,00	-25.352,00	0,00	0	-25.352,00	0
2	Summe der Auszahlungen aus laufender Verwaltungstätigkeit	143.232,89	222.070	123.035,40	-99.034,60	0,00	0	-99.034,60	0
<b>3</b>	<b>Anteiliger Zahlungsmittelüberschuss/-bedarf aus laufender Verwaltungstätigkeit (Saldo aus Nummer 1 und 2)</b>	<b>-125.638,89</b>	<b>-178.766</b>	<b>-105.083,40</b>	<b>73.682,60</b>	<b>0,00</b>	<b>0</b>	<b>73.682,60</b>	<b>0</b>
4	Einzahlungen aus Investitionszuwendungen	0,00	0	0,00	0,00	0,00	0	0,00	0
5	Einzahlungen aus Investitionsbeiträgen und ähnlichen Entgelten für Investitionstätigkeit	0,00	0	0,00	0,00	0,00	0	0,00	0
6	Einzahlungen aus der Veräußerung von Sachvermögen	0,00	0	0,00	0,00	0,00	0	0,00	0
7	Einzahlungen aus der Veräußerung von Finanzvermögen	0,00	0	0,00	0,00	0,00	0	0,00	0
8	Einzahlungen für sonstige Investitionstätigkeit	0,00	0	0,00	0,00	0,00	0	0,00	0
<b>9</b>	<b>Summe der Einzahlungen aus Investitionstätigkeit (Summe aus Nummer 4 bis 8)</b>	<b>0,00</b>	<b>0</b>	<b>0,00</b>	<b>0,00</b>	<b>0,00</b>	<b>0</b>	<b>0,00</b>	<b>0</b>
10	Auszahlungen für den Erwerb von Grundstücken und Gebäuden	0,00	0	0,00	0,00	0,00	0	0,00	0
11	Auszahlungen für Baumaßnahmen	0,00	0	0,00	0,00	0,00	0	0,00	0
12	Auszahlungen für den Erwerb von beweglichem Sachvermögen	0,00	0	0,00	0,00	0,00	0	0,00	0
13	Auszahlungen für den Erwerb von Finanzvermögen	0,00	0	0,00	0,00	0,00	0	0,00	0
14	Auszahlungen für Investitionsförderungsmaßnahmen	0,00	0	0,00	0,00	0,00	0	0,00	0
15	Auszahlungen für den Erwerb von immateriellen Vermögensgegenständen	0,00	0	0,00	0,00	0,00	0	0,00	0
<b>16</b>	<b>Summe der Auszahlungen aus Investitionstätigkeit (Summe aus Nummer 10 bis 15)</b>	<b>0,00</b>	<b>0</b>	<b>0,00</b>	<b>0,00</b>	<b>0,00</b>	<b>0</b>	<b>0,00</b>	<b>0</b>
<b>17</b>	<b>Anteiliger Finanzierungsmittelüberschuss/-bedarf aus Investitionstätigkeit (Saldo aus Nummer 9 und 16)</b>	<b>0,00</b>	<b>0</b>	<b>0,00</b>	<b>0,00</b>	<b>0,00</b>	<b>0</b>	<b>0,00</b>	<b>0</b>
<b>18</b>	<b>Anteiliger Finanzierungsmittelüberschuss/-bedarf (Summe aus Nummer 3 und 17)</b>	<b>-125.638,89</b>	<b>-178.766</b>	<b>-105.083,40</b>	<b>73.682,60</b>	<b>0,00</b>	<b>0</b>	<b>73.682,60</b>	<b>0</b>

## Jahresabschluss

### Teilergebnisrechnung Produktgruppe 11.14 Zentrale Funktionen TH 1

Stadt Schramberg

Nr.		Ergebnis 2020	Fortgeschr. Ansatz 2021	Ergebnis 2021	Vergleich Ergebnis/Ansatz (Sp.3 - 2)	Ergänz. Fest- legungen im HH-Vollzug	Ermächtig.- übertragung aus 2020	verfügbare Mittel abzgl. Ergebnis	Ermächtig.- übertragung nach 2022
EUR									
		1	2	3	4	5	6	7	8
1	Steuern und ähnliche Abgaben	0,00	0	0,00	0,00	0,00	0	0,00	0
2	Zuweisungen und Zuwendungen, Umlagen	1.681,38	3.000	2.195,27	-804,73	0,00	0	-804,73	0
3	Aufgelöste Investitionszuwendungen und -beiträge	0,00	0	0,00	0,00	0,00	0	0,00	0
4	Sonstige Transfererträge	0,00	0	0,00	0,00	0,00	0	0,00	0
5	Entgelte für öffentliche Leistungen oder Einrichtungen	54,00	0	0,00	0,00	0,00	0	0,00	0
6	Sonstige privatrechtliche Leistungsentgelte	27,00	500	4,50	-495,50	0,00	0	-495,50	0
7	Kostenerstattungen und Kostenumlagen	2.704,17	2.125	5.200,00	3.075,00	0,00	0	3.075,00	0
8	Zinsen und ähnliche Erträge	0,00	0	0,00	0,00	0,00	0	0,00	0
9	Aktivierte Eigenleistungen und Bestandsveränderungen	0,00	0	0,00	0,00	0,00	0	0,00	0
10	Sonstige ordentliche Erträge	0,00	0	0,00	0,00	0,00	0	0,00	0
<b>11</b>	<b>Anteilige ordentliche Erträge (Summe aus Nummern 1 bis 10)</b>	<b>4.466,55</b>	<b>5.625</b>	<b>7.399,77</b>	<b>1.774,77</b>	<b>0,00</b>	<b>0</b>	<b>1.774,77</b>	<b>0</b>
12	Personalaufwendungen	168.815,41	175.345	152.450,76	-22.894,24	0,00	0	-22.894,24	0
13	Versorgungsaufwendungen	0,00	0	0,00	0,00	0,00	0	0,00	0
14	Aufwendungen für Sach- und Dienstleistungen	43.244,03	67.780	44.776,43	-23.003,57	-5.290,00	0	-17.713,57	0
15	Abschreibungen	0,00	0	0,00	0,00	0,00	0	0,00	0
16	Zinsen und ähnliche Aufwendungen	0,00	0	0,00	0,00	0,00	0	0,00	0
17	Transferaufwendungen	17.400,00	17.400	17.400,00	0,00	0,00	0	0,00	0
18	Sonstige ordentliche Aufwendungen	9.351,66	23.100	8.275,13	-14.824,87	0,00	0	-14.824,87	0
<b>19</b>	<b>Anteilige ordentliche Aufwendungen (Summe aus Nummern 12 bis 18)</b>	<b>238.811,10</b>	<b>283.625</b>	<b>222.902,32</b>	<b>-60.722,68</b>	<b>-5.290,00</b>	<b>0</b>	<b>-55.432,68</b>	<b>0</b>
<b>20</b>	<b>Anteiliges ordentliches Ergebnis (Saldo aus Nummern 11 und 19)</b>	<b>-234.344,55</b>	<b>-278.000</b>	<b>-215.502,55</b>	<b>62.497,45</b>	<b>5.290,00</b>	<b>0</b>	<b>57.207,45</b>	<b>0</b>
21	Erträge aus internen Leistungen	0,00	0	0,00	0,00	0,00	0	0,00	0
22	Aufwendungen für interne Leistungen	2.706,00	9.500	3.582,75	-5.917,25	0,00	0	-5.917,25	0
23	Kalkulatorische Kosten	0,00	0	0,00	0,00	0,00	0	0,00	0
<b>24</b>	<b>Kalkulatorisches Ergebnis (Saldo aus Nummern 21 bis 23)</b>	<b>-2.706,00</b>	<b>-9.500</b>	<b>-3.582,75</b>	<b>5.917,25</b>	<b>0,00</b>	<b>0</b>	<b>5.917,25</b>	<b>0</b>
<b>25</b>	<b>Nettoressourcenbedarf/-überschuss (Saldo der Nummern 20 und 24)</b>	<b>-237.050,55</b>	<b>-287.500</b>	<b>-219.085,30</b>	<b>68.414,70</b>	<b>5.290,00</b>	<b>0</b>	<b>63.124,70</b>	<b>0</b>

## Jahresabschluss

### Teilfinanzrechnung Produktgruppe 11.14 Zentrale Funktionen TH 1

Stadt Schramberg

Nr.		Ergebnis 2020	Fortgeschr. Ansatz 2021	Ergebnis 2021	Vergleich Ergebnis/Ansatz (Sp.3 - 2)	Ergänz. Fest- legungen im HH-Vollzug	Ermächtig.- übertragung aus 2020	verfügbare Mittel abzgl. Ergebnis	Ermächtig.- übertragung nach 2022
EUR									
		1	2	3	4	5	6	7	8
1	Summe der Einzahlungen aus laufender Verwaltungstätigkeit (ohne außerordentliche zahlungswirksame Erträge aus Vermögensveräußerung)	4.466,54	5.625	7.399,77	1.774,77	0,00	0	1.774,77	0
2	Summe der Auszahlungen aus laufender Verwaltungstätigkeit	243.008,95	283.625	222.171,97	-61.453,03	-5.290,00	0	-56.163,03	0
<b>3</b>	<b>Anteiliger Zahlungsmittelüberschuss/-bedarf aus laufender Verwaltungstätigkeit (Saldo aus Nummer 1 und 2)</b>	<b>-238.542,41</b>	<b>-278.000</b>	<b>-214.772,20</b>	<b>63.227,80</b>	<b>5.290,00</b>	<b>0</b>	<b>57.937,80</b>	<b>0</b>
4	Einzahlungen aus Investitionszuwendungen	0,00	0	0,00	0,00	0,00	0	0,00	0
5	Einzahlungen aus Investitionsbeiträgen und ähnlichen Entgelten für Investitionstätigkeit	0,00	0	0,00	0,00	0,00	0	0,00	0
6	Einzahlungen aus der Veräußerung von Sachvermögen	0,00	0	0,00	0,00	0,00	0	0,00	0
7	Einzahlungen aus der Veräußerung von Finanzvermögen	0,00	0	0,00	0,00	0,00	0	0,00	0
8	Einzahlungen für sonstige Investitionstätigkeit	0,00	0	0,00	0,00	0,00	0	0,00	0
<b>9</b>	<b>Summe der Einzahlungen aus Investitionstätigkeit (Summe aus Nummer 4 bis 8)</b>	<b>0,00</b>	<b>0</b>	<b>0,00</b>	<b>0,00</b>	<b>0,00</b>	<b>0</b>	<b>0,00</b>	<b>0</b>
10	Auszahlungen für den Erwerb von Grundstücken und Gebäuden	0,00	0	0,00	0,00	0,00	0	0,00	0
11	Auszahlungen für Baumaßnahmen	0,00	0	0,00	0,00	0,00	0	0,00	0
12	Auszahlungen für den Erwerb von beweglichem Sachvermögen	0,00	0	0,00	0,00	0,00	0	0,00	0
13	Auszahlungen für den Erwerb von Finanzvermögen	0,00	0	0,00	0,00	0,00	0	0,00	0
14	Auszahlungen für Investitionsförderungsmaßnahmen	0,00	0	0,00	0,00	0,00	0	0,00	0
15	Auszahlungen für den Erwerb von immateriellen Vermögensgegenständen	0,00	0	0,00	0,00	0,00	0	0,00	0
<b>16</b>	<b>Summe der Auszahlungen aus Investitionstätigkeit (Summe aus Nummer 10 bis 15)</b>	<b>0,00</b>	<b>0</b>	<b>0,00</b>	<b>0,00</b>	<b>0,00</b>	<b>0</b>	<b>0,00</b>	<b>0</b>
<b>17</b>	<b>Anteiliger Finanzierungsmittelüberschuss/-bedarf aus Investitionstätigkeit (Saldo aus Nummer 9 und 16)</b>	<b>0,00</b>	<b>0</b>	<b>0,00</b>	<b>0,00</b>	<b>0,00</b>	<b>0</b>	<b>0,00</b>	<b>0</b>
<b>18</b>	<b>Anteiliger Finanzierungsmittelüberschuss/-bedarf (Summe aus Nummer 3 und 17)</b>	<b>-238.542,41</b>	<b>-278.000</b>	<b>-214.772,20</b>	<b>63.227,80</b>	<b>5.290,00</b>	<b>0</b>	<b>57.937,80</b>	<b>0</b>

## Jahresabschluss

### Teilergebnisrechnung Produktgruppe 11.20 Organisation und EDV - TH 1

Stadt Schramberg

Nr.		Ergebnis 2020	Fortgeschr. Ansatz 2021	Ergebnis 2021	Vergleich Ergebnis/Ansatz (Sp.3 - 2)	Ergänz. Fest- legungen im HH-Vollzug	Ermächtig.- übertragung aus 2020	verfügbare Mittel abzgl. Ergebnis	Ermächtig.- übertragung nach 2022
EUR									
		1	2	3	4	5	6	7	8
1	Steuern und ähnliche Abgaben	0,00	0	0,00	0,00	0,00	0	0,00	0
2	Zuweisungen und Zuwendungen, Umlagen	182.753,00	245.000	130.899,50	-114.100,50	85.637,00	0	-199.737,50	0
3	Aufgelöste Investitionszuwendungen und -beiträge	0,00	0	0,00	0,00	0,00	0	0,00	0
4	Sonstige Transfererträge	0,00	0	0,00	0,00	0,00	0	0,00	0
5	Entgelte für öffentliche Leistungen oder Einrichtungen	0,00	0	0,00	0,00	0,00	0	0,00	0
6	Sonstige privatrechtliche Leistungsentgelte	7.637,65	0	0,00	0,00	0,00	0	0,00	0
7	Kostenerstattungen und Kostenumlagen	26.387,67	26.280	40.930,45	14.650,45	0,00	0	14.650,45	0
8	Zinsen und ähnliche Erträge	0,00	0	0,00	0,00	0,00	0	0,00	0
9	Aktivierte Eigenleistungen und Bestandsveränderungen	0,00	0	0,00	0,00	0,00	0	0,00	0
10	Sonstige ordentliche Erträge	0,00	0	0,00	0,00	0,00	0	0,00	0
<b>11</b>	<b>Anteilige ordentliche Erträge (Summe aus Nummern 1 bis 10)</b>	<b>216.778,32</b>	<b>271.280</b>	<b>171.829,95</b>	<b>-99.450,05</b>	<b>85.637,00</b>	<b>0</b>	<b>-185.087,05</b>	<b>0</b>
12	Personalaufwendungen	340.754,60	468.195	427.556,96	-40.638,04	0,00	0	-40.638,04	0
13	Versorgungsaufwendungen	0,00	0	0,00	0,00	0,00	0	0,00	0
14	Aufwendungen für Sach- und Dienstleistungen	979.104,26	1.394.065	1.340.279,39	-53.785,61	89.237,00	0	-143.022,61	0
15	Abschreibungen	257.121,90	216.664	302.986,75	86.322,75	0,00	0	86.322,75	0
16	Zinsen und ähnliche Aufwendungen	0,00	0	0,00	0,00	0,00	0	0,00	0
17	Transferaufwendungen	0,00	0	1.059,78	1.059,78	0,00	0	1.059,78	0
18	Sonstige ordentliche Aufwendungen	177.001,31	329.580	188.886,06	-140.693,94	0,00	0	-140.693,94	0
<b>19</b>	<b>Anteilige ordentliche Aufwendungen (Summe aus Nummern 12 bis 18)</b>	<b>1.753.982,07</b>	<b>2.408.504</b>	<b>2.260.768,94</b>	<b>-147.735,06</b>	<b>89.237,00</b>	<b>0</b>	<b>-236.972,06</b>	<b>0</b>
<b>20</b>	<b>Anteiliges ordentliches Ergebnis (Saldo aus Nummern 11 und 19)</b>	<b>-1.537.203,75</b>	<b>-2.137.224</b>	<b>-2.088.938,99</b>	<b>48.285,01</b>	<b>-3.600,00</b>	<b>0</b>	<b>51.885,01</b>	<b>0</b>
21	Erträge aus internen Leistungen	0,00	13.127	17.147,33	4.020,33	0,00	0	4.020,33	0
22	Aufwendungen für interne Leistungen	0,00	0	0,00	0,00	0,00	0	0,00	0
23	Kalkulatorische Kosten	0,00	0	0,00	0,00	0,00	0	0,00	0
<b>24</b>	<b>Kalkulatorisches Ergebnis (Saldo aus Nummern 21 bis 23)</b>	<b>0,00</b>	<b>13.127</b>	<b>17.147,33</b>	<b>4.020,33</b>	<b>0,00</b>	<b>0</b>	<b>4.020,33</b>	<b>0</b>
<b>25</b>	<b>Nettoressourcenbedarf/-überschuss (Saldo der Nummern 20 und 24)</b>	<b>-1.537.203,75</b>	<b>-2.124.097</b>	<b>-2.071.791,66</b>	<b>52.305,34</b>	<b>-3.600,00</b>	<b>0</b>	<b>55.905,34</b>	<b>0</b>



## Jahresabschluss

### Teilfinanzrechnung Produktgruppe 11.20 Organisation und EDV - TH 1

Stadt Schramberg

Nr.		Ergebnis 2020	Fortgeschr. Ansatz 2021	Ergebnis 2021	Vergleich Ergebnis/Ansatz (Sp.3 - 2)	Ergänz. Fest- legungen im HH-Vollzug	Ermächtig.- übertragung aus 2020	verfügbare Mittel abzgl. Ergebnis	Ermächtig.- übertragung nach 2022
		EUR							
		1	2	3	4	5	6	7	8
1	Summe der Einzahlungen aus laufender Verwaltungstätigkeit (ohne außerordentliche zahlungswirksame Erträge aus Vermögensveräußerung)	216.081,32	271.280	112.356,94	-158.923,06	85.637,00	0	-244.560,06	0
2	Summe der Auszahlungen aus laufender Verwaltungstätigkeit	1.536.027,82	2.191.840	1.763.201,55	-428.638,45	89.237,00	0	-517.875,45	0
<b>3</b>	<b>Anteiliger Zahlungsmittelüberschuss/-bedarf aus laufender Verwaltungstätigkeit (Saldo aus Nummer 1 und 2)</b>	<b>-1.319.946,50</b>	<b>-1.920.560</b>	<b>-1.650.844,61</b>	<b>269.715,39</b>	<b>-3.600,00</b>	<b>0</b>	<b>273.315,39</b>	<b>0</b>
4	Einzahlungen aus Investitionszuwendungen	0,00	200.000	0,00	-200.000,00	0,00	0	-200.000,00	0
5	Einzahlungen aus Investitionsbeiträgen und ähnlichen Entgelten für Investitionstätigkeit	0,00	0	0,00	0,00	0,00	0	0,00	0
6	Einzahlungen aus der Veräußerung von Sachvermögen	0,00	0	0,00	0,00	0,00	0	0,00	0
7	Einzahlungen aus der Veräußerung von Finanzvermögen	0,00	0	0,00	0,00	0,00	0	0,00	0
8	Einzahlungen für sonstige Investitionstätigkeit	0,00	0	0,00	0,00	0,00	0	0,00	0
<b>9</b>	<b>Summe der Einzahlungen aus Investitionstätigkeit (Summe aus Nummer 4 bis 8)</b>	<b>0,00</b>	<b>200.000</b>	<b>0,00</b>	<b>-200.000,00</b>	<b>0,00</b>	<b>0</b>	<b>-200.000,00</b>	<b>0</b>
10	Auszahlungen für den Erwerb von Grundstücken und Gebäuden	0,00	0	0,00	0,00	0,00	0	0,00	0
11	Auszahlungen für Baumaßnahmen	0,00	0	66.468,78	66.468,78	0,00	0	66.468,78	0
12	Auszahlungen für den Erwerb von beweglichem Sachvermögen	207.580,36	528.500	509.927,71	-18.572,29	108.582,00	0	-127.154,29	0
13	Auszahlungen für den Erwerb von Finanzvermögen	0,00	0	0,00	0,00	0,00	0	0,00	0
14	Auszahlungen für Investitionsförderungsmaßnahmen	0,00	0	0,00	0,00	0,00	0	0,00	0
15	Auszahlungen für den Erwerb von immateriellen Vermögensgegenständen	0,00	0	0,00	0,00	0,00	0	0,00	0
<b>16</b>	<b>Summe der Auszahlungen aus Investitionstätigkeit (Summe aus Nummer 10 bis 15)</b>	<b>207.580,36</b>	<b>528.500</b>	<b>576.396,49</b>	<b>47.896,49</b>	<b>108.582,00</b>	<b>0</b>	<b>-60.685,51</b>	<b>0</b>
<b>17</b>	<b>Anteiliger Finanzierungsmittelüberschuss/-bedarf aus Investitionstätigkeit (Saldo aus Nummer 9 und 16)</b>	<b>-207.580,36</b>	<b>-328.500</b>	<b>-576.396,49</b>	<b>-247.896,49</b>	<b>-108.582,00</b>	<b>0</b>	<b>-139.314,49</b>	<b>0</b>
<b>18</b>	<b>Anteiliger Finanzierungsmittelüberschuss/-bedarf (Summe aus Nummer 3 und 17)</b>	<b>-1.527.526,86</b>	<b>-2.249.060</b>	<b>-2.227.241,10</b>	<b>21.818,90</b>	<b>-112.182,00</b>	<b>0</b>	<b>134.000,90</b>	<b>0</b>

## Jahresabschluss

### Investitionen Produktgruppe 11.20 Organisation und EDV - TH 1

Stadt Schramberg

#### Investition I-1120-001 ORGA/EDV; Verwaltung; Betriebs- und Geschäftsausst.

Nr.		Ergebnis 2020	Fortgeschr. Ansatz 2021	Ergebnis 2021	Vergleich Ergebnis/Ansatz (Sp.3 - 2)	Ergänz. Fest- legungen im HH-Vollzug	Ermächtig.- übertragung aus 2020	verfügbare Mittel abzgl. Ergebnis	Ermächtig.- übertragung nach 2022
EUR									
		1	2	3	4	5	6	7	8
8	Auszahlungen für Baumaßnahmen	0,00	0	-66.468,78	-66.468,78	0,00	0	-66.468,78	0
9	Auszahlungen für den Erwerb von beweglichem Sachvermögen	-207.580,36	-528.500	-509.927,71	18.572,29	-108.582,00	0	127.154,29	0
<b>13</b>	<b>Summe der Auszahlungen aus Investitionstätigkeit (Summe aus Nummer 7 bis 12)</b>	<b>-207.580,36</b>	<b>-528.500</b>	<b>-576.396,49</b>	<b>-47.896,49</b>	<b>-108.582,00</b>	<b>0</b>	<b>60.685,51</b>	<b>0</b>
<b>14</b>	<b>Saldo aus Investitionstätigkeit (Saldo aus Nummer 6 und 13)</b>	<b>-207.580,36</b>	<b>-528.500</b>	<b>-576.396,49</b>	<b>-47.896,49</b>	<b>-108.582,00</b>	<b>0</b>	<b>60.685,51</b>	<b>0</b>
<b>16</b>	<b>Gesamtkosten der Maßnahme (Summe aus Nummer 13 und 15)</b>	<b>-207.580,36</b>	<b>-528.500</b>	<b>-576.396,49</b>	<b>-47.896,49</b>	<b>-108.582,00</b>	<b>0</b>	<b>60.685,51</b>	<b>0</b>

#### Investition Z-1120-001 ORGA/EDV; Digitalpakt

Nr.		Ergebnis 2020	Fortgeschr. Ansatz 2021	Ergebnis 2021	Vergleich Ergebnis/Ansatz (Sp.3 - 2)	Ergänz. Fest- legungen im HH-Vollzug	Ermächtig.- übertragung aus 2020	verfügbare Mittel abzgl. Ergebnis	Ermächtig.- übertragung nach 2022
EUR									
		1	2	3	4	5	6	7	8
1	Einzahlungen aus Investitionszuwendungen	0,00	200.000	0,00	-200.000,00	0,00	0	-200.000,00	0
<b>6</b>	<b>Summe der Einzahlungen aus Investitionstätigkeit (Summe aus Nummer 1 bis 5)</b>	<b>0,00</b>	<b>200.000</b>	<b>0,00</b>	<b>-200.000,00</b>	<b>0,00</b>	<b>0</b>	<b>-200.000,00</b>	<b>0</b>
<b>14</b>	<b>Saldo aus Investitionstätigkeit (Saldo aus Nummer 6 und 13)</b>	<b>0,00</b>	<b>200.000</b>	<b>0,00</b>	<b>-200.000,00</b>	<b>0,00</b>	<b>0</b>	<b>-200.000,00</b>	<b>0</b>

## Jahresabschluss

### Teilergebnisrechnung Produktgruppe 11.21 Personalwesen - TH 1

Stadt Schramberg

Nr.		Ergebnis 2020	Fortgeschr. Ansatz 2021	Ergebnis 2021	Vergleich Ergebnis/Ansatz (Sp.3 - 2)	Ergänz. Fest- legungen im HH-Vollzug	Ermächtig.- übertragung aus 2020	verfügbare Mittel abzgl. Ergebnis	Ermächtig.- übertragung nach 2022
EUR									
		1	2	3	4	5	6	7	8
1	Steuern und ähnliche Abgaben	0,00	0	0,00	0,00	0,00	0	0,00	0
2	Zuweisungen und Zuwendungen, Umlagen	12.648,00	12.700	13.128,00	428,00	0,00	0	428,00	0
3	Aufgelöste Investitionszuwendungen und -beiträge	0,00	0	0,00	0,00	0,00	0	0,00	0
4	Sonstige Transfererträge	0,00	0	0,00	0,00	0,00	0	0,00	0
5	Entgelte für öffentliche Leistungen oder Einrichtungen	0,00	0	0,00	0,00	0,00	0	0,00	0
6	Sonstige privatrechtliche Leistungsentgelte	0,00	0	0,00	0,00	0,00	0	0,00	0
7	Kostenerstattungen und Kostenumlagen	105.972,00	105.933	107.623,08	1.690,08	0,00	0	1.690,08	0
8	Zinsen und ähnliche Erträge	0,00	0	0,00	0,00	0,00	0	0,00	0
9	Aktivierte Eigenleistungen und Bestandsveränderungen	0,00	0	0,00	0,00	0,00	0	0,00	0
10	Sonstige ordentliche Erträge	0,00	0	0,00	0,00	0,00	0	0,00	0
<b>11</b>	<b>Anteilige ordentliche Erträge (Summe aus Nummern 1 bis 10)</b>	<b>118.620,00</b>	<b>118.633</b>	<b>120.751,08</b>	<b>2.118,08</b>	<b>0,00</b>	<b>0</b>	<b>2.118,08</b>	<b>0</b>
12	Personalaufwendungen	517.477,43	630.263	456.537,97	-173.725,03	0,00	0	-173.725,03	0
13	Versorgungsaufwendungen	0,00	0	0,00	0,00	0,00	0	0,00	0
14	Aufwendungen für Sach- und Dienstleistungen	68.396,38	112.905	83.078,99	-29.826,01	0,00	0	-29.826,01	0
15	Abschreibungen	313,11	314	313,11	-0,89	0,00	0	-0,89	0
16	Zinsen und ähnliche Aufwendungen	0,00	0	0,00	0,00	0,00	0	0,00	0
17	Transferaufwendungen	0,00	0	0,00	0,00	0,00	0	0,00	0
18	Sonstige ordentliche Aufwendungen	113.422,80	100.678	92.803,81	-7.874,19	3.314,00	0	-11.188,19	0
<b>19</b>	<b>Anteilige ordentliche Aufwendungen (Summe aus Nummern 12 bis 18)</b>	<b>699.609,72</b>	<b>844.160</b>	<b>632.733,88</b>	<b>-211.426,12</b>	<b>3.314,00</b>	<b>0</b>	<b>-214.740,12</b>	<b>0</b>
<b>20</b>	<b>Anteiliges ordentliches Ergebnis (Saldo aus Nummern 11 und 19)</b>	<b>-580.989,72</b>	<b>-725.527</b>	<b>-511.982,80</b>	<b>213.544,20</b>	<b>-3.314,00</b>	<b>0</b>	<b>216.858,20</b>	<b>0</b>
21	Erträge aus internen Leistungen	0,00	26.252	34.294,66	8.042,66	0,00	0	8.042,66	0
22	Aufwendungen für interne Leistungen	958,75	300	0,00	-300,00	0,00	0	-300,00	0
23	Kalkulatorische Kosten	0,00	0	0,00	0,00	0,00	0	0,00	0
<b>24</b>	<b>Kalkulatorisches Ergebnis (Saldo aus Nummern 21 bis 23)</b>	<b>-958,75</b>	<b>25.952</b>	<b>34.294,66</b>	<b>8.342,66</b>	<b>0,00</b>	<b>0</b>	<b>8.342,66</b>	<b>0</b>
<b>25</b>	<b>Nettoressourcenbedarf/-überschuss (Saldo der Nummern 20 und 24)</b>	<b>-581.948,47</b>	<b>-699.575</b>	<b>-477.688,14</b>	<b>221.886,86</b>	<b>-3.314,00</b>	<b>0</b>	<b>225.200,86</b>	<b>0</b>

## Jahresabschluss

### Teilfinanzrechnung Produktgruppe 11.21 Personalwesen - TH 1

Stadt Schramberg

Nr.		Ergebnis 2020	Fortgeschr. Ansatz 2021	Ergebnis 2021	Vergleich Ergebnis/Ansatz (Sp.3 - 2)	Ergänz. Fest- legungen im HH-Vollzug	Ermächtig.- übertragung aus 2020	verfügbare Mittel abzgl. Ergebnis	Ermächtig.- übertragung nach 2022
EUR									
		1	2	3	4	5	6	7	8
1	Summe der Einzahlungen aus laufender Verwaltungstätigkeit (ohne außerordentliche zahlungswirksame Erträge aus Vermögensveräußerung)	117.671,00	118.633	119.230,08	597,08	0,00	0	597,08	0
2	Summe der Auszahlungen aus laufender Verwaltungstätigkeit	725.780,38	843.846	695.499,77	-148.346,23	3.314,00	0	-151.660,23	0
<b>3</b>	<b>Anteiliger Zahlungsmittelüberschuss/-bedarf aus laufender Verwaltungstätigkeit (Saldo aus Nummer 1 und 2)</b>	<b>-608.109,38</b>	<b>-725.213</b>	<b>-576.269,69</b>	<b>148.943,31</b>	<b>-3.314,00</b>	<b>0</b>	<b>152.257,31</b>	<b>0</b>
4	Einzahlungen aus Investitionszuwendungen	0,00	0	0,00	0,00	0,00	0	0,00	0
5	Einzahlungen aus Investitionsbeiträgen und ähnlichen Entgelten für Investitionstätigkeit	0,00	0	0,00	0,00	0,00	0	0,00	0
6	Einzahlungen aus der Veräußerung von Sachvermögen	0,00	0	0,00	0,00	0,00	0	0,00	0
7	Einzahlungen aus der Veräußerung von Finanzvermögen	0,00	0	0,00	0,00	0,00	0	0,00	0
8	Einzahlungen für sonstige Investitionstätigkeit	0,00	0	0,00	0,00	0,00	0	0,00	0
<b>9</b>	<b>Summe der Einzahlungen aus Investitionstätigkeit (Summe aus Nummer 4 bis 8)</b>	<b>0,00</b>	<b>0</b>	<b>0,00</b>	<b>0,00</b>	<b>0,00</b>	<b>0</b>	<b>0,00</b>	<b>0</b>
10	Auszahlungen für den Erwerb von Grundstücken und Gebäuden	0,00	0	0,00	0,00	0,00	0	0,00	0
11	Auszahlungen für Baumaßnahmen	0,00	0	0,00	0,00	0,00	0	0,00	0
12	Auszahlungen für den Erwerb von beweglichem Sachvermögen	0,00	0	0,00	0,00	0,00	0	0,00	0
13	Auszahlungen für den Erwerb von Finanzvermögen	0,00	0	0,00	0,00	0,00	0	0,00	0
14	Auszahlungen für Investitionsförderungsmaßnahmen	0,00	0	0,00	0,00	0,00	0	0,00	0
15	Auszahlungen für den Erwerb von immateriellen Vermögensgegenständen	0,00	0	0,00	0,00	0,00	0	0,00	0
<b>16</b>	<b>Summe der Auszahlungen aus Investitionstätigkeit (Summe aus Nummer 10 bis 15)</b>	<b>0,00</b>	<b>0</b>	<b>0,00</b>	<b>0,00</b>	<b>0,00</b>	<b>0</b>	<b>0,00</b>	<b>0</b>
<b>17</b>	<b>Anteiliger Finanzierungsmittelüberschuss/-bedarf aus Investitionstätigkeit (Saldo aus Nummer 9 und 16)</b>	<b>0,00</b>	<b>0</b>	<b>0,00</b>	<b>0,00</b>	<b>0,00</b>	<b>0</b>	<b>0,00</b>	<b>0</b>
<b>18</b>	<b>Anteiliger Finanzierungsmittelüberschuss/-bedarf (Summe aus Nummer 3 und 17)</b>	<b>-608.109,38</b>	<b>-725.213</b>	<b>-576.269,69</b>	<b>148.943,31</b>	<b>-3.314,00</b>	<b>0</b>	<b>152.257,31</b>	<b>0</b>

## Jahresabschluss

### Teilergebnisrechnung Produktgruppe 11.22 Finanzverwaltung Kasse - TH 1

Stadt Schramberg

Nr.		Ergebnis 2020	Fortgeschr. Ansatz 2021	Ergebnis 2021	Vergleich Ergebnis/Ansatz (Sp.3 - 2)	Ergänz. Fest- legungen im HH-Vollzug	Ermächtig.- übertragung aus 2020	verfügbare Mittel abzgl. Ergebnis	Ermächtig.- übertragung nach 2022
EUR									
		1	2	3	4	5	6	7	8
1	Steuern und ähnliche Abgaben	0,00	0	0,00	0,00	0,00	0	0,00	0
2	Zuweisungen und Zuwendungen, Umlagen	3.681,87	0	6.817,17	6.817,17	0,00	0	6.817,17	0
3	Aufgelöste Investitionszuwendungen und -beiträge	0,00	0	0,00	0,00	0,00	0	0,00	0
4	Sonstige Transfererträge	0,00	0	0,00	0,00	0,00	0	0,00	0
5	Entgelte für öffentliche Leistungen oder Einrichtungen	35,00	100	80,00	-20,00	0,00	0	-20,00	0
6	Sonstige privatrechtliche Leistungsentgelte	0,00	0	0,00	0,00	0,00	0	0,00	0
7	Kostenerstattungen und Kostenumlagen	20.398,00	15.698	17.468,86	1.770,86	0,00	0	1.770,86	0
8	Zinsen und ähnliche Erträge	24.536,07	13.500	16.241,09	2.741,09	0,00	0	2.741,09	0
9	Aktivierte Eigenleistungen und Bestandsveränderungen	0,00	0	0,00	0,00	0,00	0	0,00	0
10	Sonstige ordentliche Erträge	28.951,39	28.550	30.828,81	2.278,81	0,00	0	2.278,81	0
<b>11</b>	<b>Anteilige ordentliche Erträge (Summe aus Nummern 1 bis 10)</b>	<b>77.602,33</b>	<b>57.848</b>	<b>71.435,93</b>	<b>13.587,93</b>	<b>0,00</b>	<b>0</b>	<b>13.587,93</b>	<b>0</b>
12	Personalaufwendungen	780.303,76	748.320	781.312,98	32.992,98	0,00	0	32.992,98	0
13	Versorgungsaufwendungen	0,00	0	0,00	0,00	0,00	0	0,00	0
14	Aufwendungen für Sach- und Dienstleistungen	0,00	0	0,00	0,00	0,00	0	0,00	0
15	Abschreibungen	71.071,40	69	7.488,45	7.419,45	0,00	0	7.419,45	0
16	Zinsen und ähnliche Aufwendungen	16.005,02	33.300	26.348,03	-6.951,97	0,00	0	-6.951,97	0
17	Transferaufwendungen	0,00	0	0,00	0,00	0,00	0	0,00	0
18	Sonstige ordentliche Aufwendungen	15.618,16	14.000	13.861,59	-138,41	0,00	0	-138,41	0
<b>19</b>	<b>Anteilige ordentliche Aufwendungen (Summe aus Nummern 12 bis 18)</b>	<b>882.998,34</b>	<b>795.689</b>	<b>829.011,05</b>	<b>33.322,05</b>	<b>0,00</b>	<b>0</b>	<b>33.322,05</b>	<b>0</b>
<b>20</b>	<b>Anteiliges ordentliches Ergebnis (Saldo aus Nummern 11 und 19)</b>	<b>-805.396,01</b>	<b>-737.841</b>	<b>-757.575,12</b>	<b>-19.734,12</b>	<b>0,00</b>	<b>0</b>	<b>-19.734,12</b>	<b>0</b>
21	Erträge aus internen Leistungen	0,00	0	0,00	0,00	0,00	0	0,00	0
22	Aufwendungen für interne Leistungen	0,00	0	0,00	0,00	0,00	0	0,00	0
23	Kalkulatorische Kosten	0,00	0	0,00	0,00	0,00	0	0,00	0
<b>24</b>	<b>Kalkulatorisches Ergebnis (Saldo aus Nummern 21 bis 23)</b>	<b>0,00</b>	<b>0</b>	<b>0,00</b>	<b>0,00</b>	<b>0,00</b>	<b>0</b>	<b>0,00</b>	<b>0</b>
<b>25</b>	<b>Nettoressourcenbedarf/-überschuss (Saldo der Nummern 20 und 24)</b>	<b>-805.396,01</b>	<b>-737.841</b>	<b>-757.575,12</b>	<b>-19.734,12</b>	<b>0,00</b>	<b>0</b>	<b>-19.734,12</b>	<b>0</b>

## Jahresabschluss

### Teilfinanzrechnung Produktgruppe 11.22 Finanzverwaltung Kasse - TH 1

Stadt Schramberg

Nr.		Ergebnis 2020	Fortgeschr. Ansatz 2021	Ergebnis 2021	Vergleich Ergebnis/Ansatz (Sp.3 - 2)	Ergänz. Fest- legungen im HH-Vollzug	Ermächtig.- übertragung aus 2020	verfügbare Mittel abzgl. Ergebnis	Ermächtig.- übertragung nach 2022
EUR									
		1	2	3	4	5	6	7	8
1	Summe der Einzahlungen aus laufender Verwaltungstätigkeit (ohne außerordentliche zahlungswirksame Erträge aus Vermögensveräußerung)	83.109,77	57.848	71.979,68	14.131,68	0,00	0	14.131,68	0
2	Summe der Auszahlungen aus laufender Verwaltungstätigkeit	811.916,82	795.620	818.628,75	23.008,75	0,00	0	23.008,75	0
<b>3</b>	<b>Anteiliger Zahlungsmittelüberschuss/-bedarf aus laufender Verwaltungstätigkeit (Saldo aus Nummer 1 und 2)</b>	<b>-728.807,05</b>	<b>-737.772</b>	<b>-746.649,07</b>	<b>-8.877,07</b>	<b>0,00</b>	<b>0</b>	<b>-8.877,07</b>	<b>0</b>
4	Einzahlungen aus Investitionszuwendungen	0,00	0	0,00	0,00	0,00	0	0,00	0
5	Einzahlungen aus Investitionsbeiträgen und ähnlichen Entgelten für Investitionstätigkeit	0,00	0	0,00	0,00	0,00	0	0,00	0
6	Einzahlungen aus der Veräußerung von Sachvermögen	0,00	0	0,00	0,00	0,00	0	0,00	0
7	Einzahlungen aus der Veräußerung von Finanzvermögen	0,00	0	0,00	0,00	0,00	0	0,00	0
8	Einzahlungen für sonstige Investitionstätigkeit	0,00	0	0,00	0,00	0,00	0	0,00	0
<b>9</b>	<b>Summe der Einzahlungen aus Investitionstätigkeit (Summe aus Nummer 4 bis 8)</b>	<b>0,00</b>	<b>0</b>	<b>0,00</b>	<b>0,00</b>	<b>0,00</b>	<b>0</b>	<b>0,00</b>	<b>0</b>
10	Auszahlungen für den Erwerb von Grundstücken und Gebäuden	0,00	0	0,00	0,00	0,00	0	0,00	0
11	Auszahlungen für Baumaßnahmen	0,00	0	0,00	0,00	0,00	0	0,00	0
12	Auszahlungen für den Erwerb von beweglichem Sachvermögen	0,00	0	0,00	0,00	0,00	0	0,00	0
13	Auszahlungen für den Erwerb von Finanzvermögen	0,00	0	499.198,45	499.198,45	0,00	0	499.198,45	0
14	Auszahlungen für Investitionsförderungsmaßnahmen	0,00	0	0,00	0,00	0,00	0	0,00	0
15	Auszahlungen für den Erwerb von immateriellen Vermögensgegenständen	0,00	0	0,00	0,00	0,00	0	0,00	0
<b>16</b>	<b>Summe der Auszahlungen aus Investitionstätigkeit (Summe aus Nummer 10 bis 15)</b>	<b>0,00</b>	<b>0</b>	<b>499.198,45</b>	<b>499.198,45</b>	<b>0,00</b>	<b>0</b>	<b>499.198,45</b>	<b>0</b>
<b>17</b>	<b>Anteiliger Finanzierungsmittelüberschuss/-bedarf aus Investitionstätigkeit (Saldo aus Nummer 9 und 16)</b>	<b>0,00</b>	<b>0</b>	<b>-499.198,45</b>	<b>-499.198,45</b>	<b>0,00</b>	<b>0</b>	<b>-499.198,45</b>	<b>0</b>
<b>18</b>	<b>Anteiliger Finanzierungsmittelüberschuss/-bedarf (Summe aus Nummer 3 und 17)</b>	<b>-728.807,05</b>	<b>-737.772</b>	<b>-1.245.847,52</b>	<b>-508.075,52</b>	<b>0,00</b>	<b>0</b>	<b>-508.075,52</b>	<b>0</b>

## Jahresabschluss

### Teilergebnisrechnung Produktgruppe 11.23 Rechtsservice und Versicherungen - TH 1

Stadt Schramberg

Nr.		Ergebnis 2020	Fortgeschr. Ansatz 2021	Ergebnis 2021	Vergleich Ergebnis/Ansatz (Sp.3 - 2)	Ergänz. Fest- legungen im HH-Vollzug	Ermächtig.- übertragung aus 2020	verfügbare Mittel abzgl. Ergebnis	Ermächtig.- übertragung nach 2022
EUR									
		1	2	3	4	5	6	7	8
1	Steuern und ähnliche Abgaben	0,00	0	0,00	0,00	0,00	0	0,00	0
2	Zuweisungen und Zuwendungen, Umlagen	0,00	0	0,00	0,00	0,00	0	0,00	0
3	Aufgelöste Investitionszuwendungen und -beiträge	0,00	0	0,00	0,00	0,00	0	0,00	0
4	Sonstige Transfererträge	0,00	0	0,00	0,00	0,00	0	0,00	0
5	Entgelte für öffentliche Leistungen oder Einrichtungen	0,00	0	0,00	0,00	0,00	0	0,00	0
6	Sonstige privatrechtliche Leistungsentgelte	272,88	0	1.872,88	1.872,88	0,00	0	1.872,88	0
7	Kostenerstattungen und Kostenumlagen	58.515,00	58.641	66.429,00	7.788,00	0,00	0	7.788,00	0
8	Zinsen und ähnliche Erträge	0,00	0	0,00	0,00	0,00	0	0,00	0
9	Aktivierte Eigenleistungen und Bestandsveränderungen	0,00	0	0,00	0,00	0,00	0	0,00	0
10	Sonstige ordentliche Erträge	0,00	0	0,00	0,00	0,00	0	0,00	0
<b>11</b>	<b>Anteilige ordentliche Erträge (Summe aus Nummern 1 bis 10)</b>	<b>58.787,88</b>	<b>58.641</b>	<b>68.301,88</b>	<b>9.660,88</b>	<b>0,00</b>	<b>0</b>	<b>9.660,88</b>	<b>0</b>
12	Personalaufwendungen	34.420,63	33.132	35.521,95	2.389,95	0,00	0	2.389,95	0
13	Versorgungsaufwendungen	0,00	0	0,00	0,00	0,00	0	0,00	0
14	Aufwendungen für Sach- und Dienstleistungen	0,00	0	0,00	0,00	0,00	0	0,00	0
15	Abschreibungen	0,00	0	0,00	0,00	0,00	0	0,00	0
16	Zinsen und ähnliche Aufwendungen	0,00	0	0,00	0,00	0,00	0	0,00	0
17	Transferaufwendungen	0,00	0	0,00	0,00	0,00	0	0,00	0
18	Sonstige ordentliche Aufwendungen	136.072,52	172.000	172.378,96	378,96	-20.000,00	0	20.378,96	0
<b>19</b>	<b>Anteilige ordentliche Aufwendungen (Summe aus Nummern 12 bis 18)</b>	<b>170.493,15</b>	<b>205.132</b>	<b>207.900,91</b>	<b>2.768,91</b>	<b>-20.000,00</b>	<b>0</b>	<b>22.768,91</b>	<b>0</b>
<b>20</b>	<b>Anteiliges ordentliches Ergebnis (Saldo aus Nummern 11 und 19)</b>	<b>-111.705,27</b>	<b>-146.491</b>	<b>-139.599,03</b>	<b>6.891,97</b>	<b>20.000,00</b>	<b>0</b>	<b>-13.108,03</b>	<b>0</b>
21	Erträge aus internen Leistungen	0,00	0	0,00	0,00	0,00	0	0,00	0
22	Aufwendungen für interne Leistungen	0,00	0	0,00	0,00	0,00	0	0,00	0
23	Kalkulatorische Kosten	0,00	0	0,00	0,00	0,00	0	0,00	0
<b>24</b>	<b>Kalkulatorisches Ergebnis (Saldo aus Nummern 21 bis 23)</b>	<b>0,00</b>	<b>0</b>	<b>0,00</b>	<b>0,00</b>	<b>0,00</b>	<b>0</b>	<b>0,00</b>	<b>0</b>
<b>25</b>	<b>Nettoressourcenbedarf/-überschuss (Saldo der Nummern 20 und 24)</b>	<b>-111.705,27</b>	<b>-146.491</b>	<b>-139.599,03</b>	<b>6.891,97</b>	<b>20.000,00</b>	<b>0</b>	<b>-13.108,03</b>	<b>0</b>

## Jahresabschluss

### Teilfinanzrechnung Produktgruppe 11.23 Rechtsservice und Versicherungen - TH 1

Stadt Schramberg

Nr.		Ergebnis 2020	Fortgeschr. Ansatz 2021	Ergebnis 2021	Vergleich Ergebnis/Ansatz (Sp.3 - 2)	Ergänz. Fest- legungen im HH-Vollzug	Ermächtig.- übertragung aus 2020	verfügbare Mittel abzgl. Ergebnis	Ermächtig.- übertragung nach 2022
EUR									
		1	2	3	4	5	6	7	8
1	Summe der Einzahlungen aus laufender Verwaltungstätigkeit (ohne außerordentliche zahlungswirksame Erträge aus Vermögensveräußerung)	55.971,80	58.641	68.287,88	9.646,88	0,00	0	9.646,88	0
2	Summe der Auszahlungen aus laufender Verwaltungstätigkeit	170.493,15	205.132	198.085,76	-7.046,24	-20.000,00	0	12.953,76	0
<b>3</b>	<b>Anteiliger Zahlungsmittelüberschuss/-bedarf aus laufender Verwaltungstätigkeit (Saldo aus Nummer 1 und 2)</b>	<b>-114.521,35</b>	<b>-146.491</b>	<b>-129.797,88</b>	<b>16.693,12</b>	<b>20.000,00</b>	<b>0</b>	<b>-3.306,88</b>	<b>0</b>
4	Einzahlungen aus Investitionszuwendungen	0,00	0	0,00	0,00	0,00	0	0,00	0
5	Einzahlungen aus Investitionsbeiträgen und ähnlichen Entgelten für Investitionstätigkeit	0,00	0	0,00	0,00	0,00	0	0,00	0
6	Einzahlungen aus der Veräußerung von Sachvermögen	0,00	0	0,00	0,00	0,00	0	0,00	0
7	Einzahlungen aus der Veräußerung von Finanzvermögen	0,00	0	0,00	0,00	0,00	0	0,00	0
8	Einzahlungen für sonstige Investitionstätigkeit	0,00	0	0,00	0,00	0,00	0	0,00	0
<b>9</b>	<b>Summe der Einzahlungen aus Investitionstätigkeit (Summe aus Nummer 4 bis 8)</b>	<b>0,00</b>	<b>0</b>	<b>0,00</b>	<b>0,00</b>	<b>0,00</b>	<b>0</b>	<b>0,00</b>	<b>0</b>
10	Auszahlungen für den Erwerb von Grundstücken und Gebäuden	0,00	0	0,00	0,00	0,00	0	0,00	0
11	Auszahlungen für Baumaßnahmen	0,00	0	0,00	0,00	0,00	0	0,00	0
12	Auszahlungen für den Erwerb von beweglichem Sachvermögen	0,00	0	0,00	0,00	0,00	0	0,00	0
13	Auszahlungen für den Erwerb von Finanzvermögen	0,00	0	0,00	0,00	0,00	0	0,00	0
14	Auszahlungen für Investitionsförderungsmaßnahmen	0,00	0	0,00	0,00	0,00	0	0,00	0
15	Auszahlungen für den Erwerb von immateriellen Vermögensgegenständen	0,00	0	0,00	0,00	0,00	0	0,00	0
<b>16</b>	<b>Summe der Auszahlungen aus Investitionstätigkeit (Summe aus Nummer 10 bis 15)</b>	<b>0,00</b>	<b>0</b>	<b>0,00</b>	<b>0,00</b>	<b>0,00</b>	<b>0</b>	<b>0,00</b>	<b>0</b>
<b>17</b>	<b>Anteiliger Finanzierungsmittelüberschuss/-bedarf aus Investitionstätigkeit (Saldo aus Nummer 9 und 16)</b>	<b>0,00</b>	<b>0</b>	<b>0,00</b>	<b>0,00</b>	<b>0,00</b>	<b>0</b>	<b>0,00</b>	<b>0</b>
<b>18</b>	<b>Anteiliger Finanzierungsmittelüberschuss/-bedarf (Summe aus Nummer 3 und 17)</b>	<b>-114.521,35</b>	<b>-146.491</b>	<b>-129.797,88</b>	<b>16.693,12</b>	<b>20.000,00</b>	<b>0</b>	<b>-3.306,88</b>	<b>0</b>



## Jahresabschluss

### Teilergebnisrechnung Produktgruppe 11.26 Zentrale Dienstleistungen - TH 1

Stadt Schramberg

Nr.		Ergebnis 2020	Fortgeschr. Ansatz 2021	Ergebnis 2021	Vergleich Ergebnis/Ansatz (Sp.3 - 2)	Ergänz. Fest- legungen im HH-Vollzug	Ermächtig.- übertragung aus 2020	verfügbare Mittel abzgl. Ergebnis	Ermächtig.- übertragung nach 2022
EUR									
		1	2	3	4	5	6	7	8
1	Steuern und ähnliche Abgaben	0,00	0	0,00	0,00	0,00	0	0,00	0
2	Zuweisungen und Zuwendungen, Umlagen	0,00	0	0,00	0,00	0,00	0	0,00	0
3	Aufgelöste Investitionszuwendungen und -beiträge	0,00	0	0,00	0,00	0,00	0	0,00	0
4	Sonstige Transfererträge	0,00	0	0,00	0,00	0,00	0	0,00	0
5	Entgelte für öffentliche Leistungen oder Einrichtungen	571,10	0	1.265,10	1.265,10	0,00	0	1.265,10	0
6	Sonstige privatrechtliche Leistungsentgelte	0,00	0	0,00	0,00	0,00	0	0,00	0
7	Kostenerstattungen und Kostenumlagen	2.695,00	2.656	3.743,03	1.087,03	0,00	0	1.087,03	0
8	Zinsen und ähnliche Erträge	0,00	0	0,00	0,00	0,00	0	0,00	0
9	Aktivierte Eigenleistungen und Bestandsveränderungen	0,00	0	0,00	0,00	0,00	0	0,00	0
10	Sonstige ordentliche Erträge	142.962,55	200.000	126.446,73	-73.553,27	0,00	0	-73.553,27	0
<b>11</b>	<b>Anteilige ordentliche Erträge (Summe aus Nummern 1 bis 10)</b>	<b>146.228,65</b>	<b>202.656</b>	<b>131.454,86</b>	<b>-71.201,14</b>	<b>0,00</b>	<b>0</b>	<b>-71.201,14</b>	<b>0</b>
12	Personalaufwendungen	126.792,47	263.383	199.033,28	-64.349,72	-17.500,00	0	-46.849,72	0
13	Versorgungsaufwendungen	0,00	0	0,00	0,00	0,00	0	0,00	0
14	Aufwendungen für Sach- und Dienstleistungen	103.045,25	147.200	199.514,76	52.314,76	63.000,00	0	-10.685,24	0
15	Abschreibungen	7.278,51	1.880	6.793,20	4.913,20	0,00	0	4.913,20	0
16	Zinsen und ähnliche Aufwendungen	0,00	0	0,00	0,00	0,00	0	0,00	0
17	Transferaufwendungen	0,00	0	0,00	0,00	0,00	0	0,00	0
18	Sonstige ordentliche Aufwendungen	148.993,26	200.110	165.794,67	-34.315,33	0,00	0	-34.315,33	0
<b>19</b>	<b>Anteilige ordentliche Aufwendungen (Summe aus Nummern 12 bis 18)</b>	<b>386.109,49</b>	<b>612.573</b>	<b>571.135,91</b>	<b>-41.437,09</b>	<b>45.500,00</b>	<b>0</b>	<b>-86.937,09</b>	<b>0</b>
<b>20</b>	<b>Anteiliges ordentliches Ergebnis (Saldo aus Nummern 11 und 19)</b>	<b>-239.880,84</b>	<b>-409.917</b>	<b>-439.681,05</b>	<b>-29.764,05</b>	<b>-45.500,00</b>	<b>0</b>	<b>15.735,95</b>	<b>0</b>
21	Erträge aus internen Leistungen	0,00	26.252	34.294,66	8.042,66	0,00	0	8.042,66	0
22	Aufwendungen für interne Leistungen	7.559,00	1.150	9.267,75	8.117,75	0,00	0	8.117,75	0
23	Kalkulatorische Kosten	0,00	0	0,00	0,00	0,00	0	0,00	0
<b>24</b>	<b>Kalkulatorisches Ergebnis (Saldo aus Nummern 21 bis 23)</b>	<b>-7.559,00</b>	<b>25.102</b>	<b>25.026,91</b>	<b>-75,09</b>	<b>0,00</b>	<b>0</b>	<b>-75,09</b>	<b>0</b>
<b>25</b>	<b>Nettoressourcenbedarf/-überschuss (Saldo der Nummern 20 und 24)</b>	<b>-247.439,84</b>	<b>-384.815</b>	<b>-414.654,14</b>	<b>-29.839,14</b>	<b>-45.500,00</b>	<b>0</b>	<b>15.660,86</b>	<b>0</b>

## Jahresabschluss

### Teilfinanzrechnung Produktgruppe 11.26 Zentrale Dienstleistungen - TH 1

Stadt Schramberg

Nr.		Ergebnis 2020	Fortgeschr. Ansatz 2021	Ergebnis 2021	Vergleich Ergebnis/Ansatz (Sp.3 - 2)	Ergänz. Fest- legungen im HH-Vollzug	Ermächtig.- übertragung aus 2020	verfügbare Mittel abzgl. Ergebnis	Ermächtig.- übertragung nach 2022
EUR									
		1	2	3	4	5	6	7	8
1	Summe der Einzahlungen aus laufender Verwaltungstätigkeit (ohne außerordentliche zahlungswirksame Erträge aus Vermögensveräußerung)	143.209,85	202.656	132.628,43	-70.027,57	0,00	0	-70.027,57	0
2	Summe der Auszahlungen aus laufender Verwaltungstätigkeit	360.277,64	610.693	583.055,62	-27.637,38	45.500,00	0	-73.137,38	0
<b>3</b>	<b>Anteiliger Zahlungsmittelüberschuss/-bedarf aus laufender Verwaltungstätigkeit (Saldo aus Nummer 1 und 2)</b>	<b>-217.067,79</b>	<b>-408.037</b>	<b>-450.427,19</b>	<b>-42.390,19</b>	<b>-45.500,00</b>	<b>0</b>	<b>3.109,81</b>	<b>0</b>
4	Einzahlungen aus Investitionszuwendungen	0,00	0	0,00	0,00	0,00	0	0,00	0
5	Einzahlungen aus Investitionsbeiträgen und ähnlichen Entgelten für Investitionstätigkeit	0,00	0	0,00	0,00	0,00	0	0,00	0
6	Einzahlungen aus der Veräußerung von Sachvermögen	1.300,00	0	1.000,00	1.000,00	0,00	0	1.000,00	0
7	Einzahlungen aus der Veräußerung von Finanzvermögen	0,00	0	0,00	0,00	0,00	0	0,00	0
8	Einzahlungen für sonstige Investitionstätigkeit	0,00	0	0,00	0,00	0,00	0	0,00	0
<b>9</b>	<b>Summe der Einzahlungen aus Investitionstätigkeit (Summe aus Nummer 4 bis 8)</b>	<b>1.300,00</b>	<b>0</b>	<b>1.000,00</b>	<b>1.000,00</b>	<b>0,00</b>	<b>0</b>	<b>1.000,00</b>	<b>0</b>
10	Auszahlungen für den Erwerb von Grundstücken und Gebäuden	0,00	0	0,00	0,00	0,00	0	0,00	0
11	Auszahlungen für Baumaßnahmen	0,00	0	0,00	0,00	0,00	0	0,00	0
12	Auszahlungen für den Erwerb von beweglichem Sachvermögen	10.197,96	53.900	45.354,06	-8.545,94	0,00	0	-8.545,94	0
13	Auszahlungen für den Erwerb von Finanzvermögen	0,00	0	0,00	0,00	0,00	0	0,00	0
14	Auszahlungen für Investitionsförderungsmaßnahmen	0,00	0	0,00	0,00	0,00	0	0,00	0
15	Auszahlungen für den Erwerb von immateriellen Vermögensgegenständen	0,00	0	0,00	0,00	0,00	0	0,00	0
<b>16</b>	<b>Summe der Auszahlungen aus Investitionstätigkeit (Summe aus Nummer 10 bis 15)</b>	<b>10.197,96</b>	<b>53.900</b>	<b>45.354,06</b>	<b>-8.545,94</b>	<b>0,00</b>	<b>0</b>	<b>-8.545,94</b>	<b>0</b>
<b>17</b>	<b>Anteiliger Finanzierungsmittelüberschuss/-bedarf aus Investitionstätigkeit (Saldo aus Nummer 9 und 16)</b>	<b>-8.897,96</b>	<b>-53.900</b>	<b>-44.354,06</b>	<b>9.545,94</b>	<b>0,00</b>	<b>0</b>	<b>9.545,94</b>	<b>0</b>
<b>18</b>	<b>Anteiliger Finanzierungsmittelüberschuss/-bedarf (Summe aus Nummer 3 und 17)</b>	<b>-225.965,75</b>	<b>-461.937</b>	<b>-494.781,25</b>	<b>-32.844,25</b>	<b>-45.500,00</b>	<b>0</b>	<b>12.655,75</b>	<b>0</b>

## Jahresabschluss

### Investitionen Produktgruppe 11.26 Zentrale Dienstleistungen - TH 1

Stadt Schramberg

#### Investition B-1126-001 B-DIENSTE; Verkauf bewegliches Vermögen; FB 1

Nr.		Ergebnis 2020	Fortgeschr. Ansatz 2021	Ergebnis 2021	Vergleich Ergebnis/Ansatz (Sp.3 - 2)	Ergänz. Fest- legungen im HH-Vollzug	Ermächtig.- übertragung aus 2020	verfügbare Mittel abzgl. Ergebnis	Ermächtig.- übertragung nach 2022
EUR									
		1	2	3	4	5	6	7	8
3	Einzahlungen aus der Veräußerung von Sachvermögen	1.300,00	0	1.000,00	1.000,00	0,00	0	1.000,00	0
6	<b>Summe der Einzahlungen aus Investitionstätigkeit (Summe aus Nummer 1 bis 5)</b>	<b>1.300,00</b>	<b>0</b>	<b>1.000,00</b>	<b>1.000,00</b>	<b>0,00</b>	<b>0</b>	<b>1.000,00</b>	<b>0</b>
14	<b>Saldo aus Investitionstätigkeit (Saldo aus Nummer 6 und 13)</b>	<b>1.300,00</b>	<b>0</b>	<b>1.000,00</b>	<b>1.000,00</b>	<b>0,00</b>	<b>0</b>	<b>1.000,00</b>	<b>0</b>

#### Investition I-1126-001 DIENSTE; Betriebs- und Geschäftsausstattung

Nr.		Ergebnis 2020	Fortgeschr. Ansatz 2021	Ergebnis 2021	Vergleich Ergebnis/Ansatz (Sp.3 - 2)	Ergänz. Fest- legungen im HH-Vollzug	Ermächtig.- übertragung aus 2020	verfügbare Mittel abzgl. Ergebnis	Ermächtig.- übertragung nach 2022
EUR									
		1	2	3	4	5	6	7	8
9	Auszahlungen für den Erwerb von beweglichem Sachvermögen	-10.197,96	-53.900	-45.354,06	8.545,94	0,00	0	8.545,94	0
13	<b>Summe der Auszahlungen aus Investitionstätigkeit (Summe aus Nummer 7 bis 12)</b>	<b>-10.197,96</b>	<b>-53.900</b>	<b>-45.354,06</b>	<b>8.545,94</b>	<b>0,00</b>	<b>0</b>	<b>8.545,94</b>	<b>0</b>
14	<b>Saldo aus Investitionstätigkeit (Saldo aus Nummer 6 und 13)</b>	<b>-10.197,96</b>	<b>-53.900</b>	<b>-45.354,06</b>	<b>8.545,94</b>	<b>0,00</b>	<b>0</b>	<b>8.545,94</b>	<b>0</b>
16	<b>Gesamtkosten der Maßnahme (Summe aus Nummer 13 und 15)</b>	<b>-10.197,96</b>	<b>-53.900</b>	<b>-45.354,06</b>	<b>8.545,94</b>	<b>0,00</b>	<b>0</b>	<b>8.545,94</b>	<b>0</b>

## Jahresabschluss

### Teilergebnisrechnung Produktgruppe 11.30 Presse- und Öffentlichkeitsarbeit - TH 1

Stadt Schramberg

Nr.		Ergebnis 2020	Fortgeschr. Ansatz 2021	Ergebnis 2021	Vergleich Ergebnis/Ansatz (Sp.3 - 2)	Ergänz. Fest- legungen im HH-Vollzug	Ermächtig.- übertragung aus 2020	verfügbare Mittel abzgl. Ergebnis	Ermächtig.- übertragung nach 2022
EUR									
		1	2	3	4	5	6	7	8
1	Steuern und ähnliche Abgaben	0,00	0	0,00	0,00	0,00	0	0,00	0
2	Zuweisungen und Zuwendungen, Umlagen	5.226,31	0	0,00	0,00	0,00	0	0,00	0
3	Aufgelöste Investitionszuwendungen und -beiträge	0,00	0	0,00	0,00	0,00	0	0,00	0
4	Sonstige Transfererträge	0,00	0	0,00	0,00	0,00	0	0,00	0
5	Entgelte für öffentliche Leistungen oder Einrichtungen	0,00	0	0,00	0,00	0,00	0	0,00	0
6	Sonstige privatrechtliche Leistungsentgelte	7.199,71	10.500	8.942,03	-1.557,97	0,00	0	-1.557,97	0
7	Kostenerstattungen und Kostenumlagen	4.583,33	4.488	4.842,00	354,00	0,00	0	354,00	0
8	Zinsen und ähnliche Erträge	0,00	0	0,00	0,00	0,00	0	0,00	0
9	Aktivierte Eigenleistungen und Bestandsveränderungen	0,00	0	0,00	0,00	0,00	0	0,00	0
10	Sonstige ordentliche Erträge	0,00	0	0,00	0,00	0,00	0	0,00	0
<b>11</b>	<b>Anteilige ordentliche Erträge (Summe aus Nummern 1 bis 10)</b>	<b>17.009,35</b>	<b>14.988</b>	<b>13.784,03</b>	<b>-1.203,97</b>	<b>0,00</b>	<b>0</b>	<b>-1.203,97</b>	<b>0</b>
12	Personalaufwendungen	163.814,79	179.211	178.513,52	-697,48	0,00	0	-697,48	0
13	Versorgungsaufwendungen	0,00	0	0,00	0,00	0,00	0	0,00	0
14	Aufwendungen für Sach- und Dienstleistungen	32.146,49	34.900	25.529,34	-9.370,66	-60,00	0	-9.310,66	0
15	Abschreibungen	0,00	0	0,00	0,00	0,00	0	0,00	0
16	Zinsen und ähnliche Aufwendungen	0,00	0	0,00	0,00	0,00	0	0,00	0
17	Transferaufwendungen	0,00	0	0,00	0,00	0,00	0	0,00	0
18	Sonstige ordentliche Aufwendungen	2.980,65	3.000	2.659,42	-340,58	0,00	0	-340,58	0
<b>19</b>	<b>Anteilige ordentliche Aufwendungen (Summe aus Nummern 12 bis 18)</b>	<b>198.941,93</b>	<b>217.111</b>	<b>206.702,28</b>	<b>-10.408,72</b>	<b>-60,00</b>	<b>0</b>	<b>-10.348,72</b>	<b>0</b>
<b>20</b>	<b>Anteiliges ordentliches Ergebnis (Saldo aus Nummern 11 und 19)</b>	<b>-181.932,58</b>	<b>-202.123</b>	<b>-192.918,25</b>	<b>9.204,75</b>	<b>60,00</b>	<b>0</b>	<b>9.144,75</b>	<b>0</b>
21	Erträge aus internen Leistungen	0,00	0	0,00	0,00	0,00	0	0,00	0
22	Aufwendungen für interne Leistungen	0,00	0	0,00	0,00	0,00	0	0,00	0
23	Kalkulatorische Kosten	0,00	0	0,00	0,00	0,00	0	0,00	0
<b>24</b>	<b>Kalkulatorisches Ergebnis (Saldo aus Nummern 21 bis 23)</b>	<b>0,00</b>	<b>0</b>	<b>0,00</b>	<b>0,00</b>	<b>0,00</b>	<b>0</b>	<b>0,00</b>	<b>0</b>
<b>25</b>	<b>Nettoressourcenbedarf/-überschuss (Saldo der Nummern 20 und 24)</b>	<b>-181.932,58</b>	<b>-202.123</b>	<b>-192.918,25</b>	<b>9.204,75</b>	<b>60,00</b>	<b>0</b>	<b>9.144,75</b>	<b>0</b>

## Jahresabschluss

### Teilfinanzrechnung Produktgruppe 11.30 Presse- und Öffentlichkeitsarbeit - TH 1

Stadt Schramberg

Nr.		Ergebnis 2020	Fortgeschr. Ansatz 2021	Ergebnis 2021	Vergleich Ergebnis/Ansatz (Sp.3 - 2)	Ergänz. Fest- legungen im HH-Vollzug	Ermächtig.- übertragung aus 2020	verfügbare Mittel abzgl. Ergebnis	Ermächtig.- übertragung nach 2022
EUR									
		1	2	3	4	5	6	7	8
1	Summe der Einzahlungen aus laufender Verwaltungstätigkeit (ohne außerordentliche zahlungswirksame Erträge aus Vermögensveräußerung)	16.802,89	14.988	13.381,49	-1.606,51	0,00	0	-1.606,51	0
2	Summe der Auszahlungen aus laufender Verwaltungstätigkeit	200.657,26	217.111	200.433,45	-16.677,55	-60,00	0	-16.617,55	0
<b>3</b>	<b>Anteiliger Zahlungsmittelüberschuss/-bedarf aus laufender Verwaltungstätigkeit (Saldo aus Nummer 1 und 2)</b>	<b>-183.854,37</b>	<b>-202.123</b>	<b>-187.051,96</b>	<b>15.071,04</b>	<b>60,00</b>	<b>0</b>	<b>15.011,04</b>	<b>0</b>
4	Einzahlungen aus Investitionszuwendungen	0,00	0	0,00	0,00	0,00	0	0,00	0
5	Einzahlungen aus Investitionsbeiträgen und ähnlichen Entgelten für Investitionstätigkeit	0,00	0	0,00	0,00	0,00	0	0,00	0
6	Einzahlungen aus der Veräußerung von Sachvermögen	0,00	0	0,00	0,00	0,00	0	0,00	0
7	Einzahlungen aus der Veräußerung von Finanzvermögen	0,00	0	0,00	0,00	0,00	0	0,00	0
8	Einzahlungen für sonstige Investitionstätigkeit	0,00	0	0,00	0,00	0,00	0	0,00	0
<b>9</b>	<b>Summe der Einzahlungen aus Investitionstätigkeit (Summe aus Nummer 4 bis 8)</b>	<b>0,00</b>	<b>0</b>	<b>0,00</b>	<b>0,00</b>	<b>0,00</b>	<b>0</b>	<b>0,00</b>	<b>0</b>
10	Auszahlungen für den Erwerb von Grundstücken und Gebäuden	0,00	0	0,00	0,00	0,00	0	0,00	0
11	Auszahlungen für Baumaßnahmen	0,00	0	0,00	0,00	0,00	0	0,00	0
12	Auszahlungen für den Erwerb von beweglichem Sachvermögen	0,00	0	0,00	0,00	0,00	0	0,00	0
13	Auszahlungen für den Erwerb von Finanzvermögen	0,00	0	0,00	0,00	0,00	0	0,00	0
14	Auszahlungen für Investitionsförderungsmaßnahmen	0,00	0	0,00	0,00	0,00	0	0,00	0
15	Auszahlungen für den Erwerb von immateriellen Vermögensgegenständen	0,00	0	0,00	0,00	0,00	0	0,00	0
<b>16</b>	<b>Summe der Auszahlungen aus Investitionstätigkeit (Summe aus Nummer 10 bis 15)</b>	<b>0,00</b>	<b>0</b>	<b>0,00</b>	<b>0,00</b>	<b>0,00</b>	<b>0</b>	<b>0,00</b>	<b>0</b>
<b>17</b>	<b>Anteiliger Finanzierungsmittelüberschuss/-bedarf aus Investitionstätigkeit (Saldo aus Nummer 9 und 16)</b>	<b>0,00</b>	<b>0</b>	<b>0,00</b>	<b>0,00</b>	<b>0,00</b>	<b>0</b>	<b>0,00</b>	<b>0</b>
<b>18</b>	<b>Anteiliger Finanzierungsmittelüberschuss/-bedarf (Summe aus Nummer 3 und 17)</b>	<b>-183.854,37</b>	<b>-202.123</b>	<b>-187.051,96</b>	<b>15.071,04</b>	<b>60,00</b>	<b>0</b>	<b>15.011,04</b>	<b>0</b>

## Jahresabschluss

### Teilergebnisrechnung Produktgruppe 11.32 Abgabewesen - TH 1

Stadt Schramberg

Nr.		Ergebnis 2020	Fortgeschr. Ansatz 2021	Ergebnis 2021	Vergleich Ergebnis/Ansatz (Sp.3 - 2)	Ergänz. Fest- legungen im HH-Vollzug	Ermächtig.- übertragung aus 2020	verfügbare Mittel abzgl. Ergebnis	Ermächtig.- übertragung nach 2022
		EUR							
		1	2	3	4	5	6	7	8
1	Steuern und ähnliche Abgaben	0,00	0	0,00	0,00	0,00	0	0,00	0
2	Zuweisungen und Zuwendungen, Umlagen	0,00	0	0,00	0,00	0,00	0	0,00	0
3	Aufgelöste Investitionszuwendungen und -beiträge	0,00	0	0,00	0,00	0,00	0	0,00	0
4	Sonstige Transfererträge	0,00	0	0,00	0,00	0,00	0	0,00	0
5	Entgelte für öffentliche Leistungen oder Einrichtungen	0,00	0	0,00	0,00	0,00	0	0,00	0
6	Sonstige privatrechtliche Leistungsentgelte	0,00	0	0,00	0,00	0,00	0	0,00	0
7	Kostenerstattungen und Kostenumlagen	0,00	0	0,00	0,00	0,00	0	0,00	0
8	Zinsen und ähnliche Erträge	0,00	0	0,00	0,00	0,00	0	0,00	0
9	Aktivierte Eigenleistungen und Bestandsveränderungen	0,00	0	0,00	0,00	0,00	0	0,00	0
10	Sonstige ordentliche Erträge	42.367,50	60.000	49.918,00	-10.082,00	0,00	0	-10.082,00	0
<b>11</b>	<b>Anteilige ordentliche Erträge (Summe aus Nummern 1 bis 10)</b>	<b>42.367,50</b>	<b>60.000</b>	<b>49.918,00</b>	<b>-10.082,00</b>	<b>0,00</b>	<b>0</b>	<b>-10.082,00</b>	<b>0</b>
12	Personalaufwendungen	116.039,96	121.135	123.148,84	2.013,84	0,00	0	2.013,84	0
13	Versorgungsaufwendungen	0,00	0	0,00	0,00	0,00	0	0,00	0
14	Aufwendungen für Sach- und Dienstleistungen	348,87	500	402,22	-97,78	0,00	0	-97,78	0
15	Abschreibungen	36,00	0	3.484,00	3.484,00	0,00	0	3.484,00	0
16	Zinsen und ähnliche Aufwendungen	0,00	0	0,00	0,00	0,00	0	0,00	0
17	Transferaufwendungen	0,00	0	0,00	0,00	0,00	0	0,00	0
18	Sonstige ordentliche Aufwendungen	19.194,16	61.100	20.103,00	-40.997,00	0,00	0	-40.997,00	0
<b>19</b>	<b>Anteilige ordentliche Aufwendungen (Summe aus Nummern 12 bis 18)</b>	<b>135.618,99</b>	<b>182.735</b>	<b>147.138,06</b>	<b>-35.596,94</b>	<b>0,00</b>	<b>0</b>	<b>-35.596,94</b>	<b>0</b>
<b>20</b>	<b>Anteiliges ordentliches Ergebnis (Saldo aus Nummern 11 und 19)</b>	<b>-93.251,49</b>	<b>-122.735</b>	<b>-97.220,06</b>	<b>25.514,94</b>	<b>0,00</b>	<b>0</b>	<b>25.514,94</b>	<b>0</b>
21	Erträge aus internen Leistungen	0,00	0	0,00	0,00	0,00	0	0,00	0
22	Aufwendungen für interne Leistungen	0,00	0	0,00	0,00	0,00	0	0,00	0
23	Kalkulatorische Kosten	0,00	0	0,00	0,00	0,00	0	0,00	0
<b>24</b>	<b>Kalkulatorisches Ergebnis (Saldo aus Nummern 21 bis 23)</b>	<b>0,00</b>	<b>0</b>	<b>0,00</b>	<b>0,00</b>	<b>0,00</b>	<b>0</b>	<b>0,00</b>	<b>0</b>
<b>25</b>	<b>Nettoressourcenbedarf/-überschuss (Saldo der Nummern 20 und 24)</b>	<b>-93.251,49</b>	<b>-122.735</b>	<b>-97.220,06</b>	<b>25.514,94</b>	<b>0,00</b>	<b>0</b>	<b>25.514,94</b>	<b>0</b>

## Jahresabschluss

### Teilfinanzrechnung Produktgruppe 11.32 Abgabewesen - TH 1

Stadt Schramberg

Nr.		Ergebnis 2020	Fortgeschr. Ansatz 2021	Ergebnis 2021	Vergleich Ergebnis/Ansatz (Sp.3 - 2)	Ergänz. Fest- legungen im HH-Vollzug	Ermächtig.- übertragung aus 2020	verfügbare Mittel abzgl. Ergebnis	Ermächtig.- übertragung nach 2022
EUR									
		1	2	3	4	5	6	7	8
1	Summe der Einzahlungen aus laufender Verwaltungstätigkeit (ohne außerordentliche zahlungswirksame Erträge aus Vermögensveräußerung)	37.332,59	60.000	49.297,70	-10.702,30	0,00	0	-10.702,30	0
2	Summe der Auszahlungen aus laufender Verwaltungstätigkeit	135.738,99	182.735	143.687,06	-39.047,94	0,00	0	-39.047,94	0
<b>3</b>	<b>Anteiliger Zahlungsmittelüberschuss/-bedarf aus laufender Verwaltungstätigkeit (Saldo aus Nummer 1 und 2)</b>	<b>-98.406,40</b>	<b>-122.735</b>	<b>-94.389,36</b>	<b>28.345,64</b>	<b>0,00</b>	<b>0</b>	<b>28.345,64</b>	<b>0</b>
4	Einzahlungen aus Investitionszuwendungen	0,00	0	0,00	0,00	0,00	0	0,00	0
5	Einzahlungen aus Investitionsbeiträgen und ähnlichen Entgelten für Investitionstätigkeit	0,00	0	0,00	0,00	0,00	0	0,00	0
6	Einzahlungen aus der Veräußerung von Sachvermögen	0,00	0	0,00	0,00	0,00	0	0,00	0
7	Einzahlungen aus der Veräußerung von Finanzvermögen	0,00	0	0,00	0,00	0,00	0	0,00	0
8	Einzahlungen für sonstige Investitionstätigkeit	0,00	0	0,00	0,00	0,00	0	0,00	0
<b>9</b>	<b>Summe der Einzahlungen aus Investitionstätigkeit (Summe aus Nummer 4 bis 8)</b>	<b>0,00</b>	<b>0</b>	<b>0,00</b>	<b>0,00</b>	<b>0,00</b>	<b>0</b>	<b>0,00</b>	<b>0</b>
10	Auszahlungen für den Erwerb von Grundstücken und Gebäuden	0,00	0	0,00	0,00	0,00	0	0,00	0
11	Auszahlungen für Baumaßnahmen	0,00	0	0,00	0,00	0,00	0	0,00	0
12	Auszahlungen für den Erwerb von beweglichem Sachvermögen	0,00	0	0,00	0,00	0,00	0	0,00	0
13	Auszahlungen für den Erwerb von Finanzvermögen	0,00	0	0,00	0,00	0,00	0	0,00	0
14	Auszahlungen für Investitionsförderungsmaßnahmen	0,00	0	0,00	0,00	0,00	0	0,00	0
15	Auszahlungen für den Erwerb von immateriellen Vermögensgegenständen	0,00	0	0,00	0,00	0,00	0	0,00	0
<b>16</b>	<b>Summe der Auszahlungen aus Investitionstätigkeit (Summe aus Nummer 10 bis 15)</b>	<b>0,00</b>	<b>0</b>	<b>0,00</b>	<b>0,00</b>	<b>0,00</b>	<b>0</b>	<b>0,00</b>	<b>0</b>
<b>17</b>	<b>Anteiliger Finanzierungsmittelüberschuss/-bedarf aus Investitionstätigkeit (Saldo aus Nummer 9 und 16)</b>	<b>0,00</b>	<b>0</b>	<b>0,00</b>	<b>0,00</b>	<b>0,00</b>	<b>0</b>	<b>0,00</b>	<b>0</b>
<b>18</b>	<b>Anteiliger Finanzierungsmittelüberschuss/-bedarf (Summe aus Nummer 3 und 17)</b>	<b>-98.406,40</b>	<b>-122.735</b>	<b>-94.389,36</b>	<b>28.345,64</b>	<b>0,00</b>	<b>0</b>	<b>28.345,64</b>	<b>0</b>

# Teilhaushalt 02 Technische Serviceleistungen

---

## Produktgruppen

11.24 Gebäudemanagement, Techn. Immobilienmanagement

11.25 Bauhöfe inkl. Gärtnerei





## Jahresabschluss

### Teilergebnisrechnung Teilhaushalt 2 Technische Serviceleistungen

Stadt Schramberg

Nr.		Ergebnis 2020	Fortgeschr. Ansatz 2021	Ergebnis 2021	Vergleich Ergebnis/Ansatz (Sp.3 - 2)	Ergänz. Fest- legungen im HH-Vollzug	Ermächtig.- übertragung aus 2020	verfügbare Mittel abzgl. Ergebnis	Ermächtig.- übertragung nach 2022
EUR									
		1	2	3	4	5	6	7	8
1	Steuern und ähnliche Abgaben	0,00	0	0,00	0,00	0,00	0	0,00	0
2	Zuweisungen und Zuwendungen, Umlagen	86.874,66	86.500	93.656,39	7.156,39	0,00	0	7.156,39	0
3	Aufgelöste Investitionszuwendungen und -beiträge	199.583,64	199.784	199.566,36	-217,64	0,00	0	-217,64	0
4	Sonstige Transfererträge	0,00	0	0,00	0,00	0,00	0	0,00	0
5	Entgelte für öffentliche Leistungen oder Einrichtungen	76.538,70	75.640	73.645,65	-1.994,35	0,00	0	-1.994,35	0
6	Sonstige privatrechtliche Leistungsentgelte	403.928,07	327.700	368.932,53	41.232,53	0,00	0	41.232,53	0
7	Kostenerstattungen und Kostenumlagen	15.380,53	13.400	37.237,24	23.837,24	0,00	0	23.837,24	0
8	Zinsen und ähnliche Erträge	0,00	0	0,00	0,00	0,00	0	0,00	0
9	Aktivierte Eigenleistungen und Bestandsveränderungen	33.789,59	80.500	27.757,83	-52.742,17	0,00	0	-52.742,17	0
10	Sonstige ordentliche Erträge	989.577,14	990.147	989.723,68	-423,32	0,00	0	-423,32	0
<b>11</b>	<b>Anteilige ordentliche Erträge (Summe aus Nummern 1 bis 10)</b>	<b>1.805.672,33</b>	<b>1.773.671</b>	<b>1.790.519,68</b>	<b>16.848,68</b>	<b>0,00</b>	<b>0</b>	<b>16.848,68</b>	<b>0</b>
12	Personalaufwendungen	4.239.420,30	4.494.974	4.312.915,05	-182.058,95	0,00	0	-182.058,95	0
13	Versorgungsaufwendungen	0,00	0	0,00	0,00	0,00	0	0,00	0
14	Aufwendungen für Sach- und Dienstleistungen	3.309.853,22	4.040.758	3.612.883,96	-427.874,04	45.000,00	0	-472.874,04	0
15	Abschreibungen	2.645.386,67	2.543.990	2.601.034,07	57.044,07	0,00	0	57.044,07	0
16	Zinsen und ähnliche Aufwendungen	0,00	0	0,00	0,00	0,00	0	0,00	0
17	Transferaufwendungen	0,00	0	0,00	0,00	0,00	0	0,00	0
18	Sonstige ordentliche Aufwendungen	90.062,40	46.400	83.410,68	37.010,68	0,00	0	37.010,68	0
<b>19</b>	<b>Anteilige ordentliche Aufwendungen (Summe aus Nummern 12 bis 18)</b>	<b>10.284.722,59</b>	<b>11.126.122</b>	<b>10.610.243,76</b>	<b>-515.878,24</b>	<b>45.000,00</b>	<b>0</b>	<b>-560.878,24</b>	<b>0</b>
<b>20</b>	<b>Anteiliges ordentliches Ergebnis (Saldo aus Nummern 11 und 19)</b>	<b>-8.479.050,26</b>	<b>-9.352.451</b>	<b>-8.819.724,08</b>	<b>532.726,92</b>	<b>-45.000,00</b>	<b>0</b>	<b>577.726,92</b>	<b>0</b>
21	Erträge aus internen Leistungen	3.397.228,87	3.486.635	3.549.195,16	62.560,16	0,00	0	62.560,16	0
22	Aufwendungen für interne Leistungen	247.926,44	51.210	216.003,07	164.793,07	0,00	0	164.793,07	0
23	Kalkulatorische Kosten	0,00	0	0,00	0,00	0,00	0	0,00	0
<b>24</b>	<b>Kalkulatorisches Ergebnis (Saldo aus Nummern 21 bis 23)</b>	<b>3.149.302,43</b>	<b>3.435.425</b>	<b>3.333.192,09</b>	<b>-102.232,91</b>	<b>0,00</b>	<b>0</b>	<b>-102.232,91</b>	<b>0</b>
<b>25</b>	<b>Nettoressourcenbedarf/-überschuss (Saldo der Nummern 20 und 24)</b>	<b>-5.329.747,83</b>	<b>-5.917.026</b>	<b>-5.486.531,99</b>	<b>430.494,01</b>	<b>-45.000,00</b>	<b>0</b>	<b>475.494,01</b>	<b>0</b>

## Jahresabschluss

### Teilfinanzrechnung Teilhaushalt 2 Technische Serviceleistungen

Stadt Schramberg

Nr.		Ergebnis 2020	Fortgeschr. Ansatz 2021	Ergebnis 2021	Vergleich Ergebnis/Ansatz (Sp.3 - 2)	Ergänz. Fest- legungen im HH-Vollzug	Ermächtig.- übertragung aus 2020	verfügbare Mittel abzgl. Ergebnis	Ermächtig.- übertragung nach 2022
EUR									
		1	2	3	4	5	6	7	8
1	Summe der Einzahlungen aus laufender Verwaltungstätigkeit (ohne außerordentliche zahlungswirksame Erträge aus Vermögensveräußerung)	569.377,04	503.240	566.592,94	63.352,94	0,00	0	63.352,94	0
2	Summe der Auszahlungen aus laufender Verwaltungstätigkeit	7.834.855,32	8.582.132	7.693.485,13	-888.646,87	45.000,00	0	-933.646,87	0
<b>3</b>	<b>Anteiliger Zahlungsmittelüberschuss/-bedarf aus laufender Verwaltungstätigkeit (Saldo aus Nummer 1 und 2)</b>	<b>-7.265.478,28</b>	<b>-8.078.892</b>	<b>-7.126.892,19</b>	<b>951.999,81</b>	<b>-45.000,00</b>	<b>0</b>	<b>996.999,81</b>	<b>0</b>
4	Einzahlungen aus Investitionszuwendungen	0,00	0	0,00	0,00	0,00	0	0,00	0
5	Einzahlungen aus Investitionsbeiträgen und ähnlichen Entgelten für Investitionstätigkeit	0,00	0	0,00	0,00	0,00	0	0,00	0
6	Einzahlungen aus der Veräußerung von Sachvermögen	23.550,00	7.500	1.950,00	-5.550,00	0,00	0	-5.550,00	0
7	Einzahlungen aus der Veräußerung von Finanzvermögen	0,00	0	0,00	0,00	0,00	0	0,00	0
8	Einzahlungen für sonstige Investitionstätigkeit	0,00	0	0,00	0,00	0,00	0	0,00	0
<b>9</b>	<b>Summe der Einzahlungen aus Investitionstätigkeit (Summe aus Nummer 4 bis 8)</b>	<b>23.550,00</b>	<b>7.500</b>	<b>1.950,00</b>	<b>-5.550,00</b>	<b>0,00</b>	<b>0</b>	<b>-5.550,00</b>	<b>0</b>
10	Auszahlungen für den Erwerb von Grundstücken und Gebäuden	0,00	0	0,00	0,00	0,00	0	0,00	0
11	Auszahlungen für Baumaßnahmen	284.209,67	425.000	90.416,40	-334.583,60	20.000,00	0	-354.583,60	0
12	Auszahlungen für den Erwerb von beweglichem Sachvermögen	337.571,31	370.000	208.011,70	-161.988,30	0,00	0	-161.988,30	0
13	Auszahlungen für den Erwerb von Finanzvermögen	0,00	0	0,00	0,00	0,00	0	0,00	0
14	Auszahlungen für Investitionsförderungsmaßnahmen	0,00	0	0,00	0,00	0,00	0	0,00	0
15	Auszahlungen für den Erwerb von immateriellen Vermögensgegenständen	0,00	0	0,00	0,00	0,00	0	0,00	0
<b>16</b>	<b>Summe der Auszahlungen aus Investitionstätigkeit (Summe aus Nummer 10 bis 15)</b>	<b>621.780,98</b>	<b>795.000</b>	<b>298.428,10</b>	<b>-496.571,90</b>	<b>20.000,00</b>	<b>0</b>	<b>-516.571,90</b>	<b>0</b>
<b>17</b>	<b>Anteiliger Finanzierungsmittelüberschuss/-bedarf aus Investitionstätigkeit (Saldo aus Nummer 9 und 16)</b>	<b>-598.230,98</b>	<b>-787.500</b>	<b>-296.478,10</b>	<b>491.021,90</b>	<b>-20.000,00</b>	<b>0</b>	<b>511.021,90</b>	<b>0</b>
<b>18</b>	<b>Anteiliger Finanzierungsmittelüberschuss/-bedarf (Summe aus Nummer 3 und 17)</b>	<b>-7.863.709,26</b>	<b>-8.866.392</b>	<b>-7.423.370,29</b>	<b>1.443.021,71</b>	<b>-65.000,00</b>	<b>0</b>	<b>1.508.021,71</b>	<b>0</b>

## Jahresabschluss

### Teilergebnisrechnung Produktgruppe 11.24 Gebäudemanagement, Techn. Immobilienmanagement - TH 2

Stadt Schramberg

Nr.		Ergebnis 2020	Fortgeschr. Ansatz 2021	Ergebnis 2021	Vergleich Ergebnis/Ansatz (Sp.3 - 2)	Ergänz. Fest- legungen im HH-Vollzug	Ermächtig.- übertragung aus 2020	verfügbare Mittel abzgl. Ergebnis	Ermächtig.- übertragung nach 2022
EUR									
		1	2	3	4	5	6	7	8
1	Steuern und ähnliche Abgaben	0,00	0	0,00	0,00	0,00	0	0,00	0
2	Zuweisungen und Zuwendungen, Umlagen	36.075,40	33.000	32.990,56	-9,44	0,00	0	-9,44	0
3	Aufgelöste Investitionszuwendungen und -beiträge	199.583,64	199.784	199.566,36	-217,64	0,00	0	-217,64	0
4	Sonstige Transfererträge	0,00	0	0,00	0,00	0,00	0	0,00	0
5	Entgelte für öffentliche Leistungen oder Einrichtungen	75.898,70	75.000	73.645,65	-1.354,35	0,00	0	-1.354,35	0
6	Sonstige privatrechtliche Leistungsentgelte	248.191,95	253.700	254.031,61	331,61	0,00	0	331,61	0
7	Kostenerstattungen und Kostenumlagen	15.380,53	13.400	21.965,89	8.565,89	0,00	0	8.565,89	0
8	Zinsen und ähnliche Erträge	0,00	0	0,00	0,00	0,00	0	0,00	0
9	Aktivierte Eigenleistungen und Bestandsveränderungen	33.789,59	80.500	27.757,83	-52.742,17	0,00	0	-52.742,17	0
10	Sonstige ordentliche Erträge	988.148,56	988.718	988.295,11	-422,89	0,00	0	-422,89	0
<b>11</b>	<b>Anteilige ordentliche Erträge (Summe aus Nummern 1 bis 10)</b>	<b>1.597.068,37</b>	<b>1.644.102</b>	<b>1.598.253,01</b>	<b>-45.848,99</b>	<b>0,00</b>	<b>0</b>	<b>-45.848,99</b>	<b>0</b>
12	Personalaufwendungen	1.367.645,94	1.483.556	1.380.826,14	-102.729,86	0,00	0	-102.729,86	0
13	Versorgungsaufwendungen	0,00	0	0,00	0,00	0,00	0	0,00	0
14	Aufwendungen für Sach- und Dienstleistungen	2.930.147,16	3.655.488	3.136.899,17	-518.588,83	0,00	0	-518.588,83	0
15	Abschreibungen	2.276.087,12	2.214.001	2.239.753,14	25.752,14	0,00	0	25.752,14	0
16	Zinsen und ähnliche Aufwendungen	0,00	0	0,00	0,00	0,00	0	0,00	0
17	Transferaufwendungen	0,00	0	0,00	0,00	0,00	0	0,00	0
18	Sonstige ordentliche Aufwendungen	85.003,55	45.100	82.391,79	37.291,79	0,00	0	37.291,79	0
<b>19</b>	<b>Anteilige ordentliche Aufwendungen (Summe aus Nummern 12 bis 18)</b>	<b>6.658.883,77</b>	<b>7.398.145</b>	<b>6.839.870,24</b>	<b>-558.274,76</b>	<b>0,00</b>	<b>0</b>	<b>-558.274,76</b>	<b>0</b>
<b>20</b>	<b>Anteiliges ordentliches Ergebnis (Saldo aus Nummern 11 und 19)</b>	<b>-5.061.815,40</b>	<b>-5.754.043</b>	<b>-5.241.617,23</b>	<b>512.425,77</b>	<b>0,00</b>	<b>0</b>	<b>512.425,77</b>	<b>0</b>
21	Erträge aus internen Leistungen	0,00	0	0,00	0,00	0,00	0	0,00	0
22	Aufwendungen für interne Leistungen	108.823,78	51.210	77.561,94	26.351,94	0,00	0	26.351,94	0
23	Kalkulatorische Kosten	0,00	0	0,00	0,00	0,00	0	0,00	0
<b>24</b>	<b>Kalkulatorisches Ergebnis (Saldo aus Nummern 21 bis 23)</b>	<b>-108.823,78</b>	<b>-51.210</b>	<b>-77.561,94</b>	<b>-26.351,94</b>	<b>0,00</b>	<b>0</b>	<b>-26.351,94</b>	<b>0</b>
<b>25</b>	<b>Nettoressourcenbedarf/-überschuss (Saldo der Nummern 20 und 24)</b>	<b>-5.170.639,18</b>	<b>-5.805.253</b>	<b>-5.319.179,17</b>	<b>486.073,83</b>	<b>0,00</b>	<b>0</b>	<b>486.073,83</b>	<b>0</b>

## Jahresabschluss

### Teilfinanzrechnung Produktgruppe 11.24 Gebäudemanagement, Techn. Immobilienmanagement - TH 2

Stadt Schramberg

Nr.		Ergebnis 2020	Fortgeschr. Ansatz 2021	Ergebnis 2021	Vergleich Ergebnis/Ansatz (Sp.3 - 2)	Ergänz. Fest- legungen im HH-Vollzug	Ermächtig.- übertragung aus 2020	verfügbare Mittel abzgl. Ergebnis	Ermächtig.- übertragung nach 2022
EUR									
		1	2	3	4	5	6	7	8
1	Summe der Einzahlungen aus laufender Verwaltungstätigkeit (ohne außerordentliche zahlungswirksame Erträge aus Vermögensveräußerung)	371.624,25	375.100	353.975,41	-21.124,59	0,00	0	-21.124,59	0
2	Summe der Auszahlungen aus laufender Verwaltungstätigkeit	4.572.331,43	5.184.144	4.313.927,27	-870.216,73	0,00	0	-870.216,73	0
<b>3</b>	<b>Anteiliger Zahlungsmittelüberschuss/-bedarf aus laufender Verwaltungstätigkeit (Saldo aus Nummer 1 und 2)</b>	<b>-4.200.707,18</b>	<b>-4.809.044</b>	<b>-3.959.951,86</b>	<b>849.092,14</b>	<b>0,00</b>	<b>0</b>	<b>849.092,14</b>	<b>0</b>
4	Einzahlungen aus Investitionszuwendungen	0,00	0	0,00	0,00	0,00	0	0,00	0
5	Einzahlungen aus Investitionsbeiträgen und ähnlichen Entgelten für Investitionstätigkeit	0,00	0	0,00	0,00	0,00	0	0,00	0
6	Einzahlungen aus der Veräußerung von Sachvermögen	0,00	0	0,00	0,00	0,00	0	0,00	0
7	Einzahlungen aus der Veräußerung von Finanzvermögen	0,00	0	0,00	0,00	0,00	0	0,00	0
8	Einzahlungen für sonstige Investitionstätigkeit	0,00	0	0,00	0,00	0,00	0	0,00	0
<b>9</b>	<b>Summe der Einzahlungen aus Investitionstätigkeit (Summe aus Nummer 4 bis 8)</b>	<b>0,00</b>	<b>0</b>	<b>0,00</b>	<b>0,00</b>	<b>0,00</b>	<b>0</b>	<b>0,00</b>	<b>0</b>
10	Auszahlungen für den Erwerb von Grundstücken und Gebäuden	0,00	0	0,00	0,00	0,00	0	0,00	0
11	Auszahlungen für Baumaßnahmen	284.209,67	425.000	72.062,00	-352.938,00	0,00	0	-352.938,00	0
12	Auszahlungen für den Erwerb von beweglichem Sachvermögen	19.686,56	10.000	0,00	-10.000,00	0,00	0	-10.000,00	0
13	Auszahlungen für den Erwerb von Finanzvermögen	0,00	0	0,00	0,00	0,00	0	0,00	0
14	Auszahlungen für Investitionsförderungsmaßnahmen	0,00	0	0,00	0,00	0,00	0	0,00	0
15	Auszahlungen für den Erwerb von immateriellen Vermögensgegenständen	0,00	0	0,00	0,00	0,00	0	0,00	0
<b>16</b>	<b>Summe der Auszahlungen aus Investitionstätigkeit (Summe aus Nummer 10 bis 15)</b>	<b>303.896,23</b>	<b>435.000</b>	<b>72.062,00</b>	<b>-362.938,00</b>	<b>0,00</b>	<b>0</b>	<b>-362.938,00</b>	<b>0</b>
<b>17</b>	<b>Anteiliger Finanzierungsmittelüberschuss/-bedarf aus Investitionstätigkeit (Saldo aus Nummer 9 und 16)</b>	<b>-303.896,23</b>	<b>-435.000</b>	<b>-72.062,00</b>	<b>362.938,00</b>	<b>0,00</b>	<b>0</b>	<b>362.938,00</b>	<b>0</b>
<b>18</b>	<b>Anteiliger Finanzierungsmittelüberschuss/-bedarf (Summe aus Nummer 3 und 17)</b>	<b>-4.504.603,41</b>	<b>-5.244.044</b>	<b>-4.032.013,86</b>	<b>1.212.030,14</b>	<b>0,00</b>	<b>0</b>	<b>1.212.030,14</b>	<b>0</b>

## Jahresabschluss

### Investitionen Produktgruppe 11.24 Gebäudemanagement, Techn. Immobilienmanagement - TH 2

Stadt Schramberg

#### Investition I-1124-002 GEBÄUDE; EBWIFÖ; Erwerb von Vermögensgegenständen

Nr.		Ergebnis 2020	Fortgeschr. Ansatz 2021	Ergebnis 2021	Vergleich Ergebnis/Ansatz (Sp.3 - 2)	Ergänz. Fest- legungen im HH-Vollzug	Ermächtig.- übertragung aus 2020	verfügbare Mittel abzgl. Ergebnis	Ermächtig.- übertragung nach 2022
EUR									
		1	2	3	4	5	6	7	8
9	Auszahlungen für den Erwerb von beweglichem Sachvermögen	-19.686,56	-10.000	0,00	10.000,00	0,00	0	10.000,00	0
13	<b>Summe der Auszahlungen aus Investitionstätigkeit (Summe aus Nummer 7 bis 12)</b>	<b>-19.686,56</b>	<b>-10.000</b>	<b>0,00</b>	<b>10.000,00</b>	<b>0,00</b>	<b>0</b>	<b>10.000,00</b>	<b>0</b>
14	<b>Saldo aus Investitionstätigkeit (Saldo aus Nummer 6 und 13)</b>	<b>-19.686,56</b>	<b>-10.000</b>	<b>0,00</b>	<b>10.000,00</b>	<b>0,00</b>	<b>0</b>	<b>10.000,00</b>	<b>0</b>
16	<b>Gesamtkosten der Maßnahme (Summe aus Nummer 13 und 15)</b>	<b>-19.686,56</b>	<b>-10.000</b>	<b>0,00</b>	<b>10.000,00</b>	<b>0,00</b>	<b>0</b>	<b>10.000,00</b>	<b>0</b>

#### Investition I-1124-034 Containerlösung Don Bosco

Nr.		Ergebnis 2020	Fortgeschr. Ansatz 2021	Ergebnis 2021	Vergleich Ergebnis/Ansatz (Sp.3 - 2)	Ergänz. Fest- legungen im HH-Vollzug	Ermächtig.- übertragung aus 2020	verfügbare Mittel abzgl. Ergebnis	Ermächtig.- übertragung nach 2022
EUR									
		1	2	3	4	5	6	7	8
8	Auszahlungen für Baumaßnahmen	-699,72	0	0,00	0,00	0,00	0	0,00	0
13	<b>Summe der Auszahlungen aus Investitionstätigkeit (Summe aus Nummer 7 bis 12)</b>	<b>-699,72</b>	<b>0</b>	<b>0,00</b>	<b>0,00</b>	<b>0,00</b>	<b>0</b>	<b>0,00</b>	<b>0</b>
14	<b>Saldo aus Investitionstätigkeit (Saldo aus Nummer 6 und 13)</b>	<b>-699,72</b>	<b>0</b>	<b>0,00</b>	<b>0,00</b>	<b>0,00</b>	<b>0</b>	<b>0,00</b>	<b>0</b>
16	<b>Gesamtkosten der Maßnahme (Summe aus Nummer 13 und 15)</b>	<b>-699,72</b>	<b>0</b>	<b>0,00</b>	<b>0,00</b>	<b>0,00</b>	<b>0</b>	<b>0,00</b>	<b>0</b>

#### Investition I-1124-037 Garagen Tennenbronn (DRK)

Nr.		Ergebnis 2020	Fortgeschr. Ansatz 2021	Ergebnis 2021	Vergleich Ergebnis/Ansatz (Sp.3 - 2)	Ergänz. Fest- legungen im HH-Vollzug	Ermächtig.- übertragung aus 2020	verfügbare Mittel abzgl. Ergebnis	Ermächtig.- übertragung nach 2022
EUR									
		1	2	3	4	5	6	7	8
8	Auszahlungen für Baumaßnahmen	-23.724,83	0	0,00	0,00	0,00	0	0,00	0
13	<b>Summe der Auszahlungen aus Investitionstätigkeit (Summe aus Nummer 7 bis 12)</b>	<b>-23.724,83</b>	<b>0</b>	<b>0,00</b>	<b>0,00</b>	<b>0,00</b>	<b>0</b>	<b>0,00</b>	<b>0</b>
14	<b>Saldo aus Investitionstätigkeit (Saldo aus Nummer 6 und 13)</b>	<b>-23.724,83</b>	<b>0</b>	<b>0,00</b>	<b>0,00</b>	<b>0,00</b>	<b>0</b>	<b>0,00</b>	<b>0</b>
16	<b>Gesamtkosten der Maßnahme (Summe aus Nummer 13 und 15)</b>	<b>-23.724,83</b>	<b>0</b>	<b>0,00</b>	<b>0,00</b>	<b>0,00</b>	<b>0</b>	<b>0,00</b>	<b>0</b>

#### Investition I-1124-040 Komposttoilette Ruine Hohenschramberg BgA

Nr.		Ergebnis 2020	Fortgeschr. Ansatz 2021	Ergebnis 2021	Vergleich Ergebnis/Ansatz (Sp.3 - 2)	Ergänz. Fest- legungen im HH-Vollzug	Ermächtig.- übertragung aus 2020	verfügbare Mittel abzgl. Ergebnis	Ermächtig.- übertragung nach 2022
EUR									
		1	2	3	4	5	6	7	8
8	Auszahlungen für Baumaßnahmen	-2.750,79	0	0,00	0,00	0,00	0	0,00	0
13	<b>Summe der Auszahlungen aus Investitionstätigkeit (Summe aus Nummer 7 bis 12)</b>	<b>-2.750,79</b>	<b>0</b>	<b>0,00</b>	<b>0,00</b>	<b>0,00</b>	<b>0</b>	<b>0,00</b>	<b>0</b>
14	<b>Saldo aus Investitionstätigkeit (Saldo aus Nummer 6 und 13)</b>	<b>-2.750,79</b>	<b>0</b>	<b>0,00</b>	<b>0,00</b>	<b>0,00</b>	<b>0</b>	<b>0,00</b>	<b>0</b>
16	<b>Gesamtkosten der Maßnahme (Summe aus Nummer 13 und 15)</b>	<b>-2.750,79</b>	<b>0</b>	<b>0,00</b>	<b>0,00</b>	<b>0,00</b>	<b>0</b>	<b>0,00</b>	<b>0</b>

#### Investition I-1124-041 GEBÄUDE; Öffentliches WC; Sulgen

Nr.		Ergebnis 2020	Fortgeschr. Ansatz 2021	Ergebnis 2021	Vergleich Ergebnis/Ansatz (Sp.3 - 2)	Ergänz. Fest- legungen im HH-Vollzug	Ermächtig.- übertragung aus 2020	verfügbare Mittel abzgl. Ergebnis	Ermächtig.- übertragung nach 2022
EUR									
		1	2	3	4	5	6	7	8
8	Auszahlungen für Baumaßnahmen	0,00	-5.000	0,00	5.000,00	0,00	0	5.000,00	0

## Jahresabschluss

### Investitionen Produktgruppe 11.24 Gebäudemanagement, Techn. Immobilienmanagement - TH 2

Stadt Schramberg

Nr.		Ergebnis 2020	Fortgeschr. Ansatz 2021	Ergebnis 2021	Vergleich Ergebnis/Ansatz (Sp.3 - 2)	Ergänz. Fest- legungen im HH-Vollzug	Ermächtig.- übertragung aus 2020	verfügbare Mittel abzgl. Ergebnis	Ermächtig.- übertragung nach 2022
EUR									
		1	2	3	4	5	6	7	8
13	Summe der Auszahlungen aus Investitionstätigkeit (Summe aus Nummer 7 bis 12)	0,00	-5.000	0,00	5.000,00	0,00	0	5.000,00	0
14	Saldo aus Investitionstätigkeit (Saldo aus Nummer 6 und 13)	0,00	-5.000	0,00	5.000,00	0,00	0	5.000,00	0
16	Gesamtkosten der Maßnahme (Summe aus Nummer 13 und 15)	0,00	-5.000	0,00	5.000,00	0,00	0	5.000,00	0

#### Investition I-1124-042 GEBÄUDE; Abbruchmaßnahmen

Nr.		Ergebnis 2020	Fortgeschr. Ansatz 2021	Ergebnis 2021	Vergleich Ergebnis/Ansatz (Sp.3 - 2)	Ergänz. Fest- legungen im HH-Vollzug	Ermächtig.- übertragung aus 2020	verfügbare Mittel abzgl. Ergebnis	Ermächtig.- übertragung nach 2022
EUR									
		1	2	3	4	5	6	7	8
8	Auszahlungen für Baumaßnahmen	-254.127,63	-150.000	-46.285,53	103.714,47	0,00	0	103.714,47	0
13	Summe der Auszahlungen aus Investitionstätigkeit (Summe aus Nummer 7 bis 12)	-254.127,63	-150.000	-46.285,53	103.714,47	0,00	0	103.714,47	0
14	Saldo aus Investitionstätigkeit (Saldo aus Nummer 6 und 13)	-254.127,63	-150.000	-46.285,53	103.714,47	0,00	0	103.714,47	0
16	Gesamtkosten der Maßnahme (Summe aus Nummer 13 und 15)	-254.127,63	-150.000	-46.285,53	103.714,47	0,00	0	103.714,47	0

#### Investition I-1124-043 GEBÄUDE; Garage Auto- und Uhrenmuseum BgA

Nr.		Ergebnis 2020	Fortgeschr. Ansatz 2021	Ergebnis 2021	Vergleich Ergebnis/Ansatz (Sp.3 - 2)	Ergänz. Fest- legungen im HH-Vollzug	Ermächtig.- übertragung aus 2020	verfügbare Mittel abzgl. Ergebnis	Ermächtig.- übertragung nach 2022
EUR									
		1	2	3	4	5	6	7	8
8	Auszahlungen für Baumaßnahmen	-2.906,70	0	-21.110,81	-21.110,81	0,00	0	-21.110,81	0
13	Summe der Auszahlungen aus Investitionstätigkeit (Summe aus Nummer 7 bis 12)	-2.906,70	0	-21.110,81	-21.110,81	0,00	0	-21.110,81	0
14	Saldo aus Investitionstätigkeit (Saldo aus Nummer 6 und 13)	-2.906,70	0	-21.110,81	-21.110,81	0,00	0	-21.110,81	0
16	Gesamtkosten der Maßnahme (Summe aus Nummer 13 und 15)	-2.906,70	0	-21.110,81	-21.110,81	0,00	0	-21.110,81	0

#### Investition I-1124-044 GEBÄUDE; Villa Junghans - Einbau Ablufthaube

Nr.		Ergebnis 2020	Fortgeschr. Ansatz 2021	Ergebnis 2021	Vergleich Ergebnis/Ansatz (Sp.3 - 2)	Ergänz. Fest- legungen im HH-Vollzug	Ermächtig.- übertragung aus 2020	verfügbare Mittel abzgl. Ergebnis	Ermächtig.- übertragung nach 2022
EUR									
		1	2	3	4	5	6	7	8
8	Auszahlungen für Baumaßnahmen	0,00	-70.000	0,00	70.000,00	0,00	0	70.000,00	0
13	Summe der Auszahlungen aus Investitionstätigkeit (Summe aus Nummer 7 bis 12)	0,00	-70.000	0,00	70.000,00	0,00	0	70.000,00	0
14	Saldo aus Investitionstätigkeit (Saldo aus Nummer 6 und 13)	0,00	-70.000	0,00	70.000,00	0,00	0	70.000,00	0
16	Gesamtkosten der Maßnahme (Summe aus Nummer 13 und 15)	0,00	-70.000	0,00	70.000,00	0,00	0	70.000,00	0

#### Investition I-1124-045 GEBÄUDE; Notariat Berneckstr. 19 - Umbau Juks

Nr.		Ergebnis 2020	Fortgeschr. Ansatz 2021	Ergebnis 2021	Vergleich Ergebnis/Ansatz (Sp.3 - 2)	Ergänz. Fest- legungen im HH-Vollzug	Ermächtig.- übertragung aus 2020	verfügbare Mittel abzgl. Ergebnis	Ermächtig.- übertragung nach 2022
EUR									
		1	2	3	4	5	6	7	8
8	Auszahlungen für Baumaßnahmen	0,00	-200.000	-4.665,66	195.334,34	0,00	0	195.334,34	0
13	Summe der Auszahlungen aus Investitionstätigkeit (Summe aus Nummer 7 bis 12)	0,00	-200.000	-4.665,66	195.334,34	0,00	0	195.334,34	0
14	Saldo aus Investitionstätigkeit (Saldo aus Nummer 6 und 13)	0,00	-200.000	-4.665,66	195.334,34	0,00	0	195.334,34	0

## Jahresabschluss

### Investitionen Produktgruppe 11.24 Gebäudemanagement, Techn. Immobilienmanagement - TH 2

Stadt Schramberg

Nr.		Ergebnis 2020	Fortgeschr. Ansatz 2021	Ergebnis 2021	Vergleich Ergebnis/Ansatz (Sp.3 - 2)	Ergänz. Fest- legungen im HH-Vollzug	Ermächtig.- übertragung aus 2020	verfügbare Mittel abzgl. Ergebnis	Ermächtig.- übertragung nach 2022
		EUR							
		1	2	3	4	5	6	7	8
<b>16</b>	<b>Gesamtkosten der Maßnahme (Summe aus Nummer 13 und 15)</b>	0,00	-200.000	-4.665,66	195.334,34	0,00	0	195.334,34	0



## Jahresabschluss

### Teilergebnisrechnung Produktgruppe 11.25 Bauhöfe inkl. Gärtnerei - TH 2

Stadt Schramberg

Nr.		Ergebnis 2020	Fortgeschr. Ansatz 2021	Ergebnis 2021	Vergleich Ergebnis/Ansatz (Sp.3 - 2)	Ergänz. Fest- legungen im HH-Vollzug	Ermächtig.- übertragung aus 2020	verfügbare Mittel abzgl. Ergebnis	Ermächtig.- übertragung nach 2022
EUR									
		1	2	3	4	5	6	7	8
1	Steuern und ähnliche Abgaben	0,00	0	0,00	0,00	0,00	0	0,00	0
2	Zuweisungen und Zuwendungen, Umlagen	50.799,26	53.500	60.665,83	7.165,83	0,00	0	7.165,83	0
3	Aufgelöste Investitionszuwendungen und -beiträge	0,00	0	0,00	0,00	0,00	0	0,00	0
4	Sonstige Transfererträge	0,00	0	0,00	0,00	0,00	0	0,00	0
5	Entgelte für öffentliche Leistungen oder Einrichtungen	640,00	640	0,00	-640,00	0,00	0	-640,00	0
6	Sonstige privatrechtliche Leistungsentgelte	155.736,12	74.000	114.900,92	40.900,92	0,00	0	40.900,92	0
7	Kostenerstattungen und Kostenumlagen	0,00	0	15.271,35	15.271,35	0,00	0	15.271,35	0
8	Zinsen und ähnliche Erträge	0,00	0	0,00	0,00	0,00	0	0,00	0
9	Aktivierte Eigenleistungen und Bestandsveränderungen	0,00	0	0,00	0,00	0,00	0	0,00	0
10	Sonstige ordentliche Erträge	1.428,58	1.429	1.428,57	-0,43	0,00	0	-0,43	0
<b>11</b>	<b>Anteilige ordentliche Erträge (Summe aus Nummern 1 bis 10)</b>	<b>208.603,96</b>	<b>129.569</b>	<b>192.266,67</b>	<b>62.697,67</b>	<b>0,00</b>	<b>0</b>	<b>62.697,67</b>	<b>0</b>
12	Personalaufwendungen	2.871.774,36	3.011.418	2.932.088,91	-79.329,09	0,00	0	-79.329,09	0
13	Versorgungsaufwendungen	0,00	0	0,00	0,00	0,00	0	0,00	0
14	Aufwendungen für Sach- und Dienstleistungen	379.706,06	385.270	475.984,79	90.714,79	45.000,00	0	45.714,79	0
15	Abschreibungen	369.299,55	329.989	361.280,93	31.291,93	0,00	0	31.291,93	0
16	Zinsen und ähnliche Aufwendungen	0,00	0	0,00	0,00	0,00	0	0,00	0
17	Transferaufwendungen	0,00	0	0,00	0,00	0,00	0	0,00	0
18	Sonstige ordentliche Aufwendungen	5.058,85	1.300	1.018,89	-281,11	0,00	0	-281,11	0
<b>19</b>	<b>Anteilige ordentliche Aufwendungen (Summe aus Nummern 12 bis 18)</b>	<b>3.625.838,82</b>	<b>3.727.977</b>	<b>3.770.373,52</b>	<b>42.396,52</b>	<b>45.000,00</b>	<b>0</b>	<b>-2.603,48</b>	<b>0</b>
<b>20</b>	<b>Anteiliges ordentliches Ergebnis (Saldo aus Nummern 11 und 19)</b>	<b>-3.417.234,86</b>	<b>-3.598.408</b>	<b>-3.578.106,85</b>	<b>20.301,15</b>	<b>-45.000,00</b>	<b>0</b>	<b>65.301,15</b>	<b>0</b>
21	Erträge aus internen Leistungen	3.397.228,87	3.486.635	3.549.195,16	62.560,16	0,00	0	62.560,16	0
22	Aufwendungen für interne Leistungen	139.102,66	0	138.441,13	138.441,13	0,00	0	138.441,13	0
23	Kalkulatorische Kosten	0,00	0	0,00	0,00	0,00	0	0,00	0
<b>24</b>	<b>Kalkulatorisches Ergebnis (Saldo aus Nummern 21 bis 23)</b>	<b>3.258.126,21</b>	<b>3.486.635</b>	<b>3.410.754,03</b>	<b>-75.880,97</b>	<b>0,00</b>	<b>0</b>	<b>-75.880,97</b>	<b>0</b>
<b>25</b>	<b>Nettoressourcenbedarf/-überschuss (Saldo der Nummern 20 und 24)</b>	<b>-159.108,65</b>	<b>-111.773</b>	<b>-167.352,82</b>	<b>-55.579,82</b>	<b>-45.000,00</b>	<b>0</b>	<b>-10.579,82</b>	<b>0</b>

## Jahresabschluss

### Teilfinanzrechnung Produktgruppe 11.25 Bauhöfe inkl. Gärtnerei - TH 2

Stadt Schramberg

Nr.		Ergebnis 2020	Fortgeschr. Ansatz 2021	Ergebnis 2021	Vergleich Ergebnis/Ansatz (Sp.3 - 2)	Ergänz. Fest- legungen im HH-Vollzug	Ermächtig.- übertragung aus 2020	verfügbare Mittel abzgl. Ergebnis	Ermächtig.- übertragung nach 2022
EUR									
		1	2	3	4	5	6	7	8
1	Summe der Einzahlungen aus laufender Verwaltungstätigkeit (ohne außerordentliche zahlungswirksame Erträge aus Vermögensveräußerung)	197.752,79	128.140	212.617,53	84.477,53	0,00	0	84.477,53	0
2	Summe der Auszahlungen aus laufender Verwaltungstätigkeit	3.262.523,89	3.397.988	3.379.557,86	-18.430,14	45.000,00	0	-63.430,14	0
<b>3</b>	<b>Anteiliger Zahlungsmittelüberschuss/-bedarf aus laufender Verwaltungstätigkeit (Saldo aus Nummer 1 und 2)</b>	<b>-3.064.771,10</b>	<b>-3.269.848</b>	<b>-3.166.940,33</b>	<b>102.907,67</b>	<b>-45.000,00</b>	<b>0</b>	<b>147.907,67</b>	<b>0</b>
4	Einzahlungen aus Investitionszuwendungen	0,00	0	0,00	0,00	0,00	0	0,00	0
5	Einzahlungen aus Investitionsbeiträgen und ähnlichen Entgelten für Investitionstätigkeit	0,00	0	0,00	0,00	0,00	0	0,00	0
6	Einzahlungen aus der Veräußerung von Sachvermögen	23.550,00	7.500	1.950,00	-5.550,00	0,00	0	-5.550,00	0
7	Einzahlungen aus der Veräußerung von Finanzvermögen	0,00	0	0,00	0,00	0,00	0	0,00	0
8	Einzahlungen für sonstige Investitionstätigkeit	0,00	0	0,00	0,00	0,00	0	0,00	0
<b>9</b>	<b>Summe der Einzahlungen aus Investitionstätigkeit (Summe aus Nummer 4 bis 8)</b>	<b>23.550,00</b>	<b>7.500</b>	<b>1.950,00</b>	<b>-5.550,00</b>	<b>0,00</b>	<b>0</b>	<b>-5.550,00</b>	<b>0</b>
10	Auszahlungen für den Erwerb von Grundstücken und Gebäuden	0,00	0	0,00	0,00	0,00	0	0,00	0
11	Auszahlungen für Baumaßnahmen	0,00	0	18.354,40	18.354,40	20.000,00	0	-1.645,60	0
12	Auszahlungen für den Erwerb von beweglichem Sachvermögen	317.884,75	360.000	208.011,70	-151.988,30	0,00	0	-151.988,30	0
13	Auszahlungen für den Erwerb von Finanzvermögen	0,00	0	0,00	0,00	0,00	0	0,00	0
14	Auszahlungen für Investitionsförderungsmaßnahmen	0,00	0	0,00	0,00	0,00	0	0,00	0
15	Auszahlungen für den Erwerb von immateriellen Vermögensgegenständen	0,00	0	0,00	0,00	0,00	0	0,00	0
<b>16</b>	<b>Summe der Auszahlungen aus Investitionstätigkeit (Summe aus Nummer 10 bis 15)</b>	<b>317.884,75</b>	<b>360.000</b>	<b>226.366,10</b>	<b>-133.633,90</b>	<b>20.000,00</b>	<b>0</b>	<b>-153.633,90</b>	<b>0</b>
<b>17</b>	<b>Anteiliger Finanzierungsmittelüberschuss/-bedarf aus Investitionstätigkeit (Saldo aus Nummer 9 und 16)</b>	<b>-294.334,75</b>	<b>-352.500</b>	<b>-224.416,10</b>	<b>128.083,90</b>	<b>-20.000,00</b>	<b>0</b>	<b>148.083,90</b>	<b>0</b>
<b>18</b>	<b>Anteiliger Finanzierungsmittelüberschuss/-bedarf (Summe aus Nummer 3 und 17)</b>	<b>-3.359.105,85</b>	<b>-3.622.348</b>	<b>-3.391.356,43</b>	<b>230.991,57</b>	<b>-65.000,00</b>	<b>0</b>	<b>295.991,57</b>	<b>0</b>

## Jahresabschluss

### Investitionen Produktgruppe 11.25 Bauhöfe inkl. Gärtnerei - TH 2

Stadt Schramberg

#### Investition B-1125-001 B-BAUHOF; Verkauf beweglicher Sachen; BH Schramberg

Nr.		Ergebnis 2020	Fortgeschr. Ansatz 2021	Ergebnis 2021	Vergleich Ergebnis/Ansatz (Sp.3 - 2)	Ergänz. Fest- legungen im HH-Vollzug	Ermächtig.- übertragung aus 2020	verfügbare Mittel abzgl. Ergebnis	Ermächtig.- übertragung nach 2022
EUR									
		1	2	3	4	5	6	7	8
3	Einzahlungen aus der Veräußerung von Sachvermögen	13.550,00	7.500	950,00	-6.550,00	0,00	0	-6.550,00	0
<b>6</b>	<b>Summe der Einzahlungen aus Investitionstätigkeit (Summe aus Nummer 1 bis 5)</b>	<b>13.550,00</b>	<b>7.500</b>	<b>950,00</b>	<b>-6.550,00</b>	<b>0,00</b>	<b>0</b>	<b>-6.550,00</b>	<b>0</b>
<b>14</b>	<b>Saldo aus Investitionstätigkeit (Saldo aus Nummer 6 und 13)</b>	<b>13.550,00</b>	<b>7.500</b>	<b>950,00</b>	<b>-6.550,00</b>	<b>0,00</b>	<b>0</b>	<b>-6.550,00</b>	<b>0</b>

#### Investition B-1125-003 B-BAUHOF; Verkauf beweglicher Sachen; BH WM

Nr.		Ergebnis 2020	Fortgeschr. Ansatz 2021	Ergebnis 2021	Vergleich Ergebnis/Ansatz (Sp.3 - 2)	Ergänz. Fest- legungen im HH-Vollzug	Ermächtig.- übertragung aus 2020	verfügbare Mittel abzgl. Ergebnis	Ermächtig.- übertragung nach 2022
EUR									
		1	2	3	4	5	6	7	8
3	Einzahlungen aus der Veräußerung von Sachvermögen	10.000,00	0	0,00	0,00	0,00	0	0,00	0
<b>6</b>	<b>Summe der Einzahlungen aus Investitionstätigkeit (Summe aus Nummer 1 bis 5)</b>	<b>10.000,00</b>	<b>0</b>	<b>0,00</b>	<b>0,00</b>	<b>0,00</b>	<b>0</b>	<b>0,00</b>	<b>0</b>
<b>14</b>	<b>Saldo aus Investitionstätigkeit (Saldo aus Nummer 6 und 13)</b>	<b>10.000,00</b>	<b>0</b>	<b>0,00</b>	<b>0,00</b>	<b>0,00</b>	<b>0</b>	<b>0,00</b>	<b>0</b>

#### Investition I-1125-001 BAUHOF; Betriebs- und Geschäftsausst.; Bauhof SB

Nr.		Ergebnis 2020	Fortgeschr. Ansatz 2021	Ergebnis 2021	Vergleich Ergebnis/Ansatz (Sp.3 - 2)	Ergänz. Fest- legungen im HH-Vollzug	Ermächtig.- übertragung aus 2020	verfügbare Mittel abzgl. Ergebnis	Ermächtig.- übertragung nach 2022
EUR									
		1	2	3	4	5	6	7	8
3	Einzahlungen aus der Veräußerung von Sachvermögen	0,00	0	1.000,00	1.000,00	0,00	0	1.000,00	0
<b>6</b>	<b>Summe der Einzahlungen aus Investitionstätigkeit (Summe aus Nummer 1 bis 5)</b>	<b>0,00</b>	<b>0</b>	<b>1.000,00</b>	<b>1.000,00</b>	<b>0,00</b>	<b>0</b>	<b>1.000,00</b>	<b>0</b>
9	Auszahlungen für den Erwerb von beweglichem Sachvermögen	-246.270,27	-351.000	-202.133,10	148.866,90	0,00	0	148.866,90	0
<b>13</b>	<b>Summe der Auszahlungen aus Investitionstätigkeit (Summe aus Nummer 7 bis 12)</b>	<b>-246.270,27</b>	<b>-351.000</b>	<b>-202.133,10</b>	<b>148.866,90</b>	<b>0,00</b>	<b>0</b>	<b>148.866,90</b>	<b>0</b>
<b>14</b>	<b>Saldo aus Investitionstätigkeit (Saldo aus Nummer 6 und 13)</b>	<b>-246.270,27</b>	<b>-351.000</b>	<b>-201.133,10</b>	<b>149.866,90</b>	<b>0,00</b>	<b>0</b>	<b>149.866,90</b>	<b>0</b>
<b>16</b>	<b>Gesamtkosten der Maßnahme (Summe aus Nummer 13 und 15)</b>	<b>-246.270,27</b>	<b>-351.000</b>	<b>-202.133,10</b>	<b>148.866,90</b>	<b>0,00</b>	<b>0</b>	<b>148.866,90</b>	<b>0</b>

#### Investition I-1125-003 BAUHOF; Betriebs- und Geschäftsausst.; Bauhof WM

Nr.		Ergebnis 2020	Fortgeschr. Ansatz 2021	Ergebnis 2021	Vergleich Ergebnis/Ansatz (Sp.3 - 2)	Ergänz. Fest- legungen im HH-Vollzug	Ermächtig.- übertragung aus 2020	verfügbare Mittel abzgl. Ergebnis	Ermächtig.- übertragung nach 2022
EUR									
		1	2	3	4	5	6	7	8
9	Auszahlungen für den Erwerb von beweglichem Sachvermögen	-71.614,48	-9.000	-5.878,60	3.121,40	0,00	0	3.121,40	0
<b>13</b>	<b>Summe der Auszahlungen aus Investitionstätigkeit (Summe aus Nummer 7 bis 12)</b>	<b>-71.614,48</b>	<b>-9.000</b>	<b>-5.878,60</b>	<b>3.121,40</b>	<b>0,00</b>	<b>0</b>	<b>3.121,40</b>	<b>0</b>
<b>14</b>	<b>Saldo aus Investitionstätigkeit (Saldo aus Nummer 6 und 13)</b>	<b>-71.614,48</b>	<b>-9.000</b>	<b>-5.878,60</b>	<b>3.121,40</b>	<b>0,00</b>	<b>0</b>	<b>3.121,40</b>	<b>0</b>
<b>16</b>	<b>Gesamtkosten der Maßnahme (Summe aus Nummer 13 und 15)</b>	<b>-71.614,48</b>	<b>-9.000</b>	<b>-5.878,60</b>	<b>3.121,40</b>	<b>0,00</b>	<b>0</b>	<b>3.121,40</b>	<b>0</b>

#### Investition I-1125-006 BAUHOF; Neubau Überdachung; Bauhof WM

Nr.		Ergebnis 2020	Fortgeschr. Ansatz 2021	Ergebnis 2021	Vergleich Ergebnis/Ansatz (Sp.3 - 2)	Ergänz. Fest- legungen im HH-Vollzug	Ermächtig.- übertragung aus 2020	verfügbare Mittel abzgl. Ergebnis	Ermächtig.- übertragung nach 2022
EUR									
		1	2	3	4	5	6	7	8
8	Auszahlungen für Baumaßnahmen	0,00	0	-18.354,40	-18.354,40	-20.000,00	0	1.645,60	0

## Jahresabschluss

### Investitionen Produktgruppe 11.25 Bauhöfe inkl. Gärtnerei - TH 2

Stadt Schramberg

Nr.		Ergebnis 2020	Fortgeschr. Ansatz 2021	Ergebnis 2021	Vergleich Ergebnis/Ansatz (Sp.3 - 2)	Ergänz. Fest- legungen im HH-Vollzug	Ermächtig.- übertragung aus 2020	verfügbare Mittel abzgl. Ergebnis	Ermächtig.- übertragung nach 2022
		EUR							
		1	2	3	4	5	6	7	8
13	Summe der Auszahlungen aus Investitionstätigkeit (Summe aus Nummer 7 bis 12)	0,00	0	-18.354,40	-18.354,40	-20.000,00	0	1.645,60	0
14	Saldo aus Investitionstätigkeit (Saldo aus Nummer 6 und 13)	0,00	0	-18.354,40	-18.354,40	-20.000,00	0	1.645,60	0
16	Gesamtkosten der Maßnahme (Summe aus Nummer 13 und 15)	0,00	0	-18.354,40	-18.354,40	-20.000,00	0	1.645,60	0



# Teilhaushalt 03 Grundstücksmanagement

---

## Produktgruppe

### 11.33 Grundstücksmanagement



## Jahresabschluss

### Teilergebnisrechnung Teilhaushalt 3 Grundstücksmanagement

Stadt Schramberg

Nr.		Ergebnis 2020	Fortgeschr. Ansatz 2021	Ergebnis 2021	Vergleich Ergebnis/Ansatz (Sp.3 - 2)	Ergänz. Fest- legungen im HH-Vollzug	Ermächtig.- übertragung aus 2020	verfügbare Mittel abzgl. Ergebnis	Ermächtig.- übertragung nach 2022
EUR									
		1	2	3	4	5	6	7	8
1	Steuern und ähnliche Abgaben	2.028,15	2.100	2.028,15	-71,85	0,00	0	-71,85	0
2	Zuweisungen und Zuwendungen, Umlagen	0,00	0	0,00	0,00	0,00	0	0,00	0
3	Aufgelöste Investitionszuwendungen und -beiträge	432,04	433	432,04	-0,96	0,00	0	-0,96	0
4	Sonstige Transfererträge	0,00	0	0,00	0,00	0,00	0	0,00	0
5	Entgelte für öffentliche Leistungen oder Einrichtungen	0,00	0	0,00	0,00	0,00	0	0,00	0
6	Sonstige privatrechtliche Leistungsentgelte	52.097,37	47.700	59.112,52	11.412,52	0,00	0	11.412,52	0
7	Kostenerstattungen und Kostenumlagen	0,00	0	0,00	0,00	0,00	0	0,00	0
8	Zinsen und ähnliche Erträge	0,00	0	0,00	0,00	0,00	0	0,00	0
9	Aktivierte Eigenleistungen und Bestandsveränderungen	0,00	0	0,00	0,00	0,00	0	0,00	0
10	Sonstige ordentliche Erträge	681,82	682	681,82	-0,18	0,00	0	-0,18	0
<b>11</b>	<b>Anteilige ordentliche Erträge (Summe aus Nummern 1 bis 10)</b>	<b>55.239,38</b>	<b>50.915</b>	<b>62.254,53</b>	<b>11.339,53</b>	<b>0,00</b>	<b>0</b>	<b>11.339,53</b>	<b>0</b>
12	Personalaufwendungen	14.783,94	39.721	18.546,86	-21.174,14	0,00	0	-21.174,14	0
13	Versorgungsaufwendungen	0,00	0	0,00	0,00	0,00	0	0,00	0
14	Aufwendungen für Sach- und Dienstleistungen	34.906,46	40.860	35.721,28	-5.138,72	0,00	0	-5.138,72	0
15	Abschreibungen	9.553,53	3.214	7.816,92	4.602,92	0,00	0	4.602,92	0
16	Zinsen und ähnliche Aufwendungen	0,00	0	0,00	0,00	0,00	0	0,00	0
17	Transferaufwendungen	0,00	0	0,00	0,00	0,00	0	0,00	0
18	Sonstige ordentliche Aufwendungen	141.931,04	145.750	145.211,16	-538,84	0,00	0	-538,84	0
<b>19</b>	<b>Anteilige ordentliche Aufwendungen (Summe aus Nummern 12 bis 18)</b>	<b>201.174,97</b>	<b>229.545</b>	<b>207.296,22</b>	<b>-22.248,78</b>	<b>0,00</b>	<b>0</b>	<b>-22.248,78</b>	<b>0</b>
<b>20</b>	<b>Anteiliges ordentliches Ergebnis (Saldo aus Nummern 11 und 19)</b>	<b>-145.935,59</b>	<b>-178.630</b>	<b>-145.041,69</b>	<b>33.588,31</b>	<b>0,00</b>	<b>0</b>	<b>33.588,31</b>	<b>0</b>
21	Erträge aus internen Leistungen	0,00	0	0,00	0,00	0,00	0	0,00	0
22	Aufwendungen für interne Leistungen	70.735,75	108.540	90.054,50	-18.485,50	0,00	0	-18.485,50	0
23	Kalkulatorische Kosten	0,00	0	0,00	0,00	0,00	0	0,00	0
<b>24</b>	<b>Kalkulatorisches Ergebnis (Saldo aus Nummern 21 bis 23)</b>	<b>-70.735,75</b>	<b>-108.540</b>	<b>-90.054,50</b>	<b>18.485,50</b>	<b>0,00</b>	<b>0</b>	<b>18.485,50</b>	<b>0</b>
<b>25</b>	<b>Nettoressourcenbedarf/-überschuss (Saldo der Nummern 20 und 24)</b>	<b>-216.671,34</b>	<b>-287.170</b>	<b>-235.096,19</b>	<b>52.073,81</b>	<b>0,00</b>	<b>0</b>	<b>52.073,81</b>	<b>0</b>



## Jahresabschluss

### Teilfinanzrechnung Teilhaushalt 3 Grundstücksmanagement

Stadt Schramberg

Nr.		Ergebnis 2020	Fortgeschr. Ansatz 2021	Ergebnis 2021	Vergleich Ergebnis/Ansatz (Sp.3 - 2)	Ergänz. Fest- legungen im HH-Vollzug	Ermächtig.- übertragung aus 2020	verfügbare Mittel abzgl. Ergebnis	Ermächtig.- übertragung nach 2022
EUR									
		1	2	3	4	5	6	7	8
1	Summe der Einzahlungen aus laufender Verwaltungstätigkeit (ohne außerordentliche zahlungswirksame Erträge aus Vermögensveräußerung)	54.074,39	49.800	59.383,76	9.583,76	0,00	0	9.583,76	0
2	Summe der Auszahlungen aus laufender Verwaltungstätigkeit	185.367,90	226.331	193.508,45	-32.822,55	0,00	0	-32.822,55	0
<b>3</b>	<b>Anteiliger Zahlungsmittelüberschuss/-bedarf aus laufender Verwaltungstätigkeit (Saldo aus Nummer 1 und 2)</b>	<b>-131.293,51</b>	<b>-176.531</b>	<b>-134.124,69</b>	<b>42.406,31</b>	<b>0,00</b>	<b>0</b>	<b>42.406,31</b>	<b>0</b>
4	Einzahlungen aus Investitionszuwendungen	0,00	0	0,00	0,00	0,00	0	0,00	0
5	Einzahlungen aus Investitionsbeiträgen und ähnlichen Entgelten für Investitionstätigkeit	0,00	0	0,00	0,00	0,00	0	0,00	0
6	Einzahlungen aus der Veräußerung von Sachvermögen	373.933,88	3.757.300	1.273.847,60	-2.483.452,40	0,00	0	-2.483.452,40	0
7	Einzahlungen aus der Veräußerung von Finanzvermögen	0,00	0	0,00	0,00	0,00	0	0,00	0
8	Einzahlungen für sonstige Investitionstätigkeit	2.091,50	0	269.114,17	269.114,17	0,00	0	269.114,17	0
<b>9</b>	<b>Summe der Einzahlungen aus Investitionstätigkeit (Summe aus Nummer 4 bis 8)</b>	<b>376.025,38</b>	<b>3.757.300</b>	<b>1.542.961,77</b>	<b>-2.214.338,23</b>	<b>0,00</b>	<b>0</b>	<b>-2.214.338,23</b>	<b>0</b>
10	Auszahlungen für den Erwerb von Grundstücken und Gebäuden	2.066.005,71	2.550.000	2.642.520,41	92.520,41	0,00	0	92.520,41	0
11	Auszahlungen für Baumaßnahmen	57.444,35	0	527.572,59	527.572,59	0,00	0	527.572,59	0
12	Auszahlungen für den Erwerb von beweglichem Sachvermögen	0,00	0	0,00	0,00	0,00	0	0,00	0
13	Auszahlungen für den Erwerb von Finanzvermögen	0,00	0	0,00	0,00	0,00	0	0,00	0
14	Auszahlungen für Investitionsförderungsmaßnahmen	0,00	0	0,00	0,00	0,00	0	0,00	0
15	Auszahlungen für den Erwerb von immateriellen Vermögensgegenständen	0,00	0	0,00	0,00	0,00	0	0,00	0
<b>16</b>	<b>Summe der Auszahlungen aus Investitionstätigkeit (Summe aus Nummer 10 bis 15)</b>	<b>2.123.450,06</b>	<b>2.550.000</b>	<b>3.170.093,00</b>	<b>620.093,00</b>	<b>0,00</b>	<b>0</b>	<b>620.093,00</b>	<b>0</b>
<b>17</b>	<b>Anteiliger Finanzierungsmittelüberschuss/-bedarf aus Investitionstätigkeit (Saldo aus Nummer 9 und 16)</b>	<b>-1.747.424,68</b>	<b>1.207.300</b>	<b>-1.627.131,23</b>	<b>-2.834.431,23</b>	<b>0,00</b>	<b>0</b>	<b>-2.834.431,23</b>	<b>0</b>
<b>18</b>	<b>Anteiliger Finanzierungsmittelüberschuss/-bedarf (Summe aus Nummer 3 und 17)</b>	<b>-1.878.718,19</b>	<b>1.030.769</b>	<b>-1.761.255,92</b>	<b>-2.792.024,92</b>	<b>0,00</b>	<b>0</b>	<b>-2.792.024,92</b>	<b>0</b>

## Jahresabschluss

### Teilergebnisrechnung Produktgruppe 11.33 Grundstücksmanagement - TH 3

Stadt Schramberg

Nr.		Ergebnis 2020	Fortgeschr. Ansatz 2021	Ergebnis 2021	Vergleich Ergebnis/Ansatz (Sp.3 - 2)	Ergänz. Fest- legungen im HH-Vollzug	Ermächtig.- übertragung aus 2020	verfügbare Mittel abzgl. Ergebnis	Ermächtig.- übertragung nach 2022
EUR									
		1	2	3	4	5	6	7	8
1	Steuern und ähnliche Abgaben	2.028,15	2.100	2.028,15	-71,85	0,00	0	-71,85	0
2	Zuweisungen und Zuwendungen, Umlagen	0,00	0	0,00	0,00	0,00	0	0,00	0
3	Aufgelöste Investitionszuwendungen und -beiträge	432,04	433	432,04	-0,96	0,00	0	-0,96	0
4	Sonstige Transfererträge	0,00	0	0,00	0,00	0,00	0	0,00	0
5	Entgelte für öffentliche Leistungen oder Einrichtungen	0,00	0	0,00	0,00	0,00	0	0,00	0
6	Sonstige privatrechtliche Leistungsentgelte	52.097,37	47.700	59.112,52	11.412,52	0,00	0	11.412,52	0
7	Kostenerstattungen und Kostenumlagen	0,00	0	0,00	0,00	0,00	0	0,00	0
8	Zinsen und ähnliche Erträge	0,00	0	0,00	0,00	0,00	0	0,00	0
9	Aktivierte Eigenleistungen und Bestandsveränderungen	0,00	0	0,00	0,00	0,00	0	0,00	0
10	Sonstige ordentliche Erträge	681,82	682	681,82	-0,18	0,00	0	-0,18	0
<b>11</b>	<b>Anteilige ordentliche Erträge (Summe aus Nummern 1 bis 10)</b>	<b>55.239,38</b>	<b>50.915</b>	<b>62.254,53</b>	<b>11.339,53</b>	<b>0,00</b>	<b>0</b>	<b>11.339,53</b>	<b>0</b>
12	Personalaufwendungen	14.783,94	39.721	18.546,86	-21.174,14	0,00	0	-21.174,14	0
13	Versorgungsaufwendungen	0,00	0	0,00	0,00	0,00	0	0,00	0
14	Aufwendungen für Sach- und Dienstleistungen	34.906,46	40.860	35.721,28	-5.138,72	0,00	0	-5.138,72	0
15	Abschreibungen	9.553,53	3.214	7.816,92	4.602,92	0,00	0	4.602,92	0
16	Zinsen und ähnliche Aufwendungen	0,00	0	0,00	0,00	0,00	0	0,00	0
17	Transferaufwendungen	0,00	0	0,00	0,00	0,00	0	0,00	0
18	Sonstige ordentliche Aufwendungen	141.931,04	145.750	145.211,16	-538,84	0,00	0	-538,84	0
<b>19</b>	<b>Anteilige ordentliche Aufwendungen (Summe aus Nummern 12 bis 18)</b>	<b>201.174,97</b>	<b>229.545</b>	<b>207.296,22</b>	<b>-22.248,78</b>	<b>0,00</b>	<b>0</b>	<b>-22.248,78</b>	<b>0</b>
<b>20</b>	<b>Anteiliges ordentliches Ergebnis (Saldo aus Nummern 11 und 19)</b>	<b>-145.935,59</b>	<b>-178.630</b>	<b>-145.041,69</b>	<b>33.588,31</b>	<b>0,00</b>	<b>0</b>	<b>33.588,31</b>	<b>0</b>
21	Erträge aus internen Leistungen	0,00	0	0,00	0,00	0,00	0	0,00	0
22	Aufwendungen für interne Leistungen	70.735,75	108.540	90.054,50	-18.485,50	0,00	0	-18.485,50	0
23	Kalkulatorische Kosten	0,00	0	0,00	0,00	0,00	0	0,00	0
<b>24</b>	<b>Kalkulatorisches Ergebnis (Saldo aus Nummern 21 bis 23)</b>	<b>-70.735,75</b>	<b>-108.540</b>	<b>-90.054,50</b>	<b>18.485,50</b>	<b>0,00</b>	<b>0</b>	<b>18.485,50</b>	<b>0</b>
<b>25</b>	<b>Nettoressourcenbedarf/-überschuss (Saldo der Nummern 20 und 24)</b>	<b>-216.671,34</b>	<b>-287.170</b>	<b>-235.096,19</b>	<b>52.073,81</b>	<b>0,00</b>	<b>0</b>	<b>52.073,81</b>	<b>0</b>

## Jahresabschluss

### Teilfinanzrechnung Produktgruppe 11.33 Grundstücksmanagement - TH 3

Stadt Schramberg

Nr.		Ergebnis 2020	Fortgeschr. Ansatz 2021	Ergebnis 2021	Vergleich Ergebnis/Ansatz (Sp.3 - 2)	Ergänz. Fest- legungen im HH-Vollzug	Ermächtig.- übertragung aus 2020	verfügbare Mittel abzgl. Ergebnis	Ermächtig.- übertragung nach 2022
EUR									
		1	2	3	4	5	6	7	8
1	Summe der Einzahlungen aus laufender Verwaltungstätigkeit (ohne außerordentliche zahlungswirksame Erträge aus Vermögensveräußerung)	54.074,39	49.800	59.383,76	9.583,76	0,00	0	9.583,76	0
2	Summe der Auszahlungen aus laufender Verwaltungstätigkeit	185.367,90	226.331	193.508,45	-32.822,55	0,00	0	-32.822,55	0
<b>3</b>	<b>Anteiliger Zahlungsmittelüberschuss/-bedarf aus laufender Verwaltungstätigkeit (Saldo aus Nummer 1 und 2)</b>	<b>-131.293,51</b>	<b>-176.531</b>	<b>-134.124,69</b>	<b>42.406,31</b>	<b>0,00</b>	<b>0</b>	<b>42.406,31</b>	<b>0</b>
4	Einzahlungen aus Investitionszuwendungen	0,00	0	0,00	0,00	0,00	0	0,00	0
5	Einzahlungen aus Investitionsbeiträgen und ähnlichen Entgelten für Investitionstätigkeit	0,00	0	0,00	0,00	0,00	0	0,00	0
6	Einzahlungen aus der Veräußerung von Sachvermögen	373.933,88	3.757.300	1.273.847,60	-2.483.452,40	0,00	0	-2.483.452,40	0
7	Einzahlungen aus der Veräußerung von Finanzvermögen	0,00	0	0,00	0,00	0,00	0	0,00	0
8	Einzahlungen für sonstige Investitionstätigkeit	2.091,50	0	269.114,17	269.114,17	0,00	0	269.114,17	0
<b>9</b>	<b>Summe der Einzahlungen aus Investitionstätigkeit (Summe aus Nummer 4 bis 8)</b>	<b>376.025,38</b>	<b>3.757.300</b>	<b>1.542.961,77</b>	<b>-2.214.338,23</b>	<b>0,00</b>	<b>0</b>	<b>-2.214.338,23</b>	<b>0</b>
10	Auszahlungen für den Erwerb von Grundstücken und Gebäuden	2.066.005,71	2.550.000	2.642.520,41	92.520,41	0,00	0	92.520,41	0
11	Auszahlungen für Baumaßnahmen	57.444,35	0	527.572,59	527.572,59	0,00	0	527.572,59	0
12	Auszahlungen für den Erwerb von beweglichem Sachvermögen	0,00	0	0,00	0,00	0,00	0	0,00	0
13	Auszahlungen für den Erwerb von Finanzvermögen	0,00	0	0,00	0,00	0,00	0	0,00	0
14	Auszahlungen für Investitionsförderungsmaßnahmen	0,00	0	0,00	0,00	0,00	0	0,00	0
15	Auszahlungen für den Erwerb von immateriellen Vermögensgegenständen	0,00	0	0,00	0,00	0,00	0	0,00	0
<b>16</b>	<b>Summe der Auszahlungen aus Investitionstätigkeit (Summe aus Nummer 10 bis 15)</b>	<b>2.123.450,06</b>	<b>2.550.000</b>	<b>3.170.093,00</b>	<b>620.093,00</b>	<b>0,00</b>	<b>0</b>	<b>620.093,00</b>	<b>0</b>
<b>17</b>	<b>Anteiliger Finanzierungsmittelüberschuss/-bedarf aus Investitionstätigkeit (Saldo aus Nummer 9 und 16)</b>	<b>-1.747.424,68</b>	<b>1.207.300</b>	<b>-1.627.131,23</b>	<b>-2.834.431,23</b>	<b>0,00</b>	<b>0</b>	<b>-2.834.431,23</b>	<b>0</b>
<b>18</b>	<b>Anteiliger Finanzierungsmittelüberschuss/-bedarf (Summe aus Nummer 3 und 17)</b>	<b>-1.878.718,19</b>	<b>1.030.769</b>	<b>-1.761.255,92</b>	<b>-2.792.024,92</b>	<b>0,00</b>	<b>0</b>	<b>-2.792.024,92</b>	<b>0</b>

## Jahresabschluss

### Investitionen Produktgruppe 11.33 Grundstücksmanagement - TH 3

Stadt Schramberg

#### Investition B-1133-001 B-GRUNDERWERB; Verkaufserlöse

Nr.		Ergebnis 2020	Fortgeschr. Ansatz 2021	Ergebnis 2021	Vergleich Ergebnis/Ansatz (Sp.3 - 2)	Ergänz. Fest- legungen im HH-Vollzug	Ermächtig.- übertragung aus 2020	verfügbare Mittel abzgl. Ergebnis	Ermächtig.- übertragung nach 2022
EUR									
		1	2	3	4	5	6	7	8
3	Einzahlungen aus der Veräußerung von Sachvermögen	287.221,03	1.702.300	263.539,00	-1.438.761,00	0,00	0	-1.438.761,00	0
5	Einzahlungen für sonstige Investitionstätigkeit	0,00	0	269.114,17	269.114,17	0,00	0	269.114,17	0
<b>6</b>	<b>Summe der Einzahlungen aus Investitionstätigkeit (Summe aus Nummer 1 bis 5)</b>	<b>287.221,03</b>	<b>1.702.300</b>	<b>532.653,17</b>	<b>-1.169.646,83</b>	<b>0,00</b>	<b>0</b>	<b>-1.169.646,83</b>	<b>0</b>
7	Auszahlungen für den Erwerb von Grundstücken und Gebäuden	0,00	0	1,00	1,00	0,00	0	1,00	0
<b>13</b>	<b>Summe der Auszahlungen aus Investitionstätigkeit (Summe aus Nummer 7 bis 12)</b>	<b>0,00</b>	<b>0</b>	<b>1,00</b>	<b>1,00</b>	<b>0,00</b>	<b>0</b>	<b>1,00</b>	<b>0</b>
<b>14</b>	<b>Saldo aus Investitionstätigkeit (Saldo aus Nummer 6 und 13)</b>	<b>287.221,03</b>	<b>1.702.300</b>	<b>532.654,17</b>	<b>-1.169.645,83</b>	<b>0,00</b>	<b>0</b>	<b>-1.169.645,83</b>	<b>0</b>
<b>16</b>	<b>Gesamtkosten der Maßnahme (Summe aus Nummer 13 und 15)</b>	<b>0,00</b>	<b>0</b>	<b>1,00</b>	<b>1,00</b>	<b>0,00</b>	<b>0</b>	<b>1,00</b>	<b>0</b>

#### Investition B-1133-002 B-GRUNDERWERB; Verkaufserlöse TB

Nr.		Ergebnis 2020	Fortgeschr. Ansatz 2021	Ergebnis 2021	Vergleich Ergebnis/Ansatz (Sp.3 - 2)	Ergänz. Fest- legungen im HH-Vollzug	Ermächtig.- übertragung aus 2020	verfügbare Mittel abzgl. Ergebnis	Ermächtig.- übertragung nach 2022
EUR									
		1	2	3	4	5	6	7	8
3	Einzahlungen aus der Veräußerung von Sachvermögen	0,00	1.155.000	1.248.128,05	93.128,05	0,00	0	93.128,05	0
<b>6</b>	<b>Summe der Einzahlungen aus Investitionstätigkeit (Summe aus Nummer 1 bis 5)</b>	<b>0,00</b>	<b>1.155.000</b>	<b>1.248.128,05</b>	<b>93.128,05</b>	<b>0,00</b>	<b>0</b>	<b>93.128,05</b>	<b>0</b>
7	Auszahlungen für den Erwerb von Grundstücken und Gebäuden	0,00	0	-397.167,21	-397.167,21	0,00	0	-397.167,21	0
<b>13</b>	<b>Summe der Auszahlungen aus Investitionstätigkeit (Summe aus Nummer 7 bis 12)</b>	<b>0,00</b>	<b>0</b>	<b>-397.167,21</b>	<b>-397.167,21</b>	<b>0,00</b>	<b>0</b>	<b>-397.167,21</b>	<b>0</b>
<b>14</b>	<b>Saldo aus Investitionstätigkeit (Saldo aus Nummer 6 und 13)</b>	<b>0,00</b>	<b>1.155.000</b>	<b>850.960,84</b>	<b>-304.039,16</b>	<b>0,00</b>	<b>0</b>	<b>-304.039,16</b>	<b>0</b>
<b>16</b>	<b>Gesamtkosten der Maßnahme (Summe aus Nummer 13 und 15)</b>	<b>0,00</b>	<b>0</b>	<b>-397.167,21</b>	<b>-397.167,21</b>	<b>0,00</b>	<b>0</b>	<b>-397.167,21</b>	<b>0</b>

#### Investition B-1133-003 B-GRUNDERWERB; Verkaufserlöse WM

Nr.		Ergebnis 2020	Fortgeschr. Ansatz 2021	Ergebnis 2021	Vergleich Ergebnis/Ansatz (Sp.3 - 2)	Ergänz. Fest- legungen im HH-Vollzug	Ermächtig.- übertragung aus 2020	verfügbare Mittel abzgl. Ergebnis	Ermächtig.- übertragung nach 2022
EUR									
		1	2	3	4	5	6	7	8
3	Einzahlungen aus der Veräußerung von Sachvermögen	363.201,62	400.000	0,00	-400.000,00	0,00	0	-400.000,00	0
5	Einzahlungen für sonstige Investitionstätigkeit	2.091,50	0	0,00	0,00	0,00	0	0,00	0
<b>6</b>	<b>Summe der Einzahlungen aus Investitionstätigkeit (Summe aus Nummer 1 bis 5)</b>	<b>365.293,12</b>	<b>400.000</b>	<b>0,00</b>	<b>-400.000,00</b>	<b>0,00</b>	<b>0</b>	<b>-400.000,00</b>	<b>0</b>
<b>14</b>	<b>Saldo aus Investitionstätigkeit (Saldo aus Nummer 6 und 13)</b>	<b>365.293,12</b>	<b>400.000</b>	<b>0,00</b>	<b>-400.000,00</b>	<b>0,00</b>	<b>0</b>	<b>-400.000,00</b>	<b>0</b>

#### Investition I-1133-001 GRUNDERWERB; Allgemein

Nr.		Ergebnis 2020	Fortgeschr. Ansatz 2021	Ergebnis 2021	Vergleich Ergebnis/Ansatz (Sp.3 - 2)	Ergänz. Fest- legungen im HH-Vollzug	Ermächtig.- übertragung aus 2020	verfügbare Mittel abzgl. Ergebnis	Ermächtig.- übertragung nach 2022
EUR									
		1	2	3	4	5	6	7	8
7	Auszahlungen für den Erwerb von Grundstücken und Gebäuden	-1.523.229,59	-1.750.000	-1.757.871,91	-7.871,91	0,00	0	-7.871,91	0
8	Auszahlungen für Baumaßnahmen	-42.727,62	0	-520.222,29	-520.222,29	0,00	0	-520.222,29	0

## Jahresabschluss

### Investitionen Produktgruppe 11.33 Grundstücksmanagement - TH 3

Stadt Schramberg

Nr.		Ergebnis 2020	Fortgeschr. Ansatz 2021	Ergebnis 2021	Vergleich Ergebnis/Ansatz (Sp.3 - 2)	Ergänz. Fest- legungen im HH-Vollzug	Ermächtig.- übertragung aus 2020	verfügbare Mittel abzgl. Ergebnis	Ermächtig.- übertragung nach 2022
EUR									
		1	2	3	4	5	6	7	8
13	<b>Summe der Auszahlungen aus Investitionstätigkeit (Summe aus Nummer 7 bis 12)</b>	-1.565.957,21	-1.750.000	-2.278.094,20	-528.094,20	0,00	0	-528.094,20	0
14	<b>Saldo aus Investitionstätigkeit (Saldo aus Nummer 6 und 13)</b>	-1.565.957,21	-1.750.000	-2.278.094,20	-528.094,20	0,00	0	-528.094,20	0
16	<b>Gesamtkosten der Maßnahme (Summe aus Nummer 13 und 15)</b>	-1.565.957,21	-1.750.000	-2.278.094,20	-528.094,20	0,00	0	-528.094,20	0

#### Investition I-1133-002 GRUNDERWERB; Tennenbronn

Nr.		Ergebnis 2020	Fortgeschr. Ansatz 2021	Ergebnis 2021	Vergleich Ergebnis/Ansatz (Sp.3 - 2)	Ergänz. Fest- legungen im HH-Vollzug	Ermächtig.- übertragung aus 2020	verfügbare Mittel abzgl. Ergebnis	Ermächtig.- übertragung nach 2022
EUR									
		1	2	3	4	5	6	7	8
7	Auszahlungen für den Erwerb von Grundstücken und Gebäuden	-23.887,01	-280.000	-93.729,12	186.270,88	0,00	0	186.270,88	0
8	Auszahlungen für Baumaßnahmen	0,00	0	-7.350,30	-7.350,30	0,00	0	-7.350,30	0
13	<b>Summe der Auszahlungen aus Investitionstätigkeit (Summe aus Nummer 7 bis 12)</b>	-23.887,01	-280.000	-101.079,42	178.920,58	0,00	0	178.920,58	0
14	<b>Saldo aus Investitionstätigkeit (Saldo aus Nummer 6 und 13)</b>	-23.887,01	-280.000	-101.079,42	178.920,58	0,00	0	178.920,58	0
16	<b>Gesamtkosten der Maßnahme (Summe aus Nummer 13 und 15)</b>	-23.887,01	-280.000	-101.079,42	178.920,58	0,00	0	178.920,58	0

#### Investition I-1133-003 GRUNDERWERB; Waldmössingen

Nr.		Ergebnis 2020	Fortgeschr. Ansatz 2021	Ergebnis 2021	Vergleich Ergebnis/Ansatz (Sp.3 - 2)	Ergänz. Fest- legungen im HH-Vollzug	Ermächtig.- übertragung aus 2020	verfügbare Mittel abzgl. Ergebnis	Ermächtig.- übertragung nach 2022
EUR									
		1	2	3	4	5	6	7	8
7	Auszahlungen für den Erwerb von Grundstücken und Gebäuden	-518.889,11	-480.000	-132.257,09	347.742,91	0,00	0	347.742,91	0
8	Auszahlungen für Baumaßnahmen	-14.716,73	0	0,00	0,00	0,00	0	0,00	0
13	<b>Summe der Auszahlungen aus Investitionstätigkeit (Summe aus Nummer 7 bis 12)</b>	-533.605,84	-480.000	-132.257,09	347.742,91	0,00	0	347.742,91	0
14	<b>Saldo aus Investitionstätigkeit (Saldo aus Nummer 6 und 13)</b>	-533.605,84	-480.000	-132.257,09	347.742,91	0,00	0	347.742,91	0
16	<b>Gesamtkosten der Maßnahme (Summe aus Nummer 13 und 15)</b>	-533.605,84	-480.000	-132.257,09	347.742,91	0,00	0	347.742,91	0

#### Investition I-1133-004 GRUNDERWERB; Straßenflächen

Nr.		Ergebnis 2020	Fortgeschr. Ansatz 2021	Ergebnis 2021	Vergleich Ergebnis/Ansatz (Sp.3 - 2)	Ergänz. Fest- legungen im HH-Vollzug	Ermächtig.- übertragung aus 2020	verfügbare Mittel abzgl. Ergebnis	Ermächtig.- übertragung nach 2022
EUR									
		1	2	3	4	5	6	7	8
7	Auszahlungen für den Erwerb von Grundstücken und Gebäuden	0,00	-40.000	0,00	40.000,00	0,00	0	40.000,00	0
13	<b>Summe der Auszahlungen aus Investitionstätigkeit (Summe aus Nummer 7 bis 12)</b>	0,00	-40.000	0,00	40.000,00	0,00	0	40.000,00	0
14	<b>Saldo aus Investitionstätigkeit (Saldo aus Nummer 6 und 13)</b>	0,00	-40.000	0,00	40.000,00	0,00	0	40.000,00	0
16	<b>Gesamtkosten der Maßnahme (Summe aus Nummer 13 und 15)</b>	0,00	-40.000	0,00	40.000,00	0,00	0	40.000,00	0

# Teilhaushalt 04 Bürgerservice/Sicherheit & Ordnung

---

## Produktgruppen

12.10 Statistik und Wahlen

12.20 Ordnungswesen

12.21 Verkehrswesen

12.22 Einwohnerwesen

12.23 Personenstandwesen

12.24 Kommunales Grundbuchwesen

12.60 Brandschutz

12.80 Katastrophenschutz

57.30 Allgemeine Einrichtungen und Unternehmen



## Jahresabschluss

### Teilergebnisrechnung Teilhaushalt 4 Bürgerservice / Sicherheit und Ordnung

Stadt Schramberg

Nr.		Ergebnis 2020	Fortgeschr. Ansatz 2021	Ergebnis 2021	Vergleich Ergebnis/Ansatz (Sp.3 - 2)	Ergänz. Fest- legungen im HH-Vollzug	Ermächtig.- übertragung aus 2020	verfügbare Mittel abzgl. Ergebnis	Ermächtig.- übertragung nach 2022
EUR									
		1	2	3	4	5	6	7	8
1	Steuern und ähnliche Abgaben	0,00	0	0,00	0,00	0,00	0	0,00	0
2	Zuweisungen und Zuwendungen, Umlagen	26.635,22	16.300	30.131,74	13.831,74	0,00	0	13.831,74	0
3	Aufgelöste Investitionszuwendungen und -beiträge	44.830,09	42.475	48.334,97	5.859,97	0,00	0	5.859,97	0
4	Sonstige Transfererträge	0,00	0	0,00	0,00	0,00	0	0,00	0
5	Entgelte für öffentliche Leistungen oder Einrichtungen	282.097,18	287.275	328.260,55	40.985,55	19.589,00	0	21.396,55	0
6	Sonstige privatrechtliche Leistungsentgelte	6.061,40	8.250	6.874,58	-1.375,42	0,00	0	-1.375,42	0
7	Kostenerstattungen und Kostenumlagen	127.580,47	165.390	236.976,83	71.586,83	25.214,34	0	46.372,49	0
8	Zinsen und ähnliche Erträge	0,00	0	0,00	0,00	0,00	0	0,00	0
9	Aktivierte Eigenleistungen und Bestandsveränderungen	0,00	0	0,00	0,00	0,00	0	0,00	0
10	Sonstige ordentliche Erträge	161.842,50	252.000	131.865,00	-120.135,00	0,00	0	-120.135,00	0
<b>11</b>	<b>Anteilige ordentliche Erträge (Summe aus Nummern 1 bis 10)</b>	<b>649.046,86</b>	<b>771.690</b>	<b>782.443,67</b>	<b>10.753,67</b>	<b>44.803,34</b>	<b>0</b>	<b>-34.049,67</b>	<b>0</b>
12	Personalaufwendungen	1.289.984,38	1.412.646	1.380.094,13	-32.551,87	0,00	0	-32.551,87	0
13	Versorgungsaufwendungen	0,00	0	0,00	0,00	0,00	0	0,00	0
14	Aufwendungen für Sach- und Dienstleistungen	285.042,54	262.540	342.595,01	80.055,01	92.014,34	0	-11.959,33	0
15	Abschreibungen	193.537,70	167.970	194.814,18	26.844,18	0,00	0	26.844,18	0
16	Zinsen und ähnliche Aufwendungen	0,00	0	0,00	0,00	0,00	0	0,00	0
17	Transferaufwendungen	9.308,00	10.240	7.978,00	-2.262,00	0,00	0	-2.262,00	0
18	Sonstige ordentliche Aufwendungen	244.073,91	266.350	306.556,65	40.206,65	30.589,00	0	9.617,65	0
<b>19</b>	<b>Anteilige ordentliche Aufwendungen (Summe aus Nummern 12 bis 18)</b>	<b>2.021.946,53</b>	<b>2.119.746</b>	<b>2.232.037,97</b>	<b>112.291,97</b>	<b>122.603,34</b>	<b>0</b>	<b>-10.311,37</b>	<b>0</b>
<b>20</b>	<b>Anteiliges ordentliches Ergebnis (Saldo aus Nummern 11 und 19)</b>	<b>-1.372.899,67</b>	<b>-1.348.056</b>	<b>-1.449.594,30</b>	<b>-101.538,30</b>	<b>-77.800,00</b>	<b>0</b>	<b>-23.738,30</b>	<b>0</b>
21	Erträge aus internen Leistungen	0,00	0	0,00	0,00	0,00	0	0,00	0
22	Aufwendungen für interne Leistungen	18.747,85	20.305	27.567,75	7.262,75	0,00	0	7.262,75	0
23	Kalkulatorische Kosten	0,00	0	0,00	0,00	0,00	0	0,00	0
<b>24</b>	<b>Kalkulatorisches Ergebnis (Saldo aus Nummern 21 bis 23)</b>	<b>-18.747,85</b>	<b>-20.305</b>	<b>-27.567,75</b>	<b>-7.262,75</b>	<b>0,00</b>	<b>0</b>	<b>-7.262,75</b>	<b>0</b>
<b>25</b>	<b>Nettoressourcenbedarf/-überschuss (Saldo der Nummern 20 und 24)</b>	<b>-1.391.647,52</b>	<b>-1.368.361</b>	<b>-1.477.162,05</b>	<b>-108.801,05</b>	<b>-77.800,00</b>	<b>0</b>	<b>-31.001,05</b>	<b>0</b>



## Jahresabschluss

### Teilfinanzrechnung Teilhaushalt 4 Bürgerservice / Sicherheit und Ordnung

Stadt Schramberg

Nr.		Ergebnis 2020	Fortgeschr. Ansatz 2021	Ergebnis 2021	Vergleich Ergebnis/Ansatz (Sp.3 - 2)	Ergänz. Fest- legungen im HH-Vollzug	Ermächtig.- übertragung aus 2020	verfügbare Mittel abzgl. Ergebnis	Ermächtig.- übertragung nach 2022
		EUR							
		1	2	3	4	5	6	7	8
1	Summe der Einzahlungen aus laufender Verwaltungstätigkeit (ohne außerordentliche zahlungswirksame Erträge aus Vermögensveräußerung)	648.391,50	729.215	694.943,34	-34.271,66	44.803,34	0	-79.075,00	0
2	Summe der Auszahlungen aus laufender Verwaltungstätigkeit	1.877.210,00	1.951.776	2.025.118,33	73.342,33	122.603,34	0	-49.261,01	0
<b>3</b>	<b>Anteiliger Zahlungsmittelüberschuss/-bedarf aus laufender Verwaltungstätigkeit (Saldo aus Nummer 1 und 2)</b>	<b>-1.228.818,50</b>	<b>-1.222.561</b>	<b>-1.330.174,99</b>	<b>-107.613,99</b>	<b>-77.800,00</b>	<b>0</b>	<b>-29.813,99</b>	<b>0</b>
4	Einzahlungen aus Investitionszuwendungen	12.500,00	13.800	22.000,00	8.200,00	0,00	0	8.200,00	0
5	Einzahlungen aus Investitionsbeiträgen und ähnlichen Entgelten für Investitionstätigkeit	0,00	0	0,00	0,00	0,00	0	0,00	0
6	Einzahlungen aus der Veräußerung von Sachvermögen	0,00	0	0,00	0,00	0,00	0	0,00	0
7	Einzahlungen aus der Veräußerung von Finanzvermögen	0,00	0	0,00	0,00	0,00	0	0,00	0
8	Einzahlungen für sonstige Investitionstätigkeit	0,00	0	0,00	0,00	0,00	0	0,00	0
<b>9</b>	<b>Summe der Einzahlungen aus Investitionstätigkeit (Summe aus Nummer 4 bis 8)</b>	<b>12.500,00</b>	<b>13.800</b>	<b>22.000,00</b>	<b>8.200,00</b>	<b>0,00</b>	<b>0</b>	<b>8.200,00</b>	<b>0</b>
10	Auszahlungen für den Erwerb von Grundstücken und Gebäuden	0,00	0	0,00	0,00	0,00	0	0,00	0
11	Auszahlungen für Baumaßnahmen	108.795,89	15.000	1.453,41	-13.546,59	0,00	0	-13.546,59	0
12	Auszahlungen für den Erwerb von beweglichem Sachvermögen	187.527,33	537.700	180.143,49	-357.556,51	6.500,00	0	-364.056,51	0
13	Auszahlungen für den Erwerb von Finanzvermögen	0,00	0	0,00	0,00	0,00	0	0,00	0
14	Auszahlungen für Investitionsförderungsmaßnahmen	0,00	0	0,00	0,00	0,00	0	0,00	0
15	Auszahlungen für den Erwerb von immateriellen Vermögensgegenständen	0,00	0	0,00	0,00	0,00	0	0,00	0
<b>16</b>	<b>Summe der Auszahlungen aus Investitionstätigkeit (Summe aus Nummer 10 bis 15)</b>	<b>296.323,22</b>	<b>552.700</b>	<b>181.596,90</b>	<b>-371.103,10</b>	<b>6.500,00</b>	<b>0</b>	<b>-377.603,10</b>	<b>0</b>
<b>17</b>	<b>Anteiliger Finanzierungsmittelüberschuss/-bedarf aus Investitionstätigkeit (Saldo aus Nummer 9 und 16)</b>	<b>-283.823,22</b>	<b>-538.900</b>	<b>-159.596,90</b>	<b>379.303,10</b>	<b>-6.500,00</b>	<b>0</b>	<b>385.803,10</b>	<b>0</b>
<b>18</b>	<b>Anteiliger Finanzierungsmittelüberschuss/-bedarf (Summe aus Nummer 3 und 17)</b>	<b>-1.512.641,72</b>	<b>-1.761.461</b>	<b>-1.489.771,89</b>	<b>271.689,11</b>	<b>-84.300,00</b>	<b>0</b>	<b>355.989,11</b>	<b>0</b>

## Jahresabschluss

### Teilergebnisrechnung Produktgruppe 12.10 Statistik und Wahlen - TH 4

Stadt Schramberg

Nr.		Ergebnis 2020	Fortgeschr. Ansatz 2021	Ergebnis 2021	Vergleich Ergebnis/Ansatz (Sp.3 - 2)	Ergänz. Fest- legungen im HH-Vollzug	Ermächtig.- übertragung aus 2020	verfügbare Mittel abzgl. Ergebnis	Ermächtig.- übertragung nach 2022
EUR									
		1	2	3	4	5	6	7	8
1	Steuern und ähnliche Abgaben	0,00	0	0,00	0,00	0,00	0	0,00	0
2	Zuweisungen und Zuwendungen, Umlagen	0,00	0	0,00	0,00	0,00	0	0,00	0
3	Aufgelöste Investitionszuwendungen und -beiträge	0,00	0	0,00	0,00	0,00	0	0,00	0
4	Sonstige Transfererträge	0,00	0	0,00	0,00	0,00	0	0,00	0
5	Entgelte für öffentliche Leistungen oder Einrichtungen	0,00	0	0,00	0,00	0,00	0	0,00	0
6	Sonstige privatrechtliche Leistungsentgelte	0,00	0	0,00	0,00	0,00	0	0,00	0
7	Kostenerstattungen und Kostenumlagen	0,00	40.000	47.034,66	7.034,66	0,00	0	7.034,66	0
8	Zinsen und ähnliche Erträge	0,00	0	0,00	0,00	0,00	0	0,00	0
9	Aktivierte Eigenleistungen und Bestandsveränderungen	0,00	0	0,00	0,00	0,00	0	0,00	0
10	Sonstige ordentliche Erträge	0,00	0	0,00	0,00	0,00	0	0,00	0
<b>11</b>	<b>Anteilige ordentliche Erträge (Summe aus Nummern 1 bis 10)</b>	<b>0,00</b>	<b>40.000</b>	<b>47.034,66</b>	<b>7.034,66</b>	<b>0,00</b>	<b>0</b>	<b>7.034,66</b>	<b>0</b>
12	Personalaufwendungen	16.891,14	17.277	17.291,70	14,70	0,00	0	14,70	0
13	Versorgungsaufwendungen	0,00	0	0,00	0,00	0,00	0	0,00	0
14	Aufwendungen für Sach- und Dienstleistungen	0,00	2.400	0,00	-2.400,00	0,00	0	-2.400,00	0
15	Abschreibungen	0,00	0	0,00	0,00	0,00	0	0,00	0
16	Zinsen und ähnliche Aufwendungen	0,00	0	0,00	0,00	0,00	0	0,00	0
17	Transferaufwendungen	0,00	0	0,00	0,00	0,00	0	0,00	0
18	Sonstige ordentliche Aufwendungen	3.872,15	46.600	51.318,35	4.718,35	2.000,00	0	2.718,35	0
<b>19</b>	<b>Anteilige ordentliche Aufwendungen (Summe aus Nummern 12 bis 18)</b>	<b>20.763,29</b>	<b>66.277</b>	<b>68.610,05</b>	<b>2.333,05</b>	<b>2.000,00</b>	<b>0</b>	<b>333,05</b>	<b>0</b>
<b>20</b>	<b>Anteiliges ordentliches Ergebnis (Saldo aus Nummern 11 und 19)</b>	<b>-20.763,29</b>	<b>-26.277</b>	<b>-21.575,39</b>	<b>4.701,61</b>	<b>-2.000,00</b>	<b>0</b>	<b>6.701,61</b>	<b>0</b>
21	Erträge aus internen Leistungen	0,00	0	0,00	0,00	0,00	0	0,00	0
22	Aufwendungen für interne Leistungen	0,00	8.500	5.081,75	-3.418,25	0,00	0	-3.418,25	0
23	Kalkulatorische Kosten	0,00	0	0,00	0,00	0,00	0	0,00	0
<b>24</b>	<b>Kalkulatorisches Ergebnis (Saldo aus Nummern 21 bis 23)</b>	<b>0,00</b>	<b>-8.500</b>	<b>-5.081,75</b>	<b>3.418,25</b>	<b>0,00</b>	<b>0</b>	<b>3.418,25</b>	<b>0</b>
<b>25</b>	<b>Nettoressourcenbedarf/-überschuss (Saldo der Nummern 20 und 24)</b>	<b>-20.763,29</b>	<b>-34.777</b>	<b>-26.657,14</b>	<b>8.119,86</b>	<b>-2.000,00</b>	<b>0</b>	<b>10.119,86</b>	<b>0</b>

## Jahresabschluss

### Teilfinanzrechnung Produktgruppe 12.10 Statistik und Wahlen - TH 4

Stadt Schramberg

Nr.		Ergebnis 2020	Fortgeschr. Ansatz 2021	Ergebnis 2021	Vergleich Ergebnis/Ansatz (Sp.3 - 2)	Ergänz. Fest- legungen im HH-Vollzug	Ermächtig.- übertragung aus 2020	verfügbare Mittel abzgl. Ergebnis	Ermächtig.- übertragung nach 2022
EUR									
		1	2	3	4	5	6	7	8
1	Summe der Einzahlungen aus laufender Verwaltungstätigkeit (ohne außerordentliche zahlungswirksame Erträge aus Vermögensveräußerung)	0,00	40.000	44.157,06	4.157,06	0,00	0	4.157,06	0
2	Summe der Auszahlungen aus laufender Verwaltungstätigkeit	21.095,41	66.277	68.815,92	2.538,92	2.000,00	0	538,92	0
<b>3</b>	<b>Anteiliger Zahlungsmittelüberschuss/-bedarf aus laufender Verwaltungstätigkeit (Saldo aus Nummer 1 und 2)</b>	<b>-21.095,41</b>	<b>-26.277</b>	<b>-24.658,86</b>	<b>1.618,14</b>	<b>-2.000,00</b>	<b>0</b>	<b>3.618,14</b>	<b>0</b>
4	Einzahlungen aus Investitionszuwendungen	0,00	0	0,00	0,00	0,00	0	0,00	0
5	Einzahlungen aus Investitionsbeiträgen und ähnlichen Entgelten für Investitionstätigkeit	0,00	0	0,00	0,00	0,00	0	0,00	0
6	Einzahlungen aus der Veräußerung von Sachvermögen	0,00	0	0,00	0,00	0,00	0	0,00	0
7	Einzahlungen aus der Veräußerung von Finanzvermögen	0,00	0	0,00	0,00	0,00	0	0,00	0
8	Einzahlungen für sonstige Investitionstätigkeit	0,00	0	0,00	0,00	0,00	0	0,00	0
<b>9</b>	<b>Summe der Einzahlungen aus Investitionstätigkeit (Summe aus Nummer 4 bis 8)</b>	<b>0,00</b>	<b>0</b>	<b>0,00</b>	<b>0,00</b>	<b>0,00</b>	<b>0</b>	<b>0,00</b>	<b>0</b>
10	Auszahlungen für den Erwerb von Grundstücken und Gebäuden	0,00	0	0,00	0,00	0,00	0	0,00	0
11	Auszahlungen für Baumaßnahmen	0,00	0	0,00	0,00	0,00	0	0,00	0
12	Auszahlungen für den Erwerb von beweglichem Sachvermögen	0,00	0	0,00	0,00	0,00	0	0,00	0
13	Auszahlungen für den Erwerb von Finanzvermögen	0,00	0	0,00	0,00	0,00	0	0,00	0
14	Auszahlungen für Investitionsförderungsmaßnahmen	0,00	0	0,00	0,00	0,00	0	0,00	0
15	Auszahlungen für den Erwerb von immateriellen Vermögensgegenständen	0,00	0	0,00	0,00	0,00	0	0,00	0
<b>16</b>	<b>Summe der Auszahlungen aus Investitionstätigkeit (Summe aus Nummer 10 bis 15)</b>	<b>0,00</b>	<b>0</b>	<b>0,00</b>	<b>0,00</b>	<b>0,00</b>	<b>0</b>	<b>0,00</b>	<b>0</b>
<b>17</b>	<b>Anteiliger Finanzierungsmittelüberschuss/-bedarf aus Investitionstätigkeit (Saldo aus Nummer 9 und 16)</b>	<b>0,00</b>	<b>0</b>	<b>0,00</b>	<b>0,00</b>	<b>0,00</b>	<b>0</b>	<b>0,00</b>	<b>0</b>
<b>18</b>	<b>Anteiliger Finanzierungsmittelüberschuss/-bedarf (Summe aus Nummer 3 und 17)</b>	<b>-21.095,41</b>	<b>-26.277</b>	<b>-24.658,86</b>	<b>1.618,14</b>	<b>-2.000,00</b>	<b>0</b>	<b>3.618,14</b>	<b>0</b>

## Jahresabschluss

### Teilergebnisrechnung Produktgruppe 12.20 Ordnungswesen - TH 4

Stadt Schramberg

Nr.		Ergebnis 2020	Fortgeschr. Ansatz 2021	Ergebnis 2021	Vergleich Ergebnis/Ansatz (Sp.3 - 2)	Ergänz. Fest- legungen im HH-Vollzug	Ermächtig.- übertragung aus 2020	verfügbare Mittel abzgl. Ergebnis	Ermächtig.- übertragung nach 2022
EUR									
		1	2	3	4	5	6	7	8
1	Steuern und ähnliche Abgaben	0,00	0	0,00	0,00	0,00	0	0,00	0
2	Zuweisungen und Zuwendungen, Umlagen	0,00	0	0,00	0,00	0,00	0	0,00	0
3	Aufgelöste Investitionszuwendungen und -beiträge	0,00	0	0,00	0,00	0,00	0	0,00	0
4	Sonstige Transfererträge	0,00	0	0,00	0,00	0,00	0	0,00	0
5	Entgelte für öffentliche Leistungen oder Einrichtungen	23.720,14	32.975	18.253,71	-14.721,29	0,00	0	-14.721,29	0
6	Sonstige privatrechtliche Leistungsentgelte	0,00	0	0,00	0,00	0,00	0	0,00	0
7	Kostenerstattungen und Kostenumlagen	555,00	3.500	13.528,60	10.028,60	0,00	0	10.028,60	0
8	Zinsen und ähnliche Erträge	0,00	0	0,00	0,00	0,00	0	0,00	0
9	Aktivierte Eigenleistungen und Bestandsveränderungen	0,00	0	0,00	0,00	0,00	0	0,00	0
10	Sonstige ordentliche Erträge	250,00	2.000	200,00	-1.800,00	0,00	0	-1.800,00	0
<b>11</b>	<b>Anteilige ordentliche Erträge (Summe aus Nummern 1 bis 10)</b>	<b>24.525,14</b>	<b>38.475</b>	<b>31.982,31</b>	<b>-6.492,69</b>	<b>0,00</b>	<b>0</b>	<b>-6.492,69</b>	<b>0</b>
12	Personalaufwendungen	206.078,95	289.162	219.597,43	-69.564,57	0,00	0	-69.564,57	0
13	Versorgungsaufwendungen	0,00	0	0,00	0,00	0,00	0	0,00	0
14	Aufwendungen für Sach- und Dienstleistungen	15.411,35	17.100	34.706,22	17.606,22	20.000,00	0	-2.393,78	0
15	Abschreibungen	708,61	0	858,00	858,00	0,00	0	858,00	0
16	Zinsen und ähnliche Aufwendungen	0,00	0	0,00	0,00	0,00	0	0,00	0
17	Transferaufwendungen	0,00	0	0,00	0,00	0,00	0	0,00	0
18	Sonstige ordentliche Aufwendungen	4.544,07	1.500	3.869,53	2.369,53	0,00	0	2.369,53	0
<b>19</b>	<b>Anteilige ordentliche Aufwendungen (Summe aus Nummern 12 bis 18)</b>	<b>226.742,98</b>	<b>307.762</b>	<b>259.031,18</b>	<b>-48.730,82</b>	<b>20.000,00</b>	<b>0</b>	<b>-68.730,82</b>	<b>0</b>
<b>20</b>	<b>Anteiliges ordentliches Ergebnis (Saldo aus Nummern 11 und 19)</b>	<b>-202.217,84</b>	<b>-269.287</b>	<b>-227.048,87</b>	<b>42.238,13</b>	<b>-20.000,00</b>	<b>0</b>	<b>62.238,13</b>	<b>0</b>
21	Erträge aus internen Leistungen	0,00	0	0,00	0,00	0,00	0	0,00	0
22	Aufwendungen für interne Leistungen	3.434,60	2.295	6.648,75	4.353,75	0,00	0	4.353,75	0
23	Kalkulatorische Kosten	0,00	0	0,00	0,00	0,00	0	0,00	0
<b>24</b>	<b>Kalkulatorisches Ergebnis (Saldo aus Nummern 21 bis 23)</b>	<b>-3.434,60</b>	<b>-2.295</b>	<b>-6.648,75</b>	<b>-4.353,75</b>	<b>0,00</b>	<b>0</b>	<b>-4.353,75</b>	<b>0</b>
<b>25</b>	<b>Nettoressourcenbedarf/-überschuss (Saldo der Nummern 20 und 24)</b>	<b>-205.652,44</b>	<b>-271.582</b>	<b>-233.697,62</b>	<b>37.884,38</b>	<b>-20.000,00</b>	<b>0</b>	<b>57.884,38</b>	<b>0</b>

## Jahresabschluss

### Teilfinanzrechnung Produktgruppe 12.20 Ordnungswesen - TH 4

Stadt Schramberg

Nr.		Ergebnis 2020	Fortgeschr. Ansatz 2021	Ergebnis 2021	Vergleich Ergebnis/Ansatz (Sp.3 - 2)	Ergänz. Fest- legungen im HH-Vollzug	Ermächtig.- übertragung aus 2020	verfügbare Mittel abzgl. Ergebnis	Ermächtig.- übertragung nach 2022
EUR									
		1	2	3	4	5	6	7	8
1	Summe der Einzahlungen aus laufender Verwaltungstätigkeit (ohne außerordentliche zahlungswirksame Erträge aus Vermögensveräußerung)	27.125,94	38.475	27.156,62	-11.318,38	0,00	0	-11.318,38	0
2	Summe der Auszahlungen aus laufender Verwaltungstätigkeit	228.479,47	307.762	251.815,55	-55.946,45	20.000,00	0	-75.946,45	0
<b>3</b>	<b>Anteiliger Zahlungsmittelüberschuss/-bedarf aus laufender Verwaltungstätigkeit (Saldo aus Nummer 1 und 2)</b>	<b>-201.353,53</b>	<b>-269.287</b>	<b>-224.658,93</b>	<b>44.628,07</b>	<b>-20.000,00</b>	<b>0</b>	<b>64.628,07</b>	<b>0</b>
4	Einzahlungen aus Investitionszuwendungen	0,00	0	0,00	0,00	0,00	0	0,00	0
5	Einzahlungen aus Investitionsbeiträgen und ähnlichen Entgelten für Investitionstätigkeit	0,00	0	0,00	0,00	0,00	0	0,00	0
6	Einzahlungen aus der Veräußerung von Sachvermögen	0,00	0	0,00	0,00	0,00	0	0,00	0
7	Einzahlungen aus der Veräußerung von Finanzvermögen	0,00	0	0,00	0,00	0,00	0	0,00	0
8	Einzahlungen für sonstige Investitionstätigkeit	0,00	0	0,00	0,00	0,00	0	0,00	0
<b>9</b>	<b>Summe der Einzahlungen aus Investitionstätigkeit (Summe aus Nummer 4 bis 8)</b>	<b>0,00</b>	<b>0</b>	<b>0,00</b>	<b>0,00</b>	<b>0,00</b>	<b>0</b>	<b>0,00</b>	<b>0</b>
10	Auszahlungen für den Erwerb von Grundstücken und Gebäuden	0,00	0	0,00	0,00	0,00	0	0,00	0
11	Auszahlungen für Baumaßnahmen	0,00	0	0,00	0,00	0,00	0	0,00	0
12	Auszahlungen für den Erwerb von beweglichem Sachvermögen	0,00	0	0,00	0,00	0,00	0	0,00	0
13	Auszahlungen für den Erwerb von Finanzvermögen	0,00	0	0,00	0,00	0,00	0	0,00	0
14	Auszahlungen für Investitionsförderungsmaßnahmen	0,00	0	0,00	0,00	0,00	0	0,00	0
15	Auszahlungen für den Erwerb von immateriellen Vermögensgegenständen	0,00	0	0,00	0,00	0,00	0	0,00	0
<b>16</b>	<b>Summe der Auszahlungen aus Investitionstätigkeit (Summe aus Nummer 10 bis 15)</b>	<b>0,00</b>	<b>0</b>	<b>0,00</b>	<b>0,00</b>	<b>0,00</b>	<b>0</b>	<b>0,00</b>	<b>0</b>
<b>17</b>	<b>Anteiliger Finanzierungsmittelüberschuss/-bedarf aus Investitionstätigkeit (Saldo aus Nummer 9 und 16)</b>	<b>0,00</b>	<b>0</b>	<b>0,00</b>	<b>0,00</b>	<b>0,00</b>	<b>0</b>	<b>0,00</b>	<b>0</b>
<b>18</b>	<b>Anteiliger Finanzierungsmittelüberschuss/-bedarf (Summe aus Nummer 3 und 17)</b>	<b>-201.353,53</b>	<b>-269.287</b>	<b>-224.658,93</b>	<b>44.628,07</b>	<b>-20.000,00</b>	<b>0</b>	<b>64.628,07</b>	<b>0</b>

## Jahresabschluss

### Teilergebnisrechnung Produktgruppe 12.21 Verkehrswesen - TH 4

Stadt Schramberg

Nr.		Ergebnis 2020	Fortgeschr. Ansatz 2021	Ergebnis 2021	Vergleich Ergebnis/Ansatz (Sp.3 - 2)	Ergänz. Fest- legungen im HH-Vollzug	Ermächtig.- übertragung aus 2020	verfügbare Mittel abzgl. Ergebnis	Ermächtig.- übertragung nach 2022
EUR									
		1	2	3	4	5	6	7	8
1	Steuern und ähnliche Abgaben	0,00	0	0,00	0,00	0,00	0	0,00	0
2	Zuweisungen und Zuwendungen, Umlagen	0,00	0	0,00	0,00	0,00	0	0,00	0
3	Aufgelöste Investitionszuwendungen und -beiträge	0,00	0	0,00	0,00	0,00	0	0,00	0
4	Sonstige Transfererträge	0,00	0	0,00	0,00	0,00	0	0,00	0
5	Entgelte für öffentliche Leistungen oder Einrichtungen	19.698,72	33.000	19.662,75	-13.337,25	0,00	0	-13.337,25	0
6	Sonstige privatrechtliche Leistungsentgelte	0,00	0	0,00	0,00	0,00	0	0,00	0
7	Kostenerstattungen und Kostenumlagen	0,00	0	0,00	0,00	0,00	0	0,00	0
8	Zinsen und ähnliche Erträge	0,00	0	0,00	0,00	0,00	0	0,00	0
9	Aktivierte Eigenleistungen und Bestandsveränderungen	0,00	0	0,00	0,00	0,00	0	0,00	0
10	Sonstige ordentliche Erträge	161.592,50	250.000	131.665,00	-118.335,00	0,00	0	-118.335,00	0
<b>11</b>	<b>Anteilige ordentliche Erträge (Summe aus Nummern 1 bis 10)</b>	<b>181.291,22</b>	<b>283.000</b>	<b>151.327,75</b>	<b>-131.672,25</b>	<b>0,00</b>	<b>0</b>	<b>-131.672,25</b>	<b>0</b>
12	Personalaufwendungen	198.128,06	241.833	226.716,68	-15.116,32	0,00	0	-15.116,32	0
13	Versorgungsaufwendungen	0,00	0	0,00	0,00	0,00	0	0,00	0
14	Aufwendungen für Sach- und Dienstleistungen	21.761,10	33.850	39.161,27	5.311,27	3.500,00	0	1.811,27	0
15	Abschreibungen	10.329,13	9.501	17.403,63	7.902,63	0,00	0	7.902,63	0
16	Zinsen und ähnliche Aufwendungen	0,00	0	0,00	0,00	0,00	0	0,00	0
17	Transferaufwendungen	0,00	80	80,00	0,00	0,00	0	0,00	0
18	Sonstige ordentliche Aufwendungen	0,00	0	0,00	0,00	0,00	0	0,00	0
<b>19</b>	<b>Anteilige ordentliche Aufwendungen (Summe aus Nummern 12 bis 18)</b>	<b>230.218,29</b>	<b>285.264</b>	<b>283.361,58</b>	<b>-1.902,42</b>	<b>3.500,00</b>	<b>0</b>	<b>-5.402,42</b>	<b>0</b>
<b>20</b>	<b>Anteiliges ordentliches Ergebnis (Saldo aus Nummern 11 und 19)</b>	<b>-48.927,07</b>	<b>-2.264</b>	<b>-132.033,83</b>	<b>-129.769,83</b>	<b>-3.500,00</b>	<b>0</b>	<b>-126.269,83</b>	<b>0</b>
21	Erträge aus internen Leistungen	0,00	0	0,00	0,00	0,00	0	0,00	0
22	Aufwendungen für interne Leistungen	2.301,00	1.720	3.645,00	1.925,00	0,00	0	1.925,00	0
23	Kalkulatorische Kosten	0,00	0	0,00	0,00	0,00	0	0,00	0
<b>24</b>	<b>Kalkulatorisches Ergebnis (Saldo aus Nummern 21 bis 23)</b>	<b>-2.301,00</b>	<b>-1.720</b>	<b>-3.645,00</b>	<b>-1.925,00</b>	<b>0,00</b>	<b>0</b>	<b>-1.925,00</b>	<b>0</b>
<b>25</b>	<b>Nettoressourcenbedarf/-überschuss (Saldo der Nummern 20 und 24)</b>	<b>-51.228,07</b>	<b>-3.984</b>	<b>-135.678,83</b>	<b>-131.694,83</b>	<b>-3.500,00</b>	<b>0</b>	<b>-128.194,83</b>	<b>0</b>

## Jahresabschluss

### Teilfinanzrechnung Produktgruppe 12.21 Verkehrswesen - TH 4

Stadt Schramberg

Nr.		Ergebnis 2020	Fortgeschr. Ansatz 2021	Ergebnis 2021	Vergleich Ergebnis/Ansatz (Sp.3 - 2)	Ergänz. Fest- legungen im HH-Vollzug	Ermächtig.- übertragung aus 2020	verfügbare Mittel abzgl. Ergebnis	Ermächtig.- übertragung nach 2022
EUR									
		1	2	3	4	5	6	7	8
1	Summe der Einzahlungen aus laufender Verwaltungstätigkeit (ohne außerordentliche zahlungswirksame Erträge aus Vermögensveräußerung)	190.578,12	283.000	142.254,69	-140.745,31	0,00	0	-140.745,31	0
2	Summe der Auszahlungen aus laufender Verwaltungstätigkeit	220.262,17	275.763	263.553,95	-12.209,05	3.500,00	0	-15.709,05	0
<b>3</b>	<b>Anteiliger Zahlungsmittelüberschuss/-bedarf aus laufender Verwaltungstätigkeit (Saldo aus Nummer 1 und 2)</b>	<b>-29.684,05</b>	<b>7.237</b>	<b>-121.299,26</b>	<b>-128.536,26</b>	<b>-3.500,00</b>	<b>0</b>	<b>-125.036,26</b>	<b>0</b>
4	Einzahlungen aus Investitionszuwendungen	0,00	0	0,00	0,00	0,00	0	0,00	0
5	Einzahlungen aus Investitionsbeiträgen und ähnlichen Entgelten für Investitionstätigkeit	0,00	0	0,00	0,00	0,00	0	0,00	0
6	Einzahlungen aus der Veräußerung von Sachvermögen	0,00	0	0,00	0,00	0,00	0	0,00	0
7	Einzahlungen aus der Veräußerung von Finanzvermögen	0,00	0	0,00	0,00	0,00	0	0,00	0
8	Einzahlungen für sonstige Investitionstätigkeit	0,00	0	0,00	0,00	0,00	0	0,00	0
<b>9</b>	<b>Summe der Einzahlungen aus Investitionstätigkeit (Summe aus Nummer 4 bis 8)</b>	<b>0,00</b>	<b>0</b>	<b>0,00</b>	<b>0,00</b>	<b>0,00</b>	<b>0</b>	<b>0,00</b>	<b>0</b>
10	Auszahlungen für den Erwerb von Grundstücken und Gebäuden	0,00	0	0,00	0,00	0,00	0	0,00	0
11	Auszahlungen für Baumaßnahmen	0,00	0	0,00	0,00	0,00	0	0,00	0
12	Auszahlungen für den Erwerb von beweglichem Sachvermögen	85.426,30	93.000	79.383,71	-13.616,29	6.500,00	0	-20.116,29	0
13	Auszahlungen für den Erwerb von Finanzvermögen	0,00	0	0,00	0,00	0,00	0	0,00	0
14	Auszahlungen für Investitionsförderungsmaßnahmen	0,00	0	0,00	0,00	0,00	0	0,00	0
15	Auszahlungen für den Erwerb von immateriellen Vermögensgegenständen	0,00	0	0,00	0,00	0,00	0	0,00	0
<b>16</b>	<b>Summe der Auszahlungen aus Investitionstätigkeit (Summe aus Nummer 10 bis 15)</b>	<b>85.426,30</b>	<b>93.000</b>	<b>79.383,71</b>	<b>-13.616,29</b>	<b>6.500,00</b>	<b>0</b>	<b>-20.116,29</b>	<b>0</b>
<b>17</b>	<b>Anteiliger Finanzierungsmittelüberschuss/-bedarf aus Investitionstätigkeit (Saldo aus Nummer 9 und 16)</b>	<b>-85.426,30</b>	<b>-93.000</b>	<b>-79.383,71</b>	<b>13.616,29</b>	<b>-6.500,00</b>	<b>0</b>	<b>20.116,29</b>	<b>0</b>
<b>18</b>	<b>Anteiliger Finanzierungsmittelüberschuss/-bedarf (Summe aus Nummer 3 und 17)</b>	<b>-115.110,35</b>	<b>-85.763</b>	<b>-200.682,97</b>	<b>-114.919,97</b>	<b>-10.000,00</b>	<b>0</b>	<b>-104.919,97</b>	<b>0</b>

## Jahresabschluss

### Investitionen Produktgruppe 12.21 Verkehrswesen - TH 4

Stadt Schramberg

#### Investition I-1221-001 VERKEHR; Betriebs- und Geschäftsausst.; Allgemein

Nr.		Ergebnis 2020	Fortgeschr. Ansatz 2021	Ergebnis 2021	Vergleich Ergebnis/Ansatz (Sp.3 - 2)	Ergänz. Fest- legungen im HH-Vollzug	Ermächtig.- übertragung aus 2020	verfügbare Mittel abzgl. Ergebnis	Ermächtig.- übertragung nach 2022
EUR									
		1	2	3	4	5	6	7	8
9	Auszahlungen für den Erwerb von beweglichem Sachvermögen	-85.426,30	-93.000	-79.383,71	13.616,29	-6.500,00	0	20.116,29	0
13	<b>Summe der Auszahlungen aus Investitionstätigkeit (Summe aus Nummer 7 bis 12)</b>	<b>-85.426,30</b>	<b>-93.000</b>	<b>-79.383,71</b>	<b>13.616,29</b>	<b>-6.500,00</b>	<b>0</b>	<b>20.116,29</b>	<b>0</b>
14	<b>Saldo aus Investitionstätigkeit (Saldo aus Nummer 6 und 13)</b>	<b>-85.426,30</b>	<b>-93.000</b>	<b>-79.383,71</b>	<b>13.616,29</b>	<b>-6.500,00</b>	<b>0</b>	<b>20.116,29</b>	<b>0</b>
16	<b>Gesamtkosten der Maßnahme (Summe aus Nummer 13 und 15)</b>	<b>-85.426,30</b>	<b>-93.000</b>	<b>-79.383,71</b>	<b>13.616,29</b>	<b>-6.500,00</b>	<b>0</b>	<b>20.116,29</b>	<b>0</b>



## Jahresabschluss

### Teilergebnisrechnung Produktgruppe 12.22 Einwohnerwesen - TH 4

Stadt Schramberg

Nr.		Ergebnis 2020	Fortgeschr. Ansatz 2021	Ergebnis 2021	Vergleich Ergebnis/Ansatz (Sp.3 - 2)	Ergänz. Fest- legungen im HH-Vollzug	Ermächtig.- übertragung aus 2020	verfügbare Mittel abzgl. Ergebnis	Ermächtig.- übertragung nach 2022
EUR									
		1	2	3	4	5	6	7	8
1	Steuern und ähnliche Abgaben	0,00	0	0,00	0,00	0,00	0	0,00	0
2	Zuweisungen und Zuwendungen, Umlagen	7.465,22	0	11.731,74	11.731,74	0,00	0	11.731,74	0
3	Aufgelöste Investitionszuwendungen und -beiträge	1.450,83	0	4.352,47	4.352,47	0,00	0	4.352,47	0
4	Sonstige Transfererträge	0,00	0	0,00	0,00	0,00	0	0,00	0
5	Entgelte für öffentliche Leistungen oder Einrichtungen	140.663,82	142.800	170.381,86	27.581,86	5.000,00	0	22.581,86	0
6	Sonstige privatrechtliche Leistungsentgelte	3.154,14	5.550	4.349,26	-1.200,74	0,00	0	-1.200,74	0
7	Kostenerstattungen und Kostenumlagen	0,00	0	66,17	66,17	0,00	0	66,17	0
8	Zinsen und ähnliche Erträge	0,00	0	0,00	0,00	0,00	0	0,00	0
9	Aktivierte Eigenleistungen und Bestandsveränderungen	0,00	0	0,00	0,00	0,00	0	0,00	0
10	Sonstige ordentliche Erträge	0,00	0	0,00	0,00	0,00	0	0,00	0
<b>11</b>	<b>Anteilige ordentliche Erträge (Summe aus Nummern 1 bis 10)</b>	<b>152.734,01</b>	<b>148.350</b>	<b>190.881,50</b>	<b>42.531,50</b>	<b>5.000,00</b>	<b>0</b>	<b>37.531,50</b>	<b>0</b>
12	Personalaufwendungen	520.707,37	527.530	573.785,31	46.255,31	0,00	0	46.255,31	0
13	Versorgungsaufwendungen	0,00	0	0,00	0,00	0,00	0	0,00	0
14	Aufwendungen für Sach- und Dienstleistungen	3.300,17	5.200	4.236,72	-963,28	0,00	0	-963,28	0
15	Abschreibungen	3.155,00	0	9.442,00	9.442,00	0,00	0	9.442,00	0
16	Zinsen und ähnliche Aufwendungen	0,00	0	0,00	0,00	0,00	0	0,00	0
17	Transferaufwendungen	0,00	0	0,00	0,00	0,00	0	0,00	0
18	Sonstige ordentliche Aufwendungen	129.206,00	122.200	135.909,82	13.709,82	14.000,00	0	-290,18	0
<b>19</b>	<b>Anteilige ordentliche Aufwendungen (Summe aus Nummern 12 bis 18)</b>	<b>656.368,54</b>	<b>654.930</b>	<b>723.373,85</b>	<b>68.443,85</b>	<b>14.000,00</b>	<b>0</b>	<b>54.443,85</b>	<b>0</b>
<b>20</b>	<b>Anteiliges ordentliches Ergebnis (Saldo aus Nummern 11 und 19)</b>	<b>-503.634,53</b>	<b>-506.580</b>	<b>-532.492,35</b>	<b>-25.912,35</b>	<b>-9.000,00</b>	<b>0</b>	<b>-16.912,35</b>	<b>0</b>
21	Erträge aus internen Leistungen	0,00	0	0,00	0,00	0,00	0	0,00	0
22	Aufwendungen für interne Leistungen	634,00	2.050	898,00	-1.152,00	0,00	0	-1.152,00	0
23	Kalkulatorische Kosten	0,00	0	0,00	0,00	0,00	0	0,00	0
<b>24</b>	<b>Kalkulatorisches Ergebnis (Saldo aus Nummern 21 bis 23)</b>	<b>-634,00</b>	<b>-2.050</b>	<b>-898,00</b>	<b>1.152,00</b>	<b>0,00</b>	<b>0</b>	<b>1.152,00</b>	<b>0</b>
<b>25</b>	<b>Nettoressourcenbedarf/-überschuss (Saldo der Nummern 20 und 24)</b>	<b>-504.268,53</b>	<b>-508.630</b>	<b>-533.390,35</b>	<b>-24.760,35</b>	<b>-9.000,00</b>	<b>0</b>	<b>-15.760,35</b>	<b>0</b>

## Jahresabschluss

### Teilfinanzrechnung Produktgruppe 12.22 Einwohnerwesen - TH 4

Stadt Schramberg

Nr.		Ergebnis 2020	Fortgeschr. Ansatz 2021	Ergebnis 2021	Vergleich Ergebnis/Ansatz (Sp.3 - 2)	Ergänz. Fest- legungen im HH-Vollzug	Ermächtig.- übertragung aus 2020	verfügbare Mittel abzgl. Ergebnis	Ermächtig.- übertragung nach 2022
EUR									
		1	2	3	4	5	6	7	8
1	Summe der Einzahlungen aus laufender Verwaltungstätigkeit (ohne außerordentliche zahlungswirksame Erträge aus Vermögensveräußerung)	151.120,02	148.350	186.086,78	37.736,78	5.000,00	0	32.736,78	0
2	Summe der Auszahlungen aus laufender Verwaltungstätigkeit	650.577,71	654.930	713.188,86	58.258,86	14.000,00	0	44.258,86	0
<b>3</b>	<b>Anteiliger Zahlungsmittelüberschuss/-bedarf aus laufender Verwaltungstätigkeit (Saldo aus Nummer 1 und 2)</b>	<b>-499.457,69</b>	<b>-506.580</b>	<b>-527.102,08</b>	<b>-20.522,08</b>	<b>-9.000,00</b>	<b>0</b>	<b>-11.522,08</b>	<b>0</b>
4	Einzahlungen aus Investitionszuwendungen	0,00	0	0,00	0,00	0,00	0	0,00	0
5	Einzahlungen aus Investitionsbeiträgen und ähnlichen Entgelten für Investitionstätigkeit	0,00	0	0,00	0,00	0,00	0	0,00	0
6	Einzahlungen aus der Veräußerung von Sachvermögen	0,00	0	0,00	0,00	0,00	0	0,00	0
7	Einzahlungen aus der Veräußerung von Finanzvermögen	0,00	0	0,00	0,00	0,00	0	0,00	0
8	Einzahlungen für sonstige Investitionstätigkeit	0,00	0	0,00	0,00	0,00	0	0,00	0
<b>9</b>	<b>Summe der Einzahlungen aus Investitionstätigkeit (Summe aus Nummer 4 bis 8)</b>	<b>0,00</b>	<b>0</b>	<b>0,00</b>	<b>0,00</b>	<b>0,00</b>	<b>0</b>	<b>0,00</b>	<b>0</b>
10	Auszahlungen für den Erwerb von Grundstücken und Gebäuden	0,00	0	0,00	0,00	0,00	0	0,00	0
11	Auszahlungen für Baumaßnahmen	0,00	0	0,00	0,00	0,00	0	0,00	0
12	Auszahlungen für den Erwerb von beweglichem Sachvermögen	0,00	0	0,00	0,00	0,00	0	0,00	0
13	Auszahlungen für den Erwerb von Finanzvermögen	0,00	0	0,00	0,00	0,00	0	0,00	0
14	Auszahlungen für Investitionsförderungsmaßnahmen	0,00	0	0,00	0,00	0,00	0	0,00	0
15	Auszahlungen für den Erwerb von immateriellen Vermögensgegenständen	0,00	0	0,00	0,00	0,00	0	0,00	0
<b>16</b>	<b>Summe der Auszahlungen aus Investitionstätigkeit (Summe aus Nummer 10 bis 15)</b>	<b>0,00</b>	<b>0</b>	<b>0,00</b>	<b>0,00</b>	<b>0,00</b>	<b>0</b>	<b>0,00</b>	<b>0</b>
<b>17</b>	<b>Anteiliger Finanzierungsmittelüberschuss/-bedarf aus Investitionstätigkeit (Saldo aus Nummer 9 und 16)</b>	<b>0,00</b>	<b>0</b>	<b>0,00</b>	<b>0,00</b>	<b>0,00</b>	<b>0</b>	<b>0,00</b>	<b>0</b>
<b>18</b>	<b>Anteiliger Finanzierungsmittelüberschuss/-bedarf (Summe aus Nummer 3 und 17)</b>	<b>-499.457,69</b>	<b>-506.580</b>	<b>-527.102,08</b>	<b>-20.522,08</b>	<b>-9.000,00</b>	<b>0</b>	<b>-11.522,08</b>	<b>0</b>

## Jahresabschluss

### Teilergebnisrechnung Produktgruppe 12.23 Personenstandswesen - TH 4

Stadt Schramberg

Nr.		Ergebnis 2020	Fortgeschr. Ansatz 2021	Ergebnis 2021	Vergleich Ergebnis/Ansatz (Sp.3 - 2)	Ergänz. Fest- legungen im HH-Vollzug	Ermächtig.- übertragung aus 2020	verfügbare Mittel abzgl. Ergebnis	Ermächtig.- übertragung nach 2022
EUR									
		1	2	3	4	5	6	7	8
1	Steuern und ähnliche Abgaben	0,00	0	0,00	0,00	0,00	0	0,00	0
2	Zuweisungen und Zuwendungen, Umlagen	0,00	0	0,00	0,00	0,00	0	0,00	0
3	Aufgelöste Investitionszuwendungen und -beiträge	0,00	0	0,00	0,00	0,00	0	0,00	0
4	Sonstige Transfererträge	0,00	0	0,00	0,00	0,00	0	0,00	0
5	Entgelte für öffentliche Leistungen oder Einrichtungen	35.068,00	30.300	36.190,06	5.890,06	0,00	0	5.890,06	0
6	Sonstige privatrechtliche Leistungsentgelte	0,00	0	0,00	0,00	0,00	0	0,00	0
7	Kostenerstattungen und Kostenumlagen	0,00	0	0,00	0,00	0,00	0	0,00	0
8	Zinsen und ähnliche Erträge	0,00	0	0,00	0,00	0,00	0	0,00	0
9	Aktivierte Eigenleistungen und Bestandsveränderungen	0,00	0	0,00	0,00	0,00	0	0,00	0
10	Sonstige ordentliche Erträge	0,00	0	0,00	0,00	0,00	0	0,00	0
<b>11</b>	<b>Anteilige ordentliche Erträge (Summe aus Nummern 1 bis 10)</b>	<b>35.068,00</b>	<b>30.300</b>	<b>36.190,06</b>	<b>5.890,06</b>	<b>0,00</b>	<b>0</b>	<b>5.890,06</b>	<b>0</b>
12	Personalaufwendungen	118.621,22	103.554	115.289,08	11.735,08	0,00	0	11.735,08	0
13	Versorgungsaufwendungen	0,00	0	0,00	0,00	0,00	0	0,00	0
14	Aufwendungen für Sach- und Dienstleistungen	546,91	930	2.300,42	1.370,42	0,00	0	1.370,42	0
15	Abschreibungen	0,00	0	0,00	0,00	0,00	0	0,00	0
16	Zinsen und ähnliche Aufwendungen	0,00	0	0,00	0,00	0,00	0	0,00	0
17	Transferaufwendungen	0,00	0	0,00	0,00	0,00	0	0,00	0
18	Sonstige ordentliche Aufwendungen	2.733,75	1.500	0,00	-1.500,00	0,00	0	-1.500,00	0
<b>19</b>	<b>Anteilige ordentliche Aufwendungen (Summe aus Nummern 12 bis 18)</b>	<b>121.901,88</b>	<b>105.984</b>	<b>117.589,50</b>	<b>11.605,50</b>	<b>0,00</b>	<b>0</b>	<b>11.605,50</b>	<b>0</b>
<b>20</b>	<b>Anteiliges ordentliches Ergebnis (Saldo aus Nummern 11 und 19)</b>	<b>-86.833,88</b>	<b>-75.684</b>	<b>-81.399,44</b>	<b>-5.715,44</b>	<b>0,00</b>	<b>0</b>	<b>-5.715,44</b>	<b>0</b>
21	Erträge aus internen Leistungen	0,00	0	0,00	0,00	0,00	0	0,00	0
22	Aufwendungen für interne Leistungen	0,00	0	0,00	0,00	0,00	0	0,00	0
23	Kalkulatorische Kosten	0,00	0	0,00	0,00	0,00	0	0,00	0
<b>24</b>	<b>Kalkulatorisches Ergebnis (Saldo aus Nummern 21 bis 23)</b>	<b>0,00</b>	<b>0</b>	<b>0,00</b>	<b>0,00</b>	<b>0,00</b>	<b>0</b>	<b>0,00</b>	<b>0</b>
<b>25</b>	<b>Nettoressourcenbedarf/-überschuss (Saldo der Nummern 20 und 24)</b>	<b>-86.833,88</b>	<b>-75.684</b>	<b>-81.399,44</b>	<b>-5.715,44</b>	<b>0,00</b>	<b>0</b>	<b>-5.715,44</b>	<b>0</b>

## Jahresabschluss

### Teilfinanzrechnung Produktgruppe 12.23 Personenstandswesen - TH 4

Stadt Schramberg

Nr.		Ergebnis 2020	Fortgeschr. Ansatz 2021	Ergebnis 2021	Vergleich Ergebnis/Ansatz (Sp.3 - 2)	Ergänz. Fest- legungen im HH-Vollzug	Ermächtig.- übertragung aus 2020	verfügbare Mittel abzgl. Ergebnis	Ermächtig.- übertragung nach 2022
EUR									
		1	2	3	4	5	6	7	8
1	Summe der Einzahlungen aus laufender Verwaltungstätigkeit (ohne außerordentliche zahlungswirksame Erträge aus Vermögensveräußerung)	35.055,66	30.300	35.781,25	5.481,25	0,00	0	5.481,25	0
2	Summe der Auszahlungen aus laufender Verwaltungstätigkeit	121.901,88	105.984	117.589,50	11.605,50	0,00	0	11.605,50	0
<b>3</b>	<b>Anteiliger Zahlungsmittelüberschuss/-bedarf aus laufender Verwaltungstätigkeit (Saldo aus Nummer 1 und 2)</b>	<b>-86.846,22</b>	<b>-75.684</b>	<b>-81.808,25</b>	<b>-6.124,25</b>	<b>0,00</b>	<b>0</b>	<b>-6.124,25</b>	<b>0</b>
4	Einzahlungen aus Investitionszuwendungen	0,00	0	0,00	0,00	0,00	0	0,00	0
5	Einzahlungen aus Investitionsbeiträgen und ähnlichen Entgelten für Investitionstätigkeit	0,00	0	0,00	0,00	0,00	0	0,00	0
6	Einzahlungen aus der Veräußerung von Sachvermögen	0,00	0	0,00	0,00	0,00	0	0,00	0
7	Einzahlungen aus der Veräußerung von Finanzvermögen	0,00	0	0,00	0,00	0,00	0	0,00	0
8	Einzahlungen für sonstige Investitionstätigkeit	0,00	0	0,00	0,00	0,00	0	0,00	0
<b>9</b>	<b>Summe der Einzahlungen aus Investitionstätigkeit (Summe aus Nummer 4 bis 8)</b>	<b>0,00</b>	<b>0</b>	<b>0,00</b>	<b>0,00</b>	<b>0,00</b>	<b>0</b>	<b>0,00</b>	<b>0</b>
10	Auszahlungen für den Erwerb von Grundstücken und Gebäuden	0,00	0	0,00	0,00	0,00	0	0,00	0
11	Auszahlungen für Baumaßnahmen	0,00	0	0,00	0,00	0,00	0	0,00	0
12	Auszahlungen für den Erwerb von beweglichem Sachvermögen	0,00	0	0,00	0,00	0,00	0	0,00	0
13	Auszahlungen für den Erwerb von Finanzvermögen	0,00	0	0,00	0,00	0,00	0	0,00	0
14	Auszahlungen für Investitionsförderungsmaßnahmen	0,00	0	0,00	0,00	0,00	0	0,00	0
15	Auszahlungen für den Erwerb von immateriellen Vermögensgegenständen	0,00	0	0,00	0,00	0,00	0	0,00	0
<b>16</b>	<b>Summe der Auszahlungen aus Investitionstätigkeit (Summe aus Nummer 10 bis 15)</b>	<b>0,00</b>	<b>0</b>	<b>0,00</b>	<b>0,00</b>	<b>0,00</b>	<b>0</b>	<b>0,00</b>	<b>0</b>
<b>17</b>	<b>Anteiliger Finanzierungsmittelüberschuss/-bedarf aus Investitionstätigkeit (Saldo aus Nummer 9 und 16)</b>	<b>0,00</b>	<b>0</b>	<b>0,00</b>	<b>0,00</b>	<b>0,00</b>	<b>0</b>	<b>0,00</b>	<b>0</b>
<b>18</b>	<b>Anteiliger Finanzierungsmittelüberschuss/-bedarf (Summe aus Nummer 3 und 17)</b>	<b>-86.846,22</b>	<b>-75.684</b>	<b>-81.808,25</b>	<b>-6.124,25</b>	<b>0,00</b>	<b>0</b>	<b>-6.124,25</b>	<b>0</b>

## Jahresabschluss

### Teilergebnisrechnung Produktgruppe 12.24 Kommunales Grundbuchwesen - TH 4

Stadt Schramberg

Nr.		Ergebnis 2020	Fortgeschr. Ansatz 2021	Ergebnis 2021	Vergleich Ergebnis/Ansatz (Sp.3 - 2)	Ergänz. Fest- legungen im HH-Vollzug	Ermächtig.- übertragung aus 2020	verfügbare Mittel abzgl. Ergebnis	Ermächtig.- übertragung nach 2022
		EUR							
		1	2	3	4	5	6	7	8
1	Steuern und ähnliche Abgaben	0,00	0	0,00	0,00	0,00	0	0,00	0
2	Zuweisungen und Zuwendungen, Umlagen	0,00	0	0,00	0,00	0,00	0	0,00	0
3	Aufgelöste Investitionszuwendungen und -beiträge	0,00	0	0,00	0,00	0,00	0	0,00	0
4	Sonstige Transfererträge	0,00	0	0,00	0,00	0,00	0	0,00	0
5	Entgelte für öffentliche Leistungen oder Einrichtungen	4.225,00	1.500	3.140,00	1.640,00	0,00	0	1.640,00	0
6	Sonstige privatrechtliche Leistungsentgelte	0,00	0	0,00	0,00	0,00	0	0,00	0
7	Kostenerstattungen und Kostenumlagen	0,00	0	0,00	0,00	0,00	0	0,00	0
8	Zinsen und ähnliche Erträge	0,00	0	0,00	0,00	0,00	0	0,00	0
9	Aktivierte Eigenleistungen und Bestandsveränderungen	0,00	0	0,00	0,00	0,00	0	0,00	0
10	Sonstige ordentliche Erträge	0,00	0	0,00	0,00	0,00	0	0,00	0
<b>11</b>	<b>Anteilige ordentliche Erträge (Summe aus Nummern 1 bis 10)</b>	<b>4.225,00</b>	<b>1.500</b>	<b>3.140,00</b>	<b>1.640,00</b>	<b>0,00</b>	<b>0</b>	<b>1.640,00</b>	<b>0</b>
12	Personalaufwendungen	3.125,81	3.212	2.063,81	-1.148,19	0,00	0	-1.148,19	0
13	Versorgungsaufwendungen	0,00	0	0,00	0,00	0,00	0	0,00	0
14	Aufwendungen für Sach- und Dienstleistungen	0,00	0	0,00	0,00	0,00	0	0,00	0
15	Abschreibungen	0,00	0	0,00	0,00	0,00	0	0,00	0
16	Zinsen und ähnliche Aufwendungen	0,00	0	0,00	0,00	0,00	0	0,00	0
17	Transferaufwendungen	0,00	0	0,00	0,00	0,00	0	0,00	0
18	Sonstige ordentliche Aufwendungen	0,00	0	0,00	0,00	0,00	0	0,00	0
<b>19</b>	<b>Anteilige ordentliche Aufwendungen (Summe aus Nummern 12 bis 18)</b>	<b>3.125,81</b>	<b>3.212</b>	<b>2.063,81</b>	<b>-1.148,19</b>	<b>0,00</b>	<b>0</b>	<b>-1.148,19</b>	<b>0</b>
<b>20</b>	<b>Anteiliges ordentliches Ergebnis (Saldo aus Nummern 11 und 19)</b>	<b>1.099,19</b>	<b>-1.712</b>	<b>1.076,19</b>	<b>2.788,19</b>	<b>0,00</b>	<b>0</b>	<b>2.788,19</b>	<b>0</b>
21	Erträge aus internen Leistungen	0,00	0	0,00	0,00	0,00	0	0,00	0
22	Aufwendungen für interne Leistungen	0,00	0	0,00	0,00	0,00	0	0,00	0
23	Kalkulatorische Kosten	0,00	0	0,00	0,00	0,00	0	0,00	0
<b>24</b>	<b>Kalkulatorisches Ergebnis (Saldo aus Nummern 21 bis 23)</b>	<b>0,00</b>	<b>0</b>	<b>0,00</b>	<b>0,00</b>	<b>0,00</b>	<b>0</b>	<b>0,00</b>	<b>0</b>
<b>25</b>	<b>Nettoressourcenbedarf/-überschuss (Saldo der Nummern 20 und 24)</b>	<b>1.099,19</b>	<b>-1.712</b>	<b>1.076,19</b>	<b>2.788,19</b>	<b>0,00</b>	<b>0</b>	<b>2.788,19</b>	<b>0</b>

## Jahresabschluss

### Teilfinanzrechnung Produktgruppe 12.24 Kommunales Grundbuchwesen - TH 4

Stadt Schramberg

Nr.		Ergebnis 2020	Fortgeschr. Ansatz 2021	Ergebnis 2021	Vergleich Ergebnis/Ansatz (Sp.3 - 2)	Ergänz. Fest- legungen im HH-Vollzug	Ermächtig.- übertragung aus 2020	verfügbare Mittel abzgl. Ergebnis	Ermächtig.- übertragung nach 2022
EUR									
		1	2	3	4	5	6	7	8
1	Summe der Einzahlungen aus laufender Verwaltungstätigkeit (ohne außerordentliche zahlungswirksame Erträge aus Vermögensveräußerung)	4.142,67	1.500	3.193,59	1.693,59	0,00	0	1.693,59	0
2	Summe der Auszahlungen aus laufender Verwaltungstätigkeit	3.125,81	3.212	2.063,81	-1.148,19	0,00	0	-1.148,19	0
<b>3</b>	<b>Anteiliger Zahlungsmittelüberschuss/-bedarf aus laufender Verwaltungstätigkeit (Saldo aus Nummer 1 und 2)</b>	<b>1.016,86</b>	<b>-1.712</b>	<b>1.129,78</b>	<b>2.841,78</b>	<b>0,00</b>	<b>0</b>	<b>2.841,78</b>	<b>0</b>
4	Einzahlungen aus Investitionszuwendungen	0,00	0	0,00	0,00	0,00	0	0,00	0
5	Einzahlungen aus Investitionsbeiträgen und ähnlichen Entgelten für Investitionstätigkeit	0,00	0	0,00	0,00	0,00	0	0,00	0
6	Einzahlungen aus der Veräußerung von Sachvermögen	0,00	0	0,00	0,00	0,00	0	0,00	0
7	Einzahlungen aus der Veräußerung von Finanzvermögen	0,00	0	0,00	0,00	0,00	0	0,00	0
8	Einzahlungen für sonstige Investitionstätigkeit	0,00	0	0,00	0,00	0,00	0	0,00	0
<b>9</b>	<b>Summe der Einzahlungen aus Investitionstätigkeit (Summe aus Nummer 4 bis 8)</b>	<b>0,00</b>	<b>0</b>	<b>0,00</b>	<b>0,00</b>	<b>0,00</b>	<b>0</b>	<b>0,00</b>	<b>0</b>
10	Auszahlungen für den Erwerb von Grundstücken und Gebäuden	0,00	0	0,00	0,00	0,00	0	0,00	0
11	Auszahlungen für Baumaßnahmen	0,00	0	0,00	0,00	0,00	0	0,00	0
12	Auszahlungen für den Erwerb von beweglichem Sachvermögen	0,00	0	0,00	0,00	0,00	0	0,00	0
13	Auszahlungen für den Erwerb von Finanzvermögen	0,00	0	0,00	0,00	0,00	0	0,00	0
14	Auszahlungen für Investitionsförderungsmaßnahmen	0,00	0	0,00	0,00	0,00	0	0,00	0
15	Auszahlungen für den Erwerb von immateriellen Vermögensgegenständen	0,00	0	0,00	0,00	0,00	0	0,00	0
<b>16</b>	<b>Summe der Auszahlungen aus Investitionstätigkeit (Summe aus Nummer 10 bis 15)</b>	<b>0,00</b>	<b>0</b>	<b>0,00</b>	<b>0,00</b>	<b>0,00</b>	<b>0</b>	<b>0,00</b>	<b>0</b>
<b>17</b>	<b>Anteiliger Finanzierungsmittelüberschuss/-bedarf aus Investitionstätigkeit (Saldo aus Nummer 9 und 16)</b>	<b>0,00</b>	<b>0</b>	<b>0,00</b>	<b>0,00</b>	<b>0,00</b>	<b>0</b>	<b>0,00</b>	<b>0</b>
<b>18</b>	<b>Anteiliger Finanzierungsmittelüberschuss/-bedarf (Summe aus Nummer 3 und 17)</b>	<b>1.016,86</b>	<b>-1.712</b>	<b>1.129,78</b>	<b>2.841,78</b>	<b>0,00</b>	<b>0</b>	<b>2.841,78</b>	<b>0</b>

## Jahresabschluss

### Teilergebnisrechnung Produktgruppe 12.60 Brandschutz - TH 4

Stadt Schramberg

Nr.		Ergebnis 2020	Fortgeschr. Ansatz 2021	Ergebnis 2021	Vergleich Ergebnis/Ansatz (Sp.3 - 2)	Ergänz. Fest- legungen im HH-Vollzug	Ermächtig.- übertragung aus 2020	verfügbare Mittel abzgl. Ergebnis	Ermächtig.- übertragung nach 2022
EUR									
		1	2	3	4	5	6	7	8
1	Steuern und ähnliche Abgaben	0,00	0	0,00	0,00	0,00	0	0,00	0
2	Zuweisungen und Zuwendungen, Umlagen	19.170,00	16.300	18.400,00	2.100,00	0,00	0	2.100,00	0
3	Aufgelöste Investitionszuwendungen und -beiträge	43.379,26	42.475	43.982,50	1.507,50	0,00	0	1.507,50	0
4	Sonstige Transfererträge	0,00	0	0,00	0,00	0,00	0	0,00	0
5	Entgelte für öffentliche Leistungen oder Einrichtungen	50.211,00	35.000	69.963,17	34.963,17	14.589,00	0	20.374,17	0
6	Sonstige privatrechtliche Leistungsentgelte	0,00	0	0,00	0,00	0,00	0	0,00	0
7	Kostenerstattungen und Kostenumlagen	121.953,07	118.890	122.043,26	3.153,26	0,00	0	3.153,26	0
8	Zinsen und ähnliche Erträge	0,00	0	0,00	0,00	0,00	0	0,00	0
9	Aktivierte Eigenleistungen und Bestandsveränderungen	0,00	0	0,00	0,00	0,00	0	0,00	0
10	Sonstige ordentliche Erträge	0,00	0	0,00	0,00	0,00	0	0,00	0
<b>11</b>	<b>Anteilige ordentliche Erträge (Summe aus Nummern 1 bis 10)</b>	<b>234.713,33</b>	<b>212.665</b>	<b>254.388,93</b>	<b>41.723,93</b>	<b>14.589,00</b>	<b>0</b>	<b>27.134,93</b>	<b>0</b>
12	Personalaufwendungen	194.168,98	192.918	194.111,18	1.193,18	0,00	0	1.193,18	0
13	Versorgungsaufwendungen	0,00	0	0,00	0,00	0,00	0	0,00	0
14	Aufwendungen für Sach- und Dienstleistungen	227.613,39	190.600	207.319,25	16.719,25	23.300,00	0	-6.580,75	0
15	Abschreibungen	178.502,04	157.626	166.267,64	8.641,64	0,00	0	8.641,64	0
16	Zinsen und ähnliche Aufwendungen	0,00	0	0,00	0,00	0,00	0	0,00	0
17	Transferaufwendungen	9.148,00	10.000	7.818,00	-2.182,00	0,00	0	-2.182,00	0
18	Sonstige ordentliche Aufwendungen	103.280,50	94.050	113.962,55	19.912,55	14.589,00	0	5.323,55	0
<b>19</b>	<b>Anteilige ordentliche Aufwendungen (Summe aus Nummern 12 bis 18)</b>	<b>712.712,91</b>	<b>645.194</b>	<b>689.478,62</b>	<b>44.284,62</b>	<b>37.889,00</b>	<b>0</b>	<b>6.395,62</b>	<b>0</b>
<b>20</b>	<b>Anteiliges ordentliches Ergebnis (Saldo aus Nummern 11 und 19)</b>	<b>-477.999,58</b>	<b>-432.529</b>	<b>-435.089,69</b>	<b>-2.560,69</b>	<b>-23.300,00</b>	<b>0</b>	<b>20.739,31</b>	<b>0</b>
21	Erträge aus internen Leistungen	0,00	0	0,00	0,00	0,00	0	0,00	0
22	Aufwendungen für interne Leistungen	2.220,50	0	44,00	44,00	0,00	0	44,00	0
23	Kalkulatorische Kosten	0,00	0	0,00	0,00	0,00	0	0,00	0
<b>24</b>	<b>Kalkulatorisches Ergebnis (Saldo aus Nummern 21 bis 23)</b>	<b>-2.220,50</b>	<b>0</b>	<b>-44,00</b>	<b>-44,00</b>	<b>0,00</b>	<b>0</b>	<b>-44,00</b>	<b>0</b>
<b>25</b>	<b>Nettoressourcenbedarf/-überschuss (Saldo der Nummern 20 und 24)</b>	<b>-480.220,08</b>	<b>-432.529</b>	<b>-435.133,69</b>	<b>-2.604,69</b>	<b>-23.300,00</b>	<b>0</b>	<b>20.695,31</b>	<b>0</b>

## Jahresabschluss

### Teilfinanzrechnung Produktgruppe 12.60 Brandschutz - TH 4

Stadt Schramberg

Nr.		Ergebnis 2020	Fortgeschr. Ansatz 2021	Ergebnis 2021	Vergleich Ergebnis/Ansatz (Sp.3 - 2)	Ergänz. Fest- legungen im HH-Vollzug	Ermächtig.- übertragung aus 2020	verfügbare Mittel abzgl. Ergebnis	Ermächtig.- übertragung nach 2022
		EUR							
		1	2	3	4	5	6	7	8
1	Summe der Einzahlungen aus laufender Verwaltungstätigkeit (ohne außerordentliche zahlungswirksame Erträge aus Vermögensveräußerung)	222.751,54	170.190	189.921,91	19.731,91	14.589,00	0	5.142,91	0
2	Summe der Auszahlungen aus laufender Verwaltungstätigkeit	506.259,46	487.568	524.438,40	36.870,40	37.889,00	0	-1.018,60	0
<b>3</b>	<b>Anteiliger Zahlungsmittelüberschuss/-bedarf aus laufender Verwaltungstätigkeit (Saldo aus Nummer 1 und 2)</b>	<b>-283.507,92</b>	<b>-317.378</b>	<b>-334.516,49</b>	<b>-17.138,49</b>	<b>-23.300,00</b>	<b>0</b>	<b>6.161,51</b>	<b>0</b>
4	Einzahlungen aus Investitionszuwendungen	12.500,00	13.800	22.000,00	8.200,00	0,00	0	8.200,00	0
5	Einzahlungen aus Investitionsbeiträgen und ähnlichen Entgelten für Investitionstätigkeit	0,00	0	0,00	0,00	0,00	0	0,00	0
6	Einzahlungen aus der Veräußerung von Sachvermögen	0,00	0	0,00	0,00	0,00	0	0,00	0
7	Einzahlungen aus der Veräußerung von Finanzvermögen	0,00	0	0,00	0,00	0,00	0	0,00	0
8	Einzahlungen für sonstige Investitionstätigkeit	0,00	0	0,00	0,00	0,00	0	0,00	0
<b>9</b>	<b>Summe der Einzahlungen aus Investitionstätigkeit (Summe aus Nummer 4 bis 8)</b>	<b>12.500,00</b>	<b>13.800</b>	<b>22.000,00</b>	<b>8.200,00</b>	<b>0,00</b>	<b>0</b>	<b>8.200,00</b>	<b>0</b>
10	Auszahlungen für den Erwerb von Grundstücken und Gebäuden	0,00	0	0,00	0,00	0,00	0	0,00	0
11	Auszahlungen für Baumaßnahmen	108.795,89	15.000	1.453,41	-13.546,59	0,00	0	-13.546,59	0
12	Auszahlungen für den Erwerb von beweglichem Sachvermögen	102.101,03	444.700	100.759,78	-343.940,22	0,00	0	-343.940,22	0
13	Auszahlungen für den Erwerb von Finanzvermögen	0,00	0	0,00	0,00	0,00	0	0,00	0
14	Auszahlungen für Investitionsförderungsmaßnahmen	0,00	0	0,00	0,00	0,00	0	0,00	0
15	Auszahlungen für den Erwerb von immateriellen Vermögensgegenständen	0,00	0	0,00	0,00	0,00	0	0,00	0
<b>16</b>	<b>Summe der Auszahlungen aus Investitionstätigkeit (Summe aus Nummer 10 bis 15)</b>	<b>210.896,92</b>	<b>459.700</b>	<b>102.213,19</b>	<b>-357.486,81</b>	<b>0,00</b>	<b>0</b>	<b>-357.486,81</b>	<b>0</b>
<b>17</b>	<b>Anteiliger Finanzierungsmittelüberschuss/-bedarf aus Investitionstätigkeit (Saldo aus Nummer 9 und 16)</b>	<b>-198.396,92</b>	<b>-445.900</b>	<b>-80.213,19</b>	<b>365.686,81</b>	<b>0,00</b>	<b>0</b>	<b>365.686,81</b>	<b>0</b>
<b>18</b>	<b>Anteiliger Finanzierungsmittelüberschuss/-bedarf (Summe aus Nummer 3 und 17)</b>	<b>-481.904,84</b>	<b>-763.278</b>	<b>-414.729,68</b>	<b>348.548,32</b>	<b>-23.300,00</b>	<b>0</b>	<b>371.848,32</b>	<b>0</b>



## Jahresabschluss

### Investitionen Produktgruppe 12.60 Brandschutz - TH 4

Stadt Schramberg

#### Investition I-1260-002 FEUERWEHR: Betriebs- und Geschäftsausst.;Allgemein

Nr.		Ergebnis 2020	Fortgeschr. Ansatz 2021	Ergebnis 2021	Vergleich Ergebnis/Ansatz (Sp.3 - 2)	Ergänz. Fest- legungen im HH-Vollzug	Ermächtig.- übertragung aus 2020	verfügbare Mittel abzgl. Ergebnis	Ermächtig.- übertragung nach 2022
EUR									
		1	2	3	4	5	6	7	8
9	Auszahlungen für den Erwerb von beweglichem Sachvermögen	-8.755,96	-194.700	-44.645,33	150.054,67	0,00	0	150.054,67	0
13	<b>Summe der Auszahlungen aus Investitionstätigkeit (Summe aus Nummer 7 bis 12)</b>	<b>-8.755,96</b>	<b>-194.700</b>	<b>-44.645,33</b>	<b>150.054,67</b>	<b>0,00</b>	<b>0</b>	<b>150.054,67</b>	<b>0</b>
14	<b>Saldo aus Investitionstätigkeit (Saldo aus Nummer 6 und 13)</b>	<b>-8.755,96</b>	<b>-194.700</b>	<b>-44.645,33</b>	<b>150.054,67</b>	<b>0,00</b>	<b>0</b>	<b>150.054,67</b>	<b>0</b>
16	<b>Gesamtkosten der Maßnahme (Summe aus Nummer 13 und 15)</b>	<b>-8.755,96</b>	<b>-194.700</b>	<b>-44.645,33</b>	<b>150.054,67</b>	<b>0,00</b>	<b>0</b>	<b>150.054,67</b>	<b>0</b>

#### Investition I-1260-006 FEUERWEHR; Fahrzeug; MTW; Abt. WM

Nr.		Ergebnis 2020	Fortgeschr. Ansatz 2021	Ergebnis 2021	Vergleich Ergebnis/Ansatz (Sp.3 - 2)	Ergänz. Fest- legungen im HH-Vollzug	Ermächtig.- übertragung aus 2020	verfügbare Mittel abzgl. Ergebnis	Ermächtig.- übertragung nach 2022
EUR									
		1	2	3	4	5	6	7	8
9	Auszahlungen für den Erwerb von beweglichem Sachvermögen	-71.619,34	0	0,00	0,00	0,00	0	0,00	0
13	<b>Summe der Auszahlungen aus Investitionstätigkeit (Summe aus Nummer 7 bis 12)</b>	<b>-71.619,34</b>	<b>0</b>	<b>0,00</b>	<b>0,00</b>	<b>0,00</b>	<b>0</b>	<b>0,00</b>	<b>0</b>
14	<b>Saldo aus Investitionstätigkeit (Saldo aus Nummer 6 und 13)</b>	<b>-71.619,34</b>	<b>0</b>	<b>0,00</b>	<b>0,00</b>	<b>0,00</b>	<b>0</b>	<b>0,00</b>	<b>0</b>
16	<b>Gesamtkosten der Maßnahme (Summe aus Nummer 13 und 15)</b>	<b>-71.619,34</b>	<b>0</b>	<b>0,00</b>	<b>0,00</b>	<b>0,00</b>	<b>0</b>	<b>0,00</b>	<b>0</b>

#### Investition I-1260-007 FEUERWEHR; Systemumstellung; Digitaler Funk

Nr.		Ergebnis 2020	Fortgeschr. Ansatz 2021	Ergebnis 2021	Vergleich Ergebnis/Ansatz (Sp.3 - 2)	Ergänz. Fest- legungen im HH-Vollzug	Ermächtig.- übertragung aus 2020	verfügbare Mittel abzgl. Ergebnis	Ermächtig.- übertragung nach 2022
EUR									
		1	2	3	4	5	6	7	8
9	Auszahlungen für den Erwerb von beweglichem Sachvermögen	-21.725,73	0	0,00	0,00	0,00	0	0,00	0
13	<b>Summe der Auszahlungen aus Investitionstätigkeit (Summe aus Nummer 7 bis 12)</b>	<b>-21.725,73</b>	<b>0</b>	<b>0,00</b>	<b>0,00</b>	<b>0,00</b>	<b>0</b>	<b>0,00</b>	<b>0</b>
14	<b>Saldo aus Investitionstätigkeit (Saldo aus Nummer 6 und 13)</b>	<b>-21.725,73</b>	<b>0</b>	<b>0,00</b>	<b>0,00</b>	<b>0,00</b>	<b>0</b>	<b>0,00</b>	<b>0</b>
16	<b>Gesamtkosten der Maßnahme (Summe aus Nummer 13 und 15)</b>	<b>-21.725,73</b>	<b>0</b>	<b>0,00</b>	<b>0,00</b>	<b>0,00</b>	<b>0</b>	<b>0,00</b>	<b>0</b>

#### Investition I-1260-009 FEUERWEHR; Fahrzeug; HLF 20; Abt. SB

Nr.		Ergebnis 2020	Fortgeschr. Ansatz 2021	Ergebnis 2021	Vergleich Ergebnis/Ansatz (Sp.3 - 2)	Ergänz. Fest- legungen im HH-Vollzug	Ermächtig.- übertragung aus 2020	verfügbare Mittel abzgl. Ergebnis	Ermächtig.- übertragung nach 2022
EUR									
		1	2	3	4	5	6	7	8
9	Auszahlungen für den Erwerb von beweglichem Sachvermögen	0,00	-250.000	-56.114,45	193.885,55	0,00	0	193.885,55	0
13	<b>Summe der Auszahlungen aus Investitionstätigkeit (Summe aus Nummer 7 bis 12)</b>	<b>0,00</b>	<b>-250.000</b>	<b>-56.114,45</b>	<b>193.885,55</b>	<b>0,00</b>	<b>0</b>	<b>193.885,55</b>	<b>0</b>
14	<b>Saldo aus Investitionstätigkeit (Saldo aus Nummer 6 und 13)</b>	<b>0,00</b>	<b>-250.000</b>	<b>-56.114,45</b>	<b>193.885,55</b>	<b>0,00</b>	<b>0</b>	<b>193.885,55</b>	<b>0</b>
16	<b>Gesamtkosten der Maßnahme (Summe aus Nummer 13 und 15)</b>	<b>0,00</b>	<b>-250.000</b>	<b>-56.114,45</b>	<b>193.885,55</b>	<b>0,00</b>	<b>0</b>	<b>193.885,55</b>	<b>0</b>

#### Investition I-1260-011 FEUERWEHR; Wohngebiet Schoren 2.BA Löschwasser

Nr.		Ergebnis 2020	Fortgeschr. Ansatz 2021	Ergebnis 2021	Vergleich Ergebnis/Ansatz (Sp.3 - 2)	Ergänz. Fest- legungen im HH-Vollzug	Ermächtig.- übertragung aus 2020	verfügbare Mittel abzgl. Ergebnis	Ermächtig.- übertragung nach 2022
EUR									
		1	2	3	4	5	6	7	8
8	Auszahlungen für Baumaßnahmen	-108.795,89	-10.000	-1.453,41	8.546,59	0,00	0	8.546,59	0

## Jahresabschluss

### Investitionen Produktgruppe 12.60 Brandschutz - TH 4

Stadt Schramberg

Nr.		Ergebnis 2020	Fortgeschr. Ansatz 2021	Ergebnis 2021	Vergleich Ergebnis/Ansatz (Sp.3 - 2)	Ergänz. Fest- legungen im HH-Vollzug	Ermächtig.- übertragung aus 2020	verfügbare Mittel abzgl. Ergebnis	Ermächtig.- übertragung nach 2022
EUR									
		1	2	3	4	5	6	7	8
13	Summe der Auszahlungen aus Investitionstätigkeit (Summe aus Nummer 7 bis 12)	-108.795,89	-10.000	-1.453,41	8.546,59	0,00	0	8.546,59	0
14	Saldo aus Investitionstätigkeit (Saldo aus Nummer 6 und 13)	-108.795,89	-10.000	-1.453,41	8.546,59	0,00	0	8.546,59	0
16	Gesamtkosten der Maßnahme (Summe aus Nummer 13 und 15)	-108.795,89	-10.000	-1.453,41	8.546,59	0,00	0	8.546,59	0

### Investition I-1260-015 FEUERWEHR; FW Sulgen - Ergänzung 2 Garagen

Nr.		Ergebnis 2020	Fortgeschr. Ansatz 2021	Ergebnis 2021	Vergleich Ergebnis/Ansatz (Sp.3 - 2)	Ergänz. Fest- legungen im HH-Vollzug	Ermächtig.- übertragung aus 2020	verfügbare Mittel abzgl. Ergebnis	Ermächtig.- übertragung nach 2022
EUR									
		1	2	3	4	5	6	7	8
8	Auszahlungen für Baumaßnahmen	0,00	-5.000	0,00	5.000,00	0,00	0	5.000,00	0
13	Summe der Auszahlungen aus Investitionstätigkeit (Summe aus Nummer 7 bis 12)	0,00	-5.000	0,00	5.000,00	0,00	0	5.000,00	0
14	Saldo aus Investitionstätigkeit (Saldo aus Nummer 6 und 13)	0,00	-5.000	0,00	5.000,00	0,00	0	5.000,00	0
16	Gesamtkosten der Maßnahme (Summe aus Nummer 13 und 15)	0,00	-5.000	0,00	5.000,00	0,00	0	5.000,00	0

### Investition Z-1260-002 Zuschuss Feuerschutz allgemein

Nr.		Ergebnis 2020	Fortgeschr. Ansatz 2021	Ergebnis 2021	Vergleich Ergebnis/Ansatz (Sp.3 - 2)	Ergänz. Fest- legungen im HH-Vollzug	Ermächtig.- übertragung aus 2020	verfügbare Mittel abzgl. Ergebnis	Ermächtig.- übertragung nach 2022
EUR									
		1	2	3	4	5	6	7	8
1	Einzahlungen aus Investitionszuwendungen	0,00	13.800	0,00	-13.800,00	0,00	0	-13.800,00	0
6	Summe der Einzahlungen aus Investitionstätigkeit (Summe aus Nummer 1 bis 5)	0,00	13.800	0,00	-13.800,00	0,00	0	-13.800,00	0
14	Saldo aus Investitionstätigkeit (Saldo aus Nummer 6 und 13)	0,00	13.800	0,00	-13.800,00	0,00	0	-13.800,00	0

### Investition Z-1260-006 Z-FEUERWEHR; Fahrzeug; MTW; Abt. WM

Nr.		Ergebnis 2020	Fortgeschr. Ansatz 2021	Ergebnis 2021	Vergleich Ergebnis/Ansatz (Sp.3 - 2)	Ergänz. Fest- legungen im HH-Vollzug	Ermächtig.- übertragung aus 2020	verfügbare Mittel abzgl. Ergebnis	Ermächtig.- übertragung nach 2022
EUR									
		1	2	3	4	5	6	7	8
1	Einzahlungen aus Investitionszuwendungen	12.500,00	0	0,00	0,00	0,00	0	0,00	0
6	Summe der Einzahlungen aus Investitionstätigkeit (Summe aus Nummer 1 bis 5)	12.500,00	0	0,00	0,00	0,00	0	0,00	0
14	Saldo aus Investitionstätigkeit (Saldo aus Nummer 6 und 13)	12.500,00	0	0,00	0,00	0,00	0	0,00	0

## Jahresabschluss

### Teilergebnisrechnung Produktgruppe 12.80 Katastrophenschutz - TH 4

Stadt Schramberg

Nr.		Ergebnis 2020	Fortgeschr. Ansatz 2021	Ergebnis 2021	Vergleich Ergebnis/Ansatz (Sp.3 - 2)	Ergänz. Fest- legungen im HH-Vollzug	Ermächtig.- übertragung aus 2020	verfügbare Mittel abzgl. Ergebnis	Ermächtig.- übertragung nach 2022
EUR									
		1	2	3	4	5	6	7	8
1	Steuern und ähnliche Abgaben	0,00	0	0,00	0,00	0,00	0	0,00	0
2	Zuweisungen und Zuwendungen, Umlagen	0,00	0	0,00	0,00	0,00	0	0,00	0
3	Aufgelöste Investitionszuwendungen und -beiträge	0,00	0	0,00	0,00	0,00	0	0,00	0
4	Sonstige Transfererträge	0,00	0	0,00	0,00	0,00	0	0,00	0
5	Entgelte für öffentliche Leistungen oder Einrichtungen	0,00	0	0,00	0,00	0,00	0	0,00	0
6	Sonstige privatrechtliche Leistungsentgelte	0,00	0	0,00	0,00	0,00	0	0,00	0
7	Kostenerstattungen und Kostenumlagen	5.072,40	3.000	54.304,14	51.304,14	25.214,34	0	26.089,80	0
8	Zinsen und ähnliche Erträge	0,00	0	0,00	0,00	0,00	0	0,00	0
9	Aktivierte Eigenleistungen und Bestandsveränderungen	0,00	0	0,00	0,00	0,00	0	0,00	0
10	Sonstige ordentliche Erträge	0,00	0	0,00	0,00	0,00	0	0,00	0
<b>11</b>	<b>Anteilige ordentliche Erträge (Summe aus Nummern 1 bis 10)</b>	<b>5.072,40</b>	<b>3.000</b>	<b>54.304,14</b>	<b>51.304,14</b>	<b>25.214,34</b>	<b>0</b>	<b>26.089,80</b>	<b>0</b>
12	Personalaufwendungen	0,00	0	0,00	0,00	0,00	0	0,00	0
13	Versorgungsaufwendungen	0,00	0	0,00	0,00	0,00	0	0,00	0
14	Aufwendungen für Sach- und Dienstleistungen	13.994,72	7.150	51.779,15	44.629,15	45.214,34	0	-585,19	0
15	Abschreibungen	0,00	0	0,00	0,00	0,00	0	0,00	0
16	Zinsen und ähnliche Aufwendungen	0,00	0	0,00	0,00	0,00	0	0,00	0
17	Transferaufwendungen	160,00	160	80,00	-80,00	0,00	0	-80,00	0
18	Sonstige ordentliche Aufwendungen	437,44	500	1.496,40	996,40	0,00	0	996,40	0
<b>19</b>	<b>Anteilige ordentliche Aufwendungen (Summe aus Nummern 12 bis 18)</b>	<b>14.592,16</b>	<b>7.810</b>	<b>53.355,55</b>	<b>45.545,55</b>	<b>45.214,34</b>	<b>0</b>	<b>331,21</b>	<b>0</b>
<b>20</b>	<b>Anteiliges ordentliches Ergebnis (Saldo aus Nummern 11 und 19)</b>	<b>-9.519,76</b>	<b>-4.810</b>	<b>948,59</b>	<b>5.758,59</b>	<b>-20.000,00</b>	<b>0</b>	<b>25.758,59</b>	<b>0</b>
21	Erträge aus internen Leistungen	0,00	0	0,00	0,00	0,00	0	0,00	0
22	Aufwendungen für interne Leistungen	6.843,75	0	6.828,50	6.828,50	0,00	0	6.828,50	0
23	Kalkulatorische Kosten	0,00	0	0,00	0,00	0,00	0	0,00	0
<b>24</b>	<b>Kalkulatorisches Ergebnis (Saldo aus Nummern 21 bis 23)</b>	<b>-6.843,75</b>	<b>0</b>	<b>-6.828,50</b>	<b>-6.828,50</b>	<b>0,00</b>	<b>0</b>	<b>-6.828,50</b>	<b>0</b>
<b>25</b>	<b>Nettoressourcenbedarf/-überschuss (Saldo der Nummern 20 und 24)</b>	<b>-16.363,51</b>	<b>-4.810</b>	<b>-5.879,91</b>	<b>-1.069,91</b>	<b>-20.000,00</b>	<b>0</b>	<b>18.930,09</b>	<b>0</b>

## Jahresabschluss

### Teilfinanzrechnung Produktgruppe 12.80 Katastrophenschutz - TH 4

Stadt Schramberg

Nr.		Ergebnis 2020	Fortgeschr. Ansatz 2021	Ergebnis 2021	Vergleich Ergebnis/Ansatz (Sp.3 - 2)	Ergänz. Fest- legungen im HH-Vollzug	Ermächtig.- übertragung aus 2020	verfügbare Mittel abzgl. Ergebnis	Ermächtig.- übertragung nach 2022
EUR									
		1	2	3	4	5	6	7	8
1	Summe der Einzahlungen aus laufender Verwaltungstätigkeit (ohne außerordentliche zahlungswirksame Erträge aus Vermögensveräußerung)	5.072,40	3.000	54.304,14	51.304,14	25.214,34	0	26.089,80	0
2	Summe der Auszahlungen aus laufender Verwaltungstätigkeit	90.506,88	7.810	49.488,18	41.678,18	45.214,34	0	-3.536,16	0
<b>3</b>	<b>Anteiliger Zahlungsmittelüberschuss/-bedarf aus laufender Verwaltungstätigkeit (Saldo aus Nummer 1 und 2)</b>	<b>-85.434,48</b>	<b>-4.810</b>	<b>4.815,96</b>	<b>9.625,96</b>	<b>-20.000,00</b>	<b>0</b>	<b>29.625,96</b>	<b>0</b>
4	Einzahlungen aus Investitionszuwendungen	0,00	0	0,00	0,00	0,00	0	0,00	0
5	Einzahlungen aus Investitionsbeiträgen und ähnlichen Entgelten für Investitionstätigkeit	0,00	0	0,00	0,00	0,00	0	0,00	0
6	Einzahlungen aus der Veräußerung von Sachvermögen	0,00	0	0,00	0,00	0,00	0	0,00	0
7	Einzahlungen aus der Veräußerung von Finanzvermögen	0,00	0	0,00	0,00	0,00	0	0,00	0
8	Einzahlungen für sonstige Investitionstätigkeit	0,00	0	0,00	0,00	0,00	0	0,00	0
<b>9</b>	<b>Summe der Einzahlungen aus Investitionstätigkeit (Summe aus Nummer 4 bis 8)</b>	<b>0,00</b>	<b>0</b>	<b>0,00</b>	<b>0,00</b>	<b>0,00</b>	<b>0</b>	<b>0,00</b>	<b>0</b>
10	Auszahlungen für den Erwerb von Grundstücken und Gebäuden	0,00	0	0,00	0,00	0,00	0	0,00	0
11	Auszahlungen für Baumaßnahmen	0,00	0	0,00	0,00	0,00	0	0,00	0
12	Auszahlungen für den Erwerb von beweglichem Sachvermögen	0,00	0	0,00	0,00	0,00	0	0,00	0
13	Auszahlungen für den Erwerb von Finanzvermögen	0,00	0	0,00	0,00	0,00	0	0,00	0
14	Auszahlungen für Investitionsförderungsmaßnahmen	0,00	0	0,00	0,00	0,00	0	0,00	0
15	Auszahlungen für den Erwerb von immateriellen Vermögensgegenständen	0,00	0	0,00	0,00	0,00	0	0,00	0
<b>16</b>	<b>Summe der Auszahlungen aus Investitionstätigkeit (Summe aus Nummer 10 bis 15)</b>	<b>0,00</b>	<b>0</b>	<b>0,00</b>	<b>0,00</b>	<b>0,00</b>	<b>0</b>	<b>0,00</b>	<b>0</b>
<b>17</b>	<b>Anteiliger Finanzierungsmittelüberschuss/-bedarf aus Investitionstätigkeit (Saldo aus Nummer 9 und 16)</b>	<b>0,00</b>	<b>0</b>	<b>0,00</b>	<b>0,00</b>	<b>0,00</b>	<b>0</b>	<b>0,00</b>	<b>0</b>
<b>18</b>	<b>Anteiliger Finanzierungsmittelüberschuss/-bedarf (Summe aus Nummer 3 und 17)</b>	<b>-85.434,48</b>	<b>-4.810</b>	<b>4.815,96</b>	<b>9.625,96</b>	<b>-20.000,00</b>	<b>0</b>	<b>29.625,96</b>	<b>0</b>

## Jahresabschluss

### Teilergebnisrechnung Produktgruppe 57.30 Allgemeine Einrichtungen und Unternehmen - TH 4

Stadt Schramberg

Nr.		Ergebnis 2020	Fortgeschr. Ansatz 2021	Ergebnis 2021	Vergleich Ergebnis/Ansatz (Sp.3 - 2)	Ergänz. Fest- legungen im HH-Vollzug	Ermächtig.- übertragung aus 2020	verfügbare Mittel abzgl. Ergebnis	Ermächtig.- übertragung nach 2022
		EUR							
		1	2	3	4	5	6	7	8
1	Steuern und ähnliche Abgaben	0,00	0	0,00	0,00	0,00	0	0,00	0
2	Zuweisungen und Zuwendungen, Umlagen	0,00	0	0,00	0,00	0,00	0	0,00	0
3	Aufgelöste Investitionszuwendungen und -beiträge	0,00	0	0,00	0,00	0,00	0	0,00	0
4	Sonstige Transfererträge	0,00	0	0,00	0,00	0,00	0	0,00	0
5	Entgelte für öffentliche Leistungen oder Einrichtungen	8.510,50	11.700	10.669,00	-1.031,00	0,00	0	-1.031,00	0
6	Sonstige privatrechtliche Leistungsentgelte	2.907,26	2.700	2.525,32	-174,68	0,00	0	-174,68	0
7	Kostenerstattungen und Kostenumlagen	0,00	0	0,00	0,00	0,00	0	0,00	0
8	Zinsen und ähnliche Erträge	0,00	0	0,00	0,00	0,00	0	0,00	0
9	Aktivierte Eigenleistungen und Bestandsveränderungen	0,00	0	0,00	0,00	0,00	0	0,00	0
10	Sonstige ordentliche Erträge	0,00	0	0,00	0,00	0,00	0	0,00	0
<b>11</b>	<b>Anteilige ordentliche Erträge (Summe aus Nummern 1 bis 10)</b>	<b>11.417,76</b>	<b>14.400</b>	<b>13.194,32</b>	<b>-1.205,68</b>	<b>0,00</b>	<b>0</b>	<b>-1.205,68</b>	<b>0</b>
12	Personalaufwendungen	32.262,85	37.160	31.238,94	-5.921,06	0,00	0	-5.921,06	0
13	Versorgungsaufwendungen	0,00	0	0,00	0,00	0,00	0	0,00	0
14	Aufwendungen für Sach- und Dienstleistungen	2.414,90	5.310	3.091,98	-2.218,02	0,00	0	-2.218,02	0
15	Abschreibungen	842,92	843	842,91	-0,09	0,00	0	-0,09	0
16	Zinsen und ähnliche Aufwendungen	0,00	0	0,00	0,00	0,00	0	0,00	0
17	Transferaufwendungen	0,00	0	0,00	0,00	0,00	0	0,00	0
18	Sonstige ordentliche Aufwendungen	0,00	0	0,00	0,00	0,00	0	0,00	0
<b>19</b>	<b>Anteilige ordentliche Aufwendungen (Summe aus Nummern 12 bis 18)</b>	<b>35.520,67</b>	<b>43.313</b>	<b>35.173,83</b>	<b>-8.139,17</b>	<b>0,00</b>	<b>0</b>	<b>-8.139,17</b>	<b>0</b>
<b>20</b>	<b>Anteiliges ordentliches Ergebnis (Saldo aus Nummern 11 und 19)</b>	<b>-24.102,91</b>	<b>-28.913</b>	<b>-21.979,51</b>	<b>6.933,49</b>	<b>0,00</b>	<b>0</b>	<b>6.933,49</b>	<b>0</b>
21	Erträge aus internen Leistungen	0,00	0	0,00	0,00	0,00	0	0,00	0
22	Aufwendungen für interne Leistungen	3.314,00	5.740	4.421,75	-1.318,25	0,00	0	-1.318,25	0
23	Kalkulatorische Kosten	0,00	0	0,00	0,00	0,00	0	0,00	0
<b>24</b>	<b>Kalkulatorisches Ergebnis (Saldo aus Nummern 21 bis 23)</b>	<b>-3.314,00</b>	<b>-5.740</b>	<b>-4.421,75</b>	<b>1.318,25</b>	<b>0,00</b>	<b>0</b>	<b>1.318,25</b>	<b>0</b>
<b>25</b>	<b>Nettoressourcenbedarf/-überschuss (Saldo der Nummern 20 und 24)</b>	<b>-27.416,91</b>	<b>-34.653</b>	<b>-26.401,26</b>	<b>8.251,74</b>	<b>0,00</b>	<b>0</b>	<b>8.251,74</b>	<b>0</b>

## Jahresabschluss

### Teilfinanzrechnung Produktgruppe 57.30 Allgemeine Einrichtungen und Unternehmen - TH 4

Stadt Schramberg

Nr.		Ergebnis 2020	Fortgeschr. Ansatz 2021	Ergebnis 2021	Vergleich Ergebnis/Ansatz (Sp.3 - 2)	Ergänz. Fest- legungen im HH-Vollzug	Ermächtig.- übertragung aus 2020	verfügbare Mittel abzgl. Ergebnis	Ermächtig.- übertragung nach 2022
EUR									
		1	2	3	4	5	6	7	8
1	Summe der Einzahlungen aus laufender Verwaltungstätigkeit (ohne außerordentliche zahlungswirksame Erträge aus Vermögensveräußerung)	12.545,15	14.400	12.087,30	-2.312,70	0,00	0	-2.312,70	0
2	Summe der Auszahlungen aus laufender Verwaltungstätigkeit	35.001,21	42.470	34.164,16	-8.305,84	0,00	0	-8.305,84	0
<b>3</b>	<b>Anteiliger Zahlungsmittelüberschuss/-bedarf aus laufender Verwaltungstätigkeit (Saldo aus Nummer 1 und 2)</b>	<b>-22.456,06</b>	<b>-28.070</b>	<b>-22.076,86</b>	<b>5.993,14</b>	<b>0,00</b>	<b>0</b>	<b>5.993,14</b>	<b>0</b>
4	Einzahlungen aus Investitionszuwendungen	0,00	0	0,00	0,00	0,00	0	0,00	0
5	Einzahlungen aus Investitionsbeiträgen und ähnlichen Entgelten für Investitionstätigkeit	0,00	0	0,00	0,00	0,00	0	0,00	0
6	Einzahlungen aus der Veräußerung von Sachvermögen	0,00	0	0,00	0,00	0,00	0	0,00	0
7	Einzahlungen aus der Veräußerung von Finanzvermögen	0,00	0	0,00	0,00	0,00	0	0,00	0
8	Einzahlungen für sonstige Investitionstätigkeit	0,00	0	0,00	0,00	0,00	0	0,00	0
<b>9</b>	<b>Summe der Einzahlungen aus Investitionstätigkeit (Summe aus Nummer 4 bis 8)</b>	<b>0,00</b>	<b>0</b>	<b>0,00</b>	<b>0,00</b>	<b>0,00</b>	<b>0</b>	<b>0,00</b>	<b>0</b>
10	Auszahlungen für den Erwerb von Grundstücken und Gebäuden	0,00	0	0,00	0,00	0,00	0	0,00	0
11	Auszahlungen für Baumaßnahmen	0,00	0	0,00	0,00	0,00	0	0,00	0
12	Auszahlungen für den Erwerb von beweglichem Sachvermögen	0,00	0	0,00	0,00	0,00	0	0,00	0
13	Auszahlungen für den Erwerb von Finanzvermögen	0,00	0	0,00	0,00	0,00	0	0,00	0
14	Auszahlungen für Investitionsförderungsmaßnahmen	0,00	0	0,00	0,00	0,00	0	0,00	0
15	Auszahlungen für den Erwerb von immateriellen Vermögensgegenständen	0,00	0	0,00	0,00	0,00	0	0,00	0
<b>16</b>	<b>Summe der Auszahlungen aus Investitionstätigkeit (Summe aus Nummer 10 bis 15)</b>	<b>0,00</b>	<b>0</b>	<b>0,00</b>	<b>0,00</b>	<b>0,00</b>	<b>0</b>	<b>0,00</b>	<b>0</b>
<b>17</b>	<b>Anteiliger Finanzierungsmittelüberschuss/-bedarf aus Investitionstätigkeit (Saldo aus Nummer 9 und 16)</b>	<b>0,00</b>	<b>0</b>	<b>0,00</b>	<b>0,00</b>	<b>0,00</b>	<b>0</b>	<b>0,00</b>	<b>0</b>
<b>18</b>	<b>Anteiliger Finanzierungsmittelüberschuss/-bedarf (Summe aus Nummer 3 und 17)</b>	<b>-22.456,06</b>	<b>-28.070</b>	<b>-22.076,86</b>	<b>5.993,14</b>	<b>0,00</b>	<b>0</b>	<b>5.993,14</b>	<b>0</b>



### Produktgruppen

12.25 Sozialversicherung

21.10 Bereitstellung und Betrieb von allgemeinbildenden Schulen

21.20 Bereitstellung/Betrieb sonderpäd. Bildungszentren Förderschwerp.  
Lernen

21.40 Schülerbezogene Leistungen

21.50 Sonstige schulische Aufgaben und Einrichtungen

31.10 Grundversorgung und Hilfe nach SGB XII

31.60 Förderung von Trägern der Wohlfahrtspflege

31.80 Sonstige soziale Hilfen und Leistungen

32.10 Leistungen nach Teil 2 SGB IX - Eingliederungshilferecht

36.20 Allgemeine Förderung junger Menschen

36.50 Förderung von Kindern in Tageseinrichtungen





## Jahresabschluss

### Teilergebnisrechnung Teilhaushalt 5 Schulen / Kinder / Soziales

Stadt Schramberg

Nr.		Ergebnis 2020	Fortgeschr. Ansatz 2021	Ergebnis 2021	Vergleich Ergebnis/Ansatz (Sp.3 - 2)	Ergänz. Fest- legungen im HH-Vollzug	Ermächtig.- übertragung aus 2020	verfügbare Mittel abzgl. Ergebnis	Ermächtig.- übertragung nach 2022
EUR									
		1	2	3	4	5	6	7	8
1	Steuern und ähnliche Abgaben	0,00	0	0,00	0,00	0,00	0	0,00	0
2	Zuweisungen und Zuwendungen, Umlagen	5.538.233,57	5.349.455	5.755.087,43	405.632,43	6.678,00	0	398.954,43	0
3	Aufgelöste Investitionszuwendungen und -beiträge	2.050,26	2.908	3.911,36	1.003,36	0,00	0	1.003,36	0
4	Sonstige Transfererträge	0,00	0	0,00	0,00	0,00	0	0,00	0
5	Entgelte für öffentliche Leistungen oder Einrichtungen	498.404,23	587.500	533.838,74	-53.661,26	0,00	0	-53.661,26	0
6	Sonstige privatrechtliche Leistungsentgelte	148.944,39	207.000	130.608,22	-76.391,78	0,00	0	-76.391,78	0
7	Kostenerstattungen und Kostenumlagen	464.080,15	543.905	528.583,30	-15.321,70	0,00	0	-15.321,70	0
8	Zinsen und ähnliche Erträge	0,00	0	0,00	0,00	0,00	0	0,00	0
9	Aktivierte Eigenleistungen und Bestandsveränderungen	10.006,27	0	0,00	0,00	0,00	0	0,00	0
10	Sonstige ordentliche Erträge	282,92	282	280,42	-1,58	0,00	0	-1,58	0
<b>11</b>	<b>Anteilige ordentliche Erträge (Summe aus Nummern 1 bis 10)</b>	<b>6.662.001,79</b>	<b>6.691.050</b>	<b>6.952.309,47</b>	<b>261.259,47</b>	<b>6.678,00</b>	<b>0</b>	<b>254.581,47</b>	<b>0</b>
12	Personalaufwendungen	5.641.297,05	6.247.073	5.761.052,62	-486.020,38	35.000,00	0	-521.020,38	0
13	Versorgungsaufwendungen	0,00	0	0,00	0,00	0,00	0	0,00	0
14	Aufwendungen für Sach- und Dienstleistungen	1.101.701,10	1.175.017	1.312.609,67	137.592,67	263.374,00	0	-125.781,33	0
15	Abschreibungen	130.525,26	96.017	203.799,12	107.782,12	0,00	0	107.782,12	0
16	Zinsen und ähnliche Aufwendungen	0,00	0	0,00	0,00	0,00	0	0,00	0
17	Transferaufwendungen	3.798.449,02	4.250.600	4.275.192,21	24.592,21	0,00	0	24.592,21	0
18	Sonstige ordentliche Aufwendungen	429.477,76	630.967	447.818,96	-183.148,04	4.000,00	0	-187.148,04	0
<b>19</b>	<b>Anteilige ordentliche Aufwendungen (Summe aus Nummern 12 bis 18)</b>	<b>11.101.450,19</b>	<b>12.399.674</b>	<b>12.000.472,58</b>	<b>-399.201,42</b>	<b>302.374,00</b>	<b>0</b>	<b>-701.575,42</b>	<b>0</b>
<b>20</b>	<b>Anteiliges ordentliches Ergebnis (Saldo aus Nummern 11 und 19)</b>	<b>-4.439.448,40</b>	<b>-5.708.624</b>	<b>-5.048.163,11</b>	<b>660.460,89</b>	<b>-295.696,00</b>	<b>0</b>	<b>956.156,89</b>	<b>0</b>
21	Erträge aus internen Leistungen	0,00	0	0,00	0,00	0,00	0	0,00	0
22	Aufwendungen für interne Leistungen	11.841,12	14.940	10.677,15	-4.262,85	0,00	0	-4.262,85	0
23	Kalkulatorische Kosten	0,00	0	0,00	0,00	0,00	0	0,00	0
<b>24</b>	<b>Kalkulatorisches Ergebnis (Saldo aus Nummern 21 bis 23)</b>	<b>-11.841,12</b>	<b>-14.940</b>	<b>-10.677,15</b>	<b>4.262,85</b>	<b>0,00</b>	<b>0</b>	<b>4.262,85</b>	<b>0</b>
<b>25</b>	<b>Nettoressourcenbedarf/-überschuss (Saldo der Nummern 20 und 24)</b>	<b>-4.451.289,52</b>	<b>-5.723.564</b>	<b>-5.058.840,26</b>	<b>664.723,74</b>	<b>-295.696,00</b>	<b>0</b>	<b>960.419,74</b>	<b>0</b>

## Jahresabschluss

### Teilfinanzrechnung Teilhaushalt 5 Schulen / Kinder / Soziales

Stadt Schramberg

Nr.		Ergebnis 2020	Fortgeschr. Ansatz 2021	Ergebnis 2021	Vergleich Ergebnis/Ansatz (Sp.3 - 2)	Ergänz. Fest- legungen im HH-Vollzug	Ermächtig.- übertragung aus 2020	verfügbare Mittel abzgl. Ergebnis	Ermächtig.- übertragung nach 2022
EUR									
		1	2	3	4	5	6	7	8
1	Summe der Einzahlungen aus laufender Verwaltungstätigkeit (ohne außerordentliche zahlungswirksame Erträge aus Vermögensveräußerung)	6.710.181,86	6.687.860	6.986.134,24	298.274,24	6.678,00	0	291.596,24	0
2	Summe der Auszahlungen aus laufender Verwaltungstätigkeit	10.941.157,92	12.303.657	11.810.350,22	-493.306,78	302.374,00	0	-795.680,78	0
<b>3</b>	<b>Anteiliger Zahlungsmittelüberschuss/-bedarf aus laufender Verwaltungstätigkeit (Saldo aus Nummer 1 und 2)</b>	<b>-4.230.976,06</b>	<b>-5.615.797</b>	<b>-4.824.215,98</b>	<b>791.581,02</b>	<b>-295.696,00</b>	<b>0</b>	<b>1.087.277,02</b>	<b>0</b>
4	Einzahlungen aus Investitionszuwendungen	123.332,00	4.008.200	150.819,54	-3.857.380,46	0,00	0	-3.857.380,46	0
5	Einzahlungen aus Investitionsbeiträgen und ähnlichen Entgelten für Investitionstätigkeit	0,00	0	0,00	0,00	0,00	0	0,00	0
6	Einzahlungen aus der Veräußerung von Sachvermögen	0,00	0	0,00	0,00	0,00	0	0,00	0
7	Einzahlungen aus der Veräußerung von Finanzvermögen	0,00	0	0,00	0,00	0,00	0	0,00	0
8	Einzahlungen für sonstige Investitionstätigkeit	0,00	0	0,00	0,00	0,00	0	0,00	0
<b>9</b>	<b>Summe der Einzahlungen aus Investitionstätigkeit (Summe aus Nummer 4 bis 8)</b>	<b>123.332,00</b>	<b>4.008.200</b>	<b>150.819,54</b>	<b>-3.857.380,46</b>	<b>0,00</b>	<b>0</b>	<b>-3.857.380,46</b>	<b>0</b>
10	Auszahlungen für den Erwerb von Grundstücken und Gebäuden	0,00	0	4.630,15	4.630,15	0,00	0	4.630,15	0
11	Auszahlungen für Baumaßnahmen	2.634.201,20	9.279.100	1.560.056,16	-7.719.043,84	-20.000,00	0	-7.699.043,84	0
12	Auszahlungen für den Erwerb von beweglichem Sachvermögen	138.352,89	25.000	23.172,56	-1.827,44	5.000,00	0	-6.827,44	0
13	Auszahlungen für den Erwerb von Finanzvermögen	0,00	0	0,00	0,00	0,00	0	0,00	0
14	Auszahlungen für Investitionsförderungsmaßnahmen	56.635,01	782.000	11.791,90	-770.208,10	-500.000,00	0	-270.208,10	0
15	Auszahlungen für den Erwerb von immateriellen Vermögensgegenständen	0,00	0	0,00	0,00	0,00	0	0,00	0
<b>16</b>	<b>Summe der Auszahlungen aus Investitionstätigkeit (Summe aus Nummer 10 bis 15)</b>	<b>2.829.189,10</b>	<b>10.086.100</b>	<b>1.599.650,77</b>	<b>-8.486.449,23</b>	<b>-515.000,00</b>	<b>0</b>	<b>-7.971.449,23</b>	<b>0</b>
<b>17</b>	<b>Anteiliger Finanzierungsmittelüberschuss/-bedarf aus Investitionstätigkeit (Saldo aus Nummer 9 und 16)</b>	<b>-2.705.857,10</b>	<b>-6.077.900</b>	<b>-1.448.831,23</b>	<b>4.629.068,77</b>	<b>515.000,00</b>	<b>0</b>	<b>4.114.068,77</b>	<b>0</b>
<b>18</b>	<b>Anteiliger Finanzierungsmittelüberschuss/-bedarf (Summe aus Nummer 3 und 17)</b>	<b>-6.936.833,16</b>	<b>-11.693.697</b>	<b>-6.273.047,21</b>	<b>5.420.649,79</b>	<b>219.304,00</b>	<b>0</b>	<b>5.201.345,79</b>	<b>0</b>

## Jahresabschluss

### Teilergebnisrechnung Produktgruppe 12.25 Sozialversicherung - TH 5

Stadt Schramberg

Nr.		Ergebnis 2020	Fortgeschr. Ansatz 2021	Ergebnis 2021	Vergleich Ergebnis/Ansatz (Sp.3 - 2)	Ergänz. Fest- legungen im HH-Vollzug	Ermächtig.- übertragung aus 2020	verfügbare Mittel abzgl. Ergebnis	Ermächtig.- übertragung nach 2022
EUR									
		1	2	3	4	5	6	7	8
1	Steuern und ähnliche Abgaben	0,00	0	0,00	0,00	0,00	0	0,00	0
2	Zuweisungen und Zuwendungen, Umlagen	0,00	0	0,00	0,00	0,00	0	0,00	0
3	Aufgelöste Investitionszuwendungen und -beiträge	0,00	0	0,00	0,00	0,00	0	0,00	0
4	Sonstige Transfererträge	0,00	0	0,00	0,00	0,00	0	0,00	0
5	Entgelte für öffentliche Leistungen oder Einrichtungen	0,00	0	0,00	0,00	0,00	0	0,00	0
6	Sonstige privatrechtliche Leistungsentgelte	0,00	0	0,00	0,00	0,00	0	0,00	0
7	Kostenerstattungen und Kostenumlagen	0,00	0	0,00	0,00	0,00	0	0,00	0
8	Zinsen und ähnliche Erträge	0,00	0	0,00	0,00	0,00	0	0,00	0
9	Aktivierte Eigenleistungen und Bestandsveränderungen	0,00	0	0,00	0,00	0,00	0	0,00	0
10	Sonstige ordentliche Erträge	0,00	0	0,00	0,00	0,00	0	0,00	0
<b>11</b>	<b>Anteilige ordentliche Erträge (Summe aus Nummern 1 bis 10)</b>	<b>0,00</b>	<b>0</b>	<b>0,00</b>	<b>0,00</b>	<b>0,00</b>	<b>0</b>	<b>0,00</b>	<b>0</b>
12	Personalaufwendungen	69.501,51	67.298	56.144,53	-11.153,47	0,00	0	-11.153,47	0
13	Versorgungsaufwendungen	0,00	0	0,00	0,00	0,00	0	0,00	0
14	Aufwendungen für Sach- und Dienstleistungen	0,00	0	0,00	0,00	0,00	0	0,00	0
15	Abschreibungen	0,00	0	0,00	0,00	0,00	0	0,00	0
16	Zinsen und ähnliche Aufwendungen	0,00	0	0,00	0,00	0,00	0	0,00	0
17	Transferaufwendungen	0,00	0	0,00	0,00	0,00	0	0,00	0
18	Sonstige ordentliche Aufwendungen	0,00	0	0,00	0,00	0,00	0	0,00	0
<b>19</b>	<b>Anteilige ordentliche Aufwendungen (Summe aus Nummern 12 bis 18)</b>	<b>69.501,51</b>	<b>67.298</b>	<b>56.144,53</b>	<b>-11.153,47</b>	<b>0,00</b>	<b>0</b>	<b>-11.153,47</b>	<b>0</b>
<b>20</b>	<b>Anteiliges ordentliches Ergebnis (Saldo aus Nummern 11 und 19)</b>	<b>-69.501,51</b>	<b>-67.298</b>	<b>-56.144,53</b>	<b>11.153,47</b>	<b>0,00</b>	<b>0</b>	<b>11.153,47</b>	<b>0</b>
21	Erträge aus internen Leistungen	0,00	0	0,00	0,00	0,00	0	0,00	0
22	Aufwendungen für interne Leistungen	0,00	0	0,00	0,00	0,00	0	0,00	0
23	Kalkulatorische Kosten	0,00	0	0,00	0,00	0,00	0	0,00	0
<b>24</b>	<b>Kalkulatorisches Ergebnis (Saldo aus Nummern 21 bis 23)</b>	<b>0,00</b>	<b>0</b>	<b>0,00</b>	<b>0,00</b>	<b>0,00</b>	<b>0</b>	<b>0,00</b>	<b>0</b>
<b>25</b>	<b>Nettoressourcenbedarf/-überschuss (Saldo der Nummern 20 und 24)</b>	<b>-69.501,51</b>	<b>-67.298</b>	<b>-56.144,53</b>	<b>11.153,47</b>	<b>0,00</b>	<b>0</b>	<b>11.153,47</b>	<b>0</b>

## Jahresabschluss

### Teilfinanzrechnung Produktgruppe 12.25 Sozialversicherung - TH 5

Stadt Schramberg

Nr.		Ergebnis 2020	Fortgeschr. Ansatz 2021	Ergebnis 2021	Vergleich Ergebnis/Ansatz (Sp.3 - 2)	Ergänz. Fest- legungen im HH-Vollzug	Ermächtig.- übertragung aus 2020	verfügbare Mittel abzgl. Ergebnis	Ermächtig.- übertragung nach 2022
EUR									
		1	2	3	4	5	6	7	8
1	Summe der Einzahlungen aus laufender Verwaltungstätigkeit (ohne außerordentliche zahlungswirksame Erträge aus Vermögensveräußerung)	0,00	0	0,00	0,00	0,00	0	0,00	0
2	Summe der Auszahlungen aus laufender Verwaltungstätigkeit	69.501,51	67.298	56.144,53	-11.153,47	0,00	0	-11.153,47	0
<b>3</b>	<b>Anteiliger Zahlungsmittelüberschuss/-bedarf aus laufender Verwaltungstätigkeit (Saldo aus Nummer 1 und 2)</b>	<b>-69.501,51</b>	<b>-67.298</b>	<b>-56.144,53</b>	<b>11.153,47</b>	<b>0,00</b>	<b>0</b>	<b>11.153,47</b>	<b>0</b>
4	Einzahlungen aus Investitionszuwendungen	0,00	0	0,00	0,00	0,00	0	0,00	0
5	Einzahlungen aus Investitionsbeiträgen und ähnlichen Entgelten für Investitionstätigkeit	0,00	0	0,00	0,00	0,00	0	0,00	0
6	Einzahlungen aus der Veräußerung von Sachvermögen	0,00	0	0,00	0,00	0,00	0	0,00	0
7	Einzahlungen aus der Veräußerung von Finanzvermögen	0,00	0	0,00	0,00	0,00	0	0,00	0
8	Einzahlungen für sonstige Investitionstätigkeit	0,00	0	0,00	0,00	0,00	0	0,00	0
<b>9</b>	<b>Summe der Einzahlungen aus Investitionstätigkeit (Summe aus Nummer 4 bis 8)</b>	<b>0,00</b>	<b>0</b>	<b>0,00</b>	<b>0,00</b>	<b>0,00</b>	<b>0</b>	<b>0,00</b>	<b>0</b>
10	Auszahlungen für den Erwerb von Grundstücken und Gebäuden	0,00	0	0,00	0,00	0,00	0	0,00	0
11	Auszahlungen für Baumaßnahmen	0,00	0	0,00	0,00	0,00	0	0,00	0
12	Auszahlungen für den Erwerb von beweglichem Sachvermögen	0,00	0	0,00	0,00	0,00	0	0,00	0
13	Auszahlungen für den Erwerb von Finanzvermögen	0,00	0	0,00	0,00	0,00	0	0,00	0
14	Auszahlungen für Investitionsförderungsmaßnahmen	0,00	0	0,00	0,00	0,00	0	0,00	0
15	Auszahlungen für den Erwerb von immateriellen Vermögensgegenständen	0,00	0	0,00	0,00	0,00	0	0,00	0
<b>16</b>	<b>Summe der Auszahlungen aus Investitionstätigkeit (Summe aus Nummer 10 bis 15)</b>	<b>0,00</b>	<b>0</b>	<b>0,00</b>	<b>0,00</b>	<b>0,00</b>	<b>0</b>	<b>0,00</b>	<b>0</b>
<b>17</b>	<b>Anteiliger Finanzierungsmittelüberschuss/-bedarf aus Investitionstätigkeit (Saldo aus Nummer 9 und 16)</b>	<b>0,00</b>	<b>0</b>	<b>0,00</b>	<b>0,00</b>	<b>0,00</b>	<b>0</b>	<b>0,00</b>	<b>0</b>
<b>18</b>	<b>Anteiliger Finanzierungsmittelüberschuss/-bedarf (Summe aus Nummer 3 und 17)</b>	<b>-69.501,51</b>	<b>-67.298</b>	<b>-56.144,53</b>	<b>11.153,47</b>	<b>0,00</b>	<b>0</b>	<b>11.153,47</b>	<b>0</b>

## Jahresabschluss

### Teilergebnisrechnung Produktgruppe 21.10 Bereitstellung und Betrieb von allgemeinbild. Schulen - TH 5

Stadt Schramberg

Nr.		Ergebnis 2020	Fortgeschr. Ansatz 2021	Ergebnis 2021	Vergleich Ergebnis/Ansatz (Sp.3 - 2)	Ergänz. Fest- legungen im HH-Vollzug	Ermächtig.- übertragung aus 2020	verfügbare Mittel abzgl. Ergebnis	Ermächtig.- übertragung nach 2022
EUR									
		1	2	3	4	5	6	7	8
1	Steuern und ähnliche Abgaben	0,00	0	0,00	0,00	0,00	0	0,00	0
2	Zuweisungen und Zuwendungen, Umlagen	1.496.992,58	1.527.969	1.608.494,02	80.525,02	0,00	0	80.525,02	0
3	Aufgelöste Investitionszuwendungen und -beiträge	0,00	0	0,00	0,00	0,00	0	0,00	0
4	Sonstige Transfererträge	0,00	0	0,00	0,00	0,00	0	0,00	0
5	Entgelte für öffentliche Leistungen oder Einrichtungen	41.185,40	52.500	54.425,00	1.925,00	0,00	0	1.925,00	0
6	Sonstige privatrechtliche Leistungsentgelte	105.609,06	149.000	83.176,17	-65.823,83	0,00	0	-65.823,83	0
7	Kostenerstattungen und Kostenumlagen	0,00	0	38.421,96	38.421,96	0,00	0	38.421,96	0
8	Zinsen und ähnliche Erträge	0,00	0	0,00	0,00	0,00	0	0,00	0
9	Aktivierte Eigenleistungen und Bestandsveränderungen	10.006,27	0	0,00	0,00	0,00	0	0,00	0
10	Sonstige ordentliche Erträge	0,00	0	0,00	0,00	0,00	0	0,00	0
<b>11</b>	<b>Anteilige ordentliche Erträge (Summe aus Nummern 1 bis 10)</b>	<b>1.653.793,31</b>	<b>1.729.469</b>	<b>1.784.517,15</b>	<b>55.048,15</b>	<b>0,00</b>	<b>0</b>	<b>55.048,15</b>	<b>0</b>
12	Personalaufwendungen	1.053.472,69	1.132.294	1.008.663,61	-123.630,39	0,00	0	-123.630,39	0
13	Versorgungsaufwendungen	0,00	0	0,00	0,00	0,00	0	0,00	0
14	Aufwendungen für Sach- und Dienstleistungen	636.252,37	746.728	689.855,17	-56.872,83	17.500,00	0	-74.372,83	0
15	Abschreibungen	51.275,96	23.500	117.728,97	94.228,97	0,00	0	94.228,97	0
16	Zinsen und ähnliche Aufwendungen	0,00	0	0,00	0,00	0,00	0	0,00	0
17	Transferaufwendungen	0,00	0	0,00	0,00	0,00	0	0,00	0
18	Sonstige ordentliche Aufwendungen	212.328,40	264.056	195.968,15	-68.087,85	0,00	0	-68.087,85	0
<b>19</b>	<b>Anteilige ordentliche Aufwendungen (Summe aus Nummern 12 bis 18)</b>	<b>1.953.329,42</b>	<b>2.166.578</b>	<b>2.012.215,90</b>	<b>-154.362,10</b>	<b>17.500,00</b>	<b>0</b>	<b>-171.862,10</b>	<b>0</b>
<b>20</b>	<b>Anteiliges ordentliches Ergebnis (Saldo aus Nummern 11 und 19)</b>	<b>-299.536,11</b>	<b>-437.109</b>	<b>-227.698,75</b>	<b>209.410,25</b>	<b>-17.500,00</b>	<b>0</b>	<b>226.910,25</b>	<b>0</b>
21	Erträge aus internen Leistungen	0,00	0	0,00	0,00	0,00	0	0,00	0
22	Aufwendungen für interne Leistungen	3.410,37	840	3.014,50	2.174,50	0,00	0	2.174,50	0
23	Kalkulatorische Kosten	0,00	0	0,00	0,00	0,00	0	0,00	0
<b>24</b>	<b>Kalkulatorisches Ergebnis (Saldo aus Nummern 21 bis 23)</b>	<b>-3.410,37</b>	<b>-840</b>	<b>-3.014,50</b>	<b>-2.174,50</b>	<b>0,00</b>	<b>0</b>	<b>-2.174,50</b>	<b>0</b>
<b>25</b>	<b>Nettoressourcenbedarf/-überschuss (Saldo der Nummern 20 und 24)</b>	<b>-302.946,48</b>	<b>-437.949</b>	<b>-230.713,25</b>	<b>207.235,75</b>	<b>-17.500,00</b>	<b>0</b>	<b>224.735,75</b>	<b>0</b>

## Jahresabschluss

### Teilfinanzrechnung Produktgruppe 21.10 Bereitstellung und Betrieb von allgemeinbild. Schulen - TH 5

Stadt Schramberg

Nr.		Ergebnis 2020	Fortgeschr. Ansatz 2021	Ergebnis 2021	Vergleich Ergebnis/Ansatz (Sp.3 - 2)	Ergänz. Fest- legungen im HH-Vollzug	Ermächtig.- übertragung aus 2020	verfügbare Mittel abzgl. Ergebnis	Ermächtig.- übertragung nach 2022
		EUR							
		1	2	3	4	5	6	7	8
1	Summe der Einzahlungen aus laufender Verwaltungstätigkeit (ohne außerordentliche zahlungswirksame Erträge aus Vermögensveräußerung)	1.655.276,15	1.729.469	1.787.802,36	58.333,36	0,00	0	58.333,36	0
2	Summe der Auszahlungen aus laufender Verwaltungstätigkeit	1.889.589,96	2.143.078	1.909.329,54	-233.748,46	17.500,00	0	-251.248,46	0
<b>3</b>	<b>Anteiliger Zahlungsmittelüberschuss/-bedarf aus laufender Verwaltungstätigkeit (Saldo aus Nummer 1 und 2)</b>	<b>-234.313,81</b>	<b>-413.609</b>	<b>-121.527,18</b>	<b>292.081,82</b>	<b>-17.500,00</b>	<b>0</b>	<b>309.581,82</b>	<b>0</b>
4	Einzahlungen aus Investitionszuwendungen	0,00	3.576.200	0,00	-3.576.200,00	0,00	0	3.576.200,00	-
5	Einzahlungen aus Investitionsbeiträgen und ähnlichen Entgelten für Investitionstätigkeit	0,00	0	0,00	0,00	0,00	0	0,00	0
6	Einzahlungen aus der Veräußerung von Sachvermögen	0,00	0	0,00	0,00	0,00	0	0,00	0
7	Einzahlungen aus der Veräußerung von Finanzvermögen	0,00	0	0,00	0,00	0,00	0	0,00	0
8	Einzahlungen für sonstige Investitionstätigkeit	0,00	0	0,00	0,00	0,00	0	0,00	0
<b>9</b>	<b>Summe der Einzahlungen aus Investitionstätigkeit (Summe aus Nummer 4 bis 8)</b>	<b>0,00</b>	<b>3.576.200</b>	<b>0,00</b>	<b>-3.576.200,00</b>	<b>0,00</b>	<b>0</b>	<b>3.576.200,00</b>	<b>-</b>
10	Auszahlungen für den Erwerb von Grundstücken und Gebäuden	0,00	0	0,00	0,00	0,00	0	0,00	0
11	Auszahlungen für Baumaßnahmen	2.005.576,82	7.024.100	1.108.034,09	-5.916.065,91	-22.200,00	0	5.893.865,91	-
12	Auszahlungen für den Erwerb von beweglichem Sachvermögen	133.938,44	25.000	23.172,56	-1.827,44	5.000,00	0	-6.827,44	0
13	Auszahlungen für den Erwerb von Finanzvermögen	0,00	0	0,00	0,00	0,00	0	0,00	0
14	Auszahlungen für Investitionsförderungsmaßnahmen	0,00	0	0,00	0,00	0,00	0	0,00	0
15	Auszahlungen für den Erwerb von immateriellen Vermögensgegenständen	0,00	0	0,00	0,00	0,00	0	0,00	0
<b>16</b>	<b>Summe der Auszahlungen aus Investitionstätigkeit (Summe aus Nummer 10 bis 15)</b>	<b>2.139.515,26</b>	<b>7.049.100</b>	<b>1.131.206,65</b>	<b>-5.917.893,35</b>	<b>-17.200,00</b>	<b>0</b>	<b>5.900.693,35</b>	<b>-</b>
<b>17</b>	<b>Anteiliger Finanzierungsmittelüberschuss/-bedarf aus Investitionstätigkeit (Saldo aus Nummer 9 und 16)</b>	<b>-2.139.515,26</b>	<b>-3.472.900</b>	<b>-1.131.206,65</b>	<b>2.341.693,35</b>	<b>17.200,00</b>	<b>0</b>	<b>2.324.493,35</b>	<b>0</b>
<b>18</b>	<b>Anteiliger Finanzierungsmittelüberschuss/-bedarf (Summe aus Nummer 3 und 17)</b>	<b>-2.373.829,07</b>	<b>-3.886.509</b>	<b>-1.252.733,83</b>	<b>2.633.775,17</b>	<b>-300,00</b>	<b>0</b>	<b>2.634.075,17</b>	<b>0</b>

## Jahresabschluss

### Investitionen Produktgruppe 21.10 Bereitstellung und Betrieb von allgemeinbild. Schulen - TH 5

Stadt Schramberg

#### Investition I-2110-001 SCHULE; EJS; Erwerb bewegl. Sachen

Nr.		Ergebnis 2020	Fortgeschr. Ansatz 2021	Ergebnis 2021	Vergleich Ergebnis/Ansatz (Sp.3 - 2)	Ergänz. Fest- legungen im HH-Vollzug	Ermächtig.- übertragung aus 2020	verfügbare Mittel abzgl. Ergebnis	Ermächtig.- übertragung nach 2022
EUR									
		1	2	3	4	5	6	7	8
9	Auszahlungen für den Erwerb von beweglichem Sachvermögen	-13.542,40	-6.250	-12.118,65	-5.868,65	0,00	0	-5.868,65	0
13	<b>Summe der Auszahlungen aus Investitionstätigkeit (Summe aus Nummer 7 bis 12)</b>	<b>-13.542,40</b>	<b>-6.250</b>	<b>-12.118,65</b>	<b>-5.868,65</b>	<b>0,00</b>	<b>0</b>	<b>-5.868,65</b>	<b>0</b>
14	<b>Saldo aus Investitionstätigkeit (Saldo aus Nummer 6 und 13)</b>	<b>-13.542,40</b>	<b>-6.250</b>	<b>-12.118,65</b>	<b>-5.868,65</b>	<b>0,00</b>	<b>0</b>	<b>-5.868,65</b>	<b>0</b>
16	<b>Gesamtkosten der Maßnahme (Summe aus Nummer 13 und 15)</b>	<b>-13.542,40</b>	<b>-6.250</b>	<b>-12.118,65</b>	<b>-5.868,65</b>	<b>0,00</b>	<b>0</b>	<b>-5.868,65</b>	<b>0</b>

#### Investition I-2110-002 SCHULE; GWRS Sulgen; Erwerb bewegl. Sachen

Nr.		Ergebnis 2020	Fortgeschr. Ansatz 2021	Ergebnis 2021	Vergleich Ergebnis/Ansatz (Sp.3 - 2)	Ergänz. Fest- legungen im HH-Vollzug	Ermächtig.- übertragung aus 2020	verfügbare Mittel abzgl. Ergebnis	Ermächtig.- übertragung nach 2022
EUR									
		1	2	3	4	5	6	7	8
9	Auszahlungen für den Erwerb von beweglichem Sachvermögen	-10.616,32	-12.500	-6.074,95	6.425,05	0,00	0	6.425,05	0
13	<b>Summe der Auszahlungen aus Investitionstätigkeit (Summe aus Nummer 7 bis 12)</b>	<b>-10.616,32</b>	<b>-12.500</b>	<b>-6.074,95</b>	<b>6.425,05</b>	<b>0,00</b>	<b>0</b>	<b>6.425,05</b>	<b>0</b>
14	<b>Saldo aus Investitionstätigkeit (Saldo aus Nummer 6 und 13)</b>	<b>-10.616,32</b>	<b>-12.500</b>	<b>-6.074,95</b>	<b>6.425,05</b>	<b>0,00</b>	<b>0</b>	<b>6.425,05</b>	<b>0</b>
16	<b>Gesamtkosten der Maßnahme (Summe aus Nummer 13 und 15)</b>	<b>-10.616,32</b>	<b>-12.500</b>	<b>-6.074,95</b>	<b>6.425,05</b>	<b>0,00</b>	<b>0</b>	<b>6.425,05</b>	<b>0</b>

#### Investition I-2110-005 Erwerb bewegl. Sachen Gymnasium

Nr.		Ergebnis 2020	Fortgeschr. Ansatz 2021	Ergebnis 2021	Vergleich Ergebnis/Ansatz (Sp.3 - 2)	Ergänz. Fest- legungen im HH-Vollzug	Ermächtig.- übertragung aus 2020	verfügbare Mittel abzgl. Ergebnis	Ermächtig.- übertragung nach 2022
EUR									
		1	2	3	4	5	6	7	8
9	Auszahlungen für den Erwerb von beweglichem Sachvermögen	-1.679,00	-6.250	-4.978,96	1.271,04	0,00	0	1.271,04	0
13	<b>Summe der Auszahlungen aus Investitionstätigkeit (Summe aus Nummer 7 bis 12)</b>	<b>-1.679,00</b>	<b>-6.250</b>	<b>-4.978,96</b>	<b>1.271,04</b>	<b>0,00</b>	<b>0</b>	<b>1.271,04</b>	<b>0</b>
14	<b>Saldo aus Investitionstätigkeit (Saldo aus Nummer 6 und 13)</b>	<b>-1.679,00</b>	<b>-6.250</b>	<b>-4.978,96</b>	<b>1.271,04</b>	<b>0,00</b>	<b>0</b>	<b>1.271,04</b>	<b>0</b>
16	<b>Gesamtkosten der Maßnahme (Summe aus Nummer 13 und 15)</b>	<b>-1.679,00</b>	<b>-6.250</b>	<b>-4.978,96</b>	<b>1.271,04</b>	<b>0,00</b>	<b>0</b>	<b>1.271,04</b>	<b>0</b>

#### Investition I-2110-008 GS Waldmössingen - Betriebs-/Geschäftsausstattung

Nr.		Ergebnis 2020	Fortgeschr. Ansatz 2021	Ergebnis 2021	Vergleich Ergebnis/Ansatz (Sp.3 - 2)	Ergänz. Fest- legungen im HH-Vollzug	Ermächtig.- übertragung aus 2020	verfügbare Mittel abzgl. Ergebnis	Ermächtig.- übertragung nach 2022
EUR									
		1	2	3	4	5	6	7	8
9	Auszahlungen für den Erwerb von beweglichem Sachvermögen	0,00	0	0,00	0,00	-5.000,00	0	5.000,00	0
13	<b>Summe der Auszahlungen aus Investitionstätigkeit (Summe aus Nummer 7 bis 12)</b>	<b>0,00</b>	<b>0</b>	<b>0,00</b>	<b>0,00</b>	<b>-5.000,00</b>	<b>0</b>	<b>5.000,00</b>	<b>0</b>
14	<b>Saldo aus Investitionstätigkeit (Saldo aus Nummer 6 und 13)</b>	<b>0,00</b>	<b>0</b>	<b>0,00</b>	<b>0,00</b>	<b>-5.000,00</b>	<b>0</b>	<b>5.000,00</b>	<b>0</b>
16	<b>Gesamtkosten der Maßnahme (Summe aus Nummer 13 und 15)</b>	<b>0,00</b>	<b>0</b>	<b>0,00</b>	<b>0,00</b>	<b>-5.000,00</b>	<b>0</b>	<b>5.000,00</b>	<b>0</b>

#### Investition I-2110-101 SCHULE; Gymnasium; Brandschutz Decken 1.BA

Nr.		Ergebnis 2020	Fortgeschr. Ansatz 2021	Ergebnis 2021	Vergleich Ergebnis/Ansatz (Sp.3 - 2)	Ergänz. Fest- legungen im HH-Vollzug	Ermächtig.- übertragung aus 2020	verfügbare Mittel abzgl. Ergebnis	Ermächtig.- übertragung nach 2022
EUR									
		1	2	3	4	5	6	7	8
8	Auszahlungen für Baumaßnahmen	-344.506,88	-3.159.600	-101.963,17	3.057.636,83	22.200,00	0	3.035.436,83	0



## Jahresabschluss

### Investitionen Produktgruppe 21.10 Bereitstellung und Betrieb von allgemeinbild. Schulen - TH 5

Stadt Schramberg

Nr.		Ergebnis 2020	Fortgeschr. Ansatz 2021	Ergebnis 2021	Vergleich Ergebnis/Ansatz (Sp.3 - 2)	Ergänz. Fest- legungen im HH-Vollzug	Ermächtig.- übertragung aus 2020	verfügbare Mittel abzgl. Ergebnis	Ermächtig.- übertragung nach 2022
EUR									
		1	2	3	4	5	6	7	8
13	Summe der Auszahlungen aus Investitionstätigkeit (Summe aus Nummer 7 bis 12)	-344.506,88	-3.159.600	-101.963,17	3.057.636,83	22.200,00	0	3.035.436,83	0
14	Saldo aus Investitionstätigkeit (Saldo aus Nummer 6 und 13)	-344.506,88	-3.159.600	-101.963,17	3.057.636,83	22.200,00	0	3.035.436,83	0
16	Gesamtkosten der Maßnahme (Summe aus Nummer 13 und 15)	-344.506,88	-3.159.600	-101.963,17	3.057.636,83	22.200,00	0	3.035.436,83	0

#### Investition I-2110-102 SCHULE; Gymnasium; Brandschutz/Decken 2.BA

Nr.		Ergebnis 2020	Fortgeschr. Ansatz 2021	Ergebnis 2021	Vergleich Ergebnis/Ansatz (Sp.3 - 2)	Ergänz. Fest- legungen im HH-Vollzug	Ermächtig.- übertragung aus 2020	verfügbare Mittel abzgl. Ergebnis	Ermächtig.- übertragung nach 2022
EUR									
		1	2	3	4	5	6	7	8
8	Auszahlungen für Baumaßnahmen	-102.117,61	-911.500	-57.037,83	854.462,17	0,00	0	854.462,17	0
13	Summe der Auszahlungen aus Investitionstätigkeit (Summe aus Nummer 7 bis 12)	-102.117,61	-911.500	-57.037,83	854.462,17	0,00	0	854.462,17	0
14	Saldo aus Investitionstätigkeit (Saldo aus Nummer 6 und 13)	-102.117,61	-911.500	-57.037,83	854.462,17	0,00	0	854.462,17	0
16	Gesamtkosten der Maßnahme (Summe aus Nummer 13 und 15)	-102.117,61	-911.500	-57.037,83	854.462,17	0,00	0	854.462,17	0

#### Investition I-2110-103 SCHULE; Gymnasium; Fassadensanierung

Nr.		Ergebnis 2020	Fortgeschr. Ansatz 2021	Ergebnis 2021	Vergleich Ergebnis/Ansatz (Sp.3 - 2)	Ergänz. Fest- legungen im HH-Vollzug	Ermächtig.- übertragung aus 2020	verfügbare Mittel abzgl. Ergebnis	Ermächtig.- übertragung nach 2022
EUR									
		1	2	3	4	5	6	7	8
8	Auszahlungen für Baumaßnahmen	-263.554,61	-100.000	-240.813,91	-140.813,91	0,00	0	-140.813,91	0
13	Summe der Auszahlungen aus Investitionstätigkeit (Summe aus Nummer 7 bis 12)	-263.554,61	-100.000	-240.813,91	-140.813,91	0,00	0	-140.813,91	0
14	Saldo aus Investitionstätigkeit (Saldo aus Nummer 6 und 13)	-263.554,61	-100.000	-240.813,91	-140.813,91	0,00	0	-140.813,91	0
16	Gesamtkosten der Maßnahme (Summe aus Nummer 13 und 15)	-263.554,61	-100.000	-240.813,91	-140.813,91	0,00	0	-140.813,91	0

#### Investition I-2110-105 SCHULE; Gymnasium; Umbau Sanitäranlagen

Nr.		Ergebnis 2020	Fortgeschr. Ansatz 2021	Ergebnis 2021	Vergleich Ergebnis/Ansatz (Sp.3 - 2)	Ergänz. Fest- legungen im HH-Vollzug	Ermächtig.- übertragung aus 2020	verfügbare Mittel abzgl. Ergebnis	Ermächtig.- übertragung nach 2022
EUR									
		1	2	3	4	5	6	7	8
8	Auszahlungen für Baumaßnahmen	-82.939,89	0	0,00	0,00	0,00	0	0,00	0
13	Summe der Auszahlungen aus Investitionstätigkeit (Summe aus Nummer 7 bis 12)	-82.939,89	0	0,00	0,00	0,00	0	0,00	0
14	Saldo aus Investitionstätigkeit (Saldo aus Nummer 6 und 13)	-82.939,89	0	0,00	0,00	0,00	0	0,00	0
16	Gesamtkosten der Maßnahme (Summe aus Nummer 13 und 15)	-82.939,89	0	0,00	0,00	0,00	0	0,00	0

#### Investition I-2110-106 SCHULE; Projekt Schulcampus (SC)

Nr.		Ergebnis 2020	Fortgeschr. Ansatz 2021	Ergebnis 2021	Vergleich Ergebnis/Ansatz (Sp.3 - 2)	Ergänz. Fest- legungen im HH-Vollzug	Ermächtig.- übertragung aus 2020	verfügbare Mittel abzgl. Ergebnis	Ermächtig.- übertragung nach 2022
EUR									
		1	2	3	4	5	6	7	8
8	Auszahlungen für Baumaßnahmen	-98.059,10	-518.000	-113.233,97	404.766,03	0,00	0	404.766,03	0
13	Summe der Auszahlungen aus Investitionstätigkeit (Summe aus Nummer 7 bis 12)	-98.059,10	-518.000	-113.233,97	404.766,03	0,00	0	404.766,03	0
14	Saldo aus Investitionstätigkeit (Saldo aus Nummer 6 und 13)	-98.059,10	-518.000	-113.233,97	404.766,03	0,00	0	404.766,03	0

## Jahresabschluss

### Investitionen Produktgruppe 21.10 Bereitstellung und Betrieb von allgemeinbild. Schulen - TH 5

Stadt Schramberg

Nr.		Ergebnis 2020	Fortgeschr. Ansatz 2021	Ergebnis 2021	Vergleich Ergebnis/Ansatz (Sp.3 - 2)	Ergänz. Fest- legungen im HH-Vollzug	Ermächtig.- übertragung aus 2020	verfügbare Mittel abzgl. Ergebnis	Ermächtig.- übertragung nach 2022
EUR									
		1	2	3	4	5	6	7	8
16	<b>Gesamtkosten der Maßnahme (Summe aus Nummer 13 und 15)</b>	<b>-98.059,10</b>	<b>-518.000</b>	<b>-113.233,97</b>	<b>404.766,03</b>	<b>0,00</b>	<b>0</b>	<b>404.766,03</b>	<b>0</b>

#### Investition I-2110-107 SCHULE; GS Waldmössingen; Energetische Sanierung

Nr.		Ergebnis 2020	Fortgeschr. Ansatz 2021	Ergebnis 2021	Vergleich Ergebnis/Ansatz (Sp.3 - 2)	Ergänz. Fest- legungen im HH-Vollzug	Ermächtig.- übertragung aus 2020	verfügbare Mittel abzgl. Ergebnis	Ermächtig.- übertragung nach 2022
EUR									
		1	2	3	4	5	6	7	8
8	Auszahlungen für Baumaßnahmen	-8.956,19	-1.780.000	-584.254,37	1.195.745,63	0,00	0	1.195.745,63	0
13	<b>Summe der Auszahlungen aus Investitionstätigkeit (Summe aus Nummer 7 bis 12)</b>	<b>-8.956,19</b>	<b>-1.780.000</b>	<b>-584.254,37</b>	<b>1.195.745,63</b>	<b>0,00</b>	<b>0</b>	<b>1.195.745,63</b>	<b>0</b>
14	<b>Saldo aus Investitionstätigkeit (Saldo aus Nummer 6 und 13)</b>	<b>-8.956,19</b>	<b>-1.780.000</b>	<b>-584.254,37</b>	<b>1.195.745,63</b>	<b>0,00</b>	<b>0</b>	<b>1.195.745,63</b>	<b>0</b>
16	<b>Gesamtkosten der Maßnahme (Summe aus Nummer 13 und 15)</b>	<b>-8.956,19</b>	<b>-1.780.000</b>	<b>-584.254,37</b>	<b>1.195.745,63</b>	<b>0,00</b>	<b>0</b>	<b>1.195.745,63</b>	<b>0</b>

#### Investition I-2110-108 SCHULE; GS Berneckschule; Erweiterung (SC)

Nr.		Ergebnis 2020	Fortgeschr. Ansatz 2021	Ergebnis 2021	Vergleich Ergebnis/Ansatz (Sp.3 - 2)	Ergänz. Fest- legungen im HH-Vollzug	Ermächtig.- übertragung aus 2020	verfügbare Mittel abzgl. Ergebnis	Ermächtig.- übertragung nach 2022
EUR									
		1	2	3	4	5	6	7	8
8	Auszahlungen für Baumaßnahmen	-1.105.442,54	0	-2.784,33	-2.784,33	0,00	0	-2.784,33	0
9	Auszahlungen für den Erwerb von beweglichem Sachvermögen	-108.100,72	0	0,00	0,00	0,00	0	0,00	0
13	<b>Summe der Auszahlungen aus Investitionstätigkeit (Summe aus Nummer 7 bis 12)</b>	<b>-1.213.543,26</b>	<b>0</b>	<b>-2.784,33</b>	<b>-2.784,33</b>	<b>0,00</b>	<b>0</b>	<b>-2.784,33</b>	<b>0</b>
14	<b>Saldo aus Investitionstätigkeit (Saldo aus Nummer 6 und 13)</b>	<b>-1.213.543,26</b>	<b>0</b>	<b>-2.784,33</b>	<b>-2.784,33</b>	<b>0,00</b>	<b>0</b>	<b>-2.784,33</b>	<b>0</b>
16	<b>Gesamtkosten der Maßnahme (Summe aus Nummer 13 und 15)</b>	<b>-1.213.543,26</b>	<b>0</b>	<b>-2.784,33</b>	<b>-2.784,33</b>	<b>0,00</b>	<b>0</b>	<b>-2.784,33</b>	<b>0</b>

#### Investition I-2110-109 SCHULE; Gymnasium; Sanierung Chemiesaal

Nr.		Ergebnis 2020	Fortgeschr. Ansatz 2021	Ergebnis 2021	Vergleich Ergebnis/Ansatz (Sp.3 - 2)	Ergänz. Fest- legungen im HH-Vollzug	Ermächtig.- übertragung aus 2020	verfügbare Mittel abzgl. Ergebnis	Ermächtig.- übertragung nach 2022
EUR									
		1	2	3	4	5	6	7	8
8	Auszahlungen für Baumaßnahmen	0,00	-150.000	-4.063,10	145.936,90	0,00	0	145.936,90	0
13	<b>Summe der Auszahlungen aus Investitionstätigkeit (Summe aus Nummer 7 bis 12)</b>	<b>0,00</b>	<b>-150.000</b>	<b>-4.063,10</b>	<b>145.936,90</b>	<b>0,00</b>	<b>0</b>	<b>145.936,90</b>	<b>0</b>
14	<b>Saldo aus Investitionstätigkeit (Saldo aus Nummer 6 und 13)</b>	<b>0,00</b>	<b>-150.000</b>	<b>-4.063,10</b>	<b>145.936,90</b>	<b>0,00</b>	<b>0</b>	<b>145.936,90</b>	<b>0</b>
16	<b>Gesamtkosten der Maßnahme (Summe aus Nummer 13 und 15)</b>	<b>0,00</b>	<b>-150.000</b>	<b>-4.063,10</b>	<b>145.936,90</b>	<b>0,00</b>	<b>0</b>	<b>145.936,90</b>	<b>0</b>

#### Investition I-2110-111 SCHULE; Gymnasium; NEA Katatrophenschutz

Nr.		Ergebnis 2020	Fortgeschr. Ansatz 2021	Ergebnis 2021	Vergleich Ergebnis/Ansatz (Sp.3 - 2)	Ergänz. Fest- legungen im HH-Vollzug	Ermächtig.- übertragung aus 2020	verfügbare Mittel abzgl. Ergebnis	Ermächtig.- übertragung nach 2022
EUR									
		1	2	3	4	5	6	7	8
8	Auszahlungen für Baumaßnahmen	0,00	-130.000	0,00	130.000,00	0,00	0	130.000,00	0
13	<b>Summe der Auszahlungen aus Investitionstätigkeit (Summe aus Nummer 7 bis 12)</b>	<b>0,00</b>	<b>-130.000</b>	<b>0,00</b>	<b>130.000,00</b>	<b>0,00</b>	<b>0</b>	<b>130.000,00</b>	<b>0</b>
14	<b>Saldo aus Investitionstätigkeit (Saldo aus Nummer 6 und 13)</b>	<b>0,00</b>	<b>-130.000</b>	<b>0,00</b>	<b>130.000,00</b>	<b>0,00</b>	<b>0</b>	<b>130.000,00</b>	<b>0</b>
16	<b>Gesamtkosten der Maßnahme (Summe aus Nummer 13 und 15)</b>	<b>0,00</b>	<b>-130.000</b>	<b>0,00</b>	<b>130.000,00</b>	<b>0,00</b>	<b>0</b>	<b>130.000,00</b>	<b>0</b>

#### Investition I-2110-112 SCHULE; Gymnasium; Schaltschrank

## Jahresabschluss

### Investitionen Produktgruppe 21.10 Bereitstellung und Betrieb von allgemeinbild. Schulen - TH 5

Stadt Schramberg

Nr.		Ergebnis 2020	Fortgeschr. Ansatz 2021	Ergebnis 2021	Vergleich Ergebnis/Ansatz (Sp.3 - 2)	Ergänz. Festlegungen im HH-Vollzug	Ermächtig.-übertragung aus 2020	verfügbare Mittel abzgl. Ergebnis	Ermächtig.-übertragung nach 2022
EUR									
		1	2	3	4	5	6	7	8
8	Auszahlungen für Baumaßnahmen	0,00	-10.000	-3.883,41	6.116,59	0,00	0	6.116,59	0
13	<b>Summe der Auszahlungen aus Investitionstätigkeit (Summe aus Nummer 7 bis 12)</b>	<b>0,00</b>	<b>-10.000</b>	<b>-3.883,41</b>	<b>6.116,59</b>	<b>0,00</b>	<b>0</b>	<b>6.116,59</b>	<b>0</b>
14	<b>Saldo aus Investitionstätigkeit (Saldo aus Nummer 6 und 13)</b>	<b>0,00</b>	<b>-10.000</b>	<b>-3.883,41</b>	<b>6.116,59</b>	<b>0,00</b>	<b>0</b>	<b>6.116,59</b>	<b>0</b>
16	<b>Gesamtkosten der Maßnahme (Summe aus Nummer 13 und 15)</b>	<b>0,00</b>	<b>-10.000</b>	<b>-3.883,41</b>	<b>6.116,59</b>	<b>0,00</b>	<b>0</b>	<b>6.116,59</b>	<b>0</b>

#### Investition I-2110-113 SCHULE; Gymnasium; Erw. Klimaanlage Rechenzentrum

Nr.		Ergebnis 2020	Fortgeschr. Ansatz 2021	Ergebnis 2021	Vergleich Ergebnis/Ansatz (Sp.3 - 2)	Ergänz. Festlegungen im HH-Vollzug	Ermächtig.-übertragung aus 2020	verfügbare Mittel abzgl. Ergebnis	Ermächtig.-übertragung nach 2022
EUR									
		1	2	3	4	5	6	7	8
8	Auszahlungen für Baumaßnahmen	0,00	-35.000	0,00	35.000,00	0,00	0	35.000,00	0
13	<b>Summe der Auszahlungen aus Investitionstätigkeit (Summe aus Nummer 7 bis 12)</b>	<b>0,00</b>	<b>-35.000</b>	<b>0,00</b>	<b>35.000,00</b>	<b>0,00</b>	<b>0</b>	<b>35.000,00</b>	<b>0</b>
14	<b>Saldo aus Investitionstätigkeit (Saldo aus Nummer 6 und 13)</b>	<b>0,00</b>	<b>-35.000</b>	<b>0,00</b>	<b>35.000,00</b>	<b>0,00</b>	<b>0</b>	<b>35.000,00</b>	<b>0</b>
16	<b>Gesamtkosten der Maßnahme (Summe aus Nummer 13 und 15)</b>	<b>0,00</b>	<b>-35.000</b>	<b>0,00</b>	<b>35.000,00</b>	<b>0,00</b>	<b>0</b>	<b>35.000,00</b>	<b>0</b>

#### Investition I-2110-114 SCHULE; Gymnasium; Sanierung Aula

Nr.		Ergebnis 2020	Fortgeschr. Ansatz 2021	Ergebnis 2021	Vergleich Ergebnis/Ansatz (Sp.3 - 2)	Ergänz. Festlegungen im HH-Vollzug	Ermächtig.-übertragung aus 2020	verfügbare Mittel abzgl. Ergebnis	Ermächtig.-übertragung nach 2022
EUR									
		1	2	3	4	5	6	7	8
8	Auszahlungen für Baumaßnahmen	0,00	-30.000	0,00	30.000,00	0,00	0	30.000,00	0
13	<b>Summe der Auszahlungen aus Investitionstätigkeit (Summe aus Nummer 7 bis 12)</b>	<b>0,00</b>	<b>-30.000</b>	<b>0,00</b>	<b>30.000,00</b>	<b>0,00</b>	<b>0</b>	<b>30.000,00</b>	<b>0</b>
14	<b>Saldo aus Investitionstätigkeit (Saldo aus Nummer 6 und 13)</b>	<b>0,00</b>	<b>-30.000</b>	<b>0,00</b>	<b>30.000,00</b>	<b>0,00</b>	<b>0</b>	<b>30.000,00</b>	<b>0</b>
16	<b>Gesamtkosten der Maßnahme (Summe aus Nummer 13 und 15)</b>	<b>0,00</b>	<b>-30.000</b>	<b>0,00</b>	<b>30.000,00</b>	<b>0,00</b>	<b>0</b>	<b>30.000,00</b>	<b>0</b>

#### Investition I-2110-115 SCHULE; Gymnasium; Sanierung Sanitärinfrastruktur

Nr.		Ergebnis 2020	Fortgeschr. Ansatz 2021	Ergebnis 2021	Vergleich Ergebnis/Ansatz (Sp.3 - 2)	Ergänz. Festlegungen im HH-Vollzug	Ermächtig.-übertragung aus 2020	verfügbare Mittel abzgl. Ergebnis	Ermächtig.-übertragung nach 2022
EUR									
		1	2	3	4	5	6	7	8
8	Auszahlungen für Baumaßnahmen	0,00	-100.000	0,00	100.000,00	0,00	0	100.000,00	0
13	<b>Summe der Auszahlungen aus Investitionstätigkeit (Summe aus Nummer 7 bis 12)</b>	<b>0,00</b>	<b>-100.000</b>	<b>0,00</b>	<b>100.000,00</b>	<b>0,00</b>	<b>0</b>	<b>100.000,00</b>	<b>0</b>
14	<b>Saldo aus Investitionstätigkeit (Saldo aus Nummer 6 und 13)</b>	<b>0,00</b>	<b>-100.000</b>	<b>0,00</b>	<b>100.000,00</b>	<b>0,00</b>	<b>0</b>	<b>100.000,00</b>	<b>0</b>
16	<b>Gesamtkosten der Maßnahme (Summe aus Nummer 13 und 15)</b>	<b>0,00</b>	<b>-100.000</b>	<b>0,00</b>	<b>100.000,00</b>	<b>0,00</b>	<b>0</b>	<b>100.000,00</b>	<b>0</b>

#### Investition I-2110-116 SCHULE; Gymnasium; Elektroinstallation Lüftung

Nr.		Ergebnis 2020	Fortgeschr. Ansatz 2021	Ergebnis 2021	Vergleich Ergebnis/Ansatz (Sp.3 - 2)	Ergänz. Festlegungen im HH-Vollzug	Ermächtig.-übertragung aus 2020	verfügbare Mittel abzgl. Ergebnis	Ermächtig.-übertragung nach 2022
EUR									
		1	2	3	4	5	6	7	8
8	Auszahlungen für Baumaßnahmen	0,00	-100.000	0,00	100.000,00	0,00	0	100.000,00	0
13	<b>Summe der Auszahlungen aus Investitionstätigkeit (Summe aus Nummer 7 bis 12)</b>	<b>0,00</b>	<b>-100.000</b>	<b>0,00</b>	<b>100.000,00</b>	<b>0,00</b>	<b>0</b>	<b>100.000,00</b>	<b>0</b>

## Jahresabschluss

### Investitionen Produktgruppe 21.10 Bereitstellung und Betrieb von allgemeinbild. Schulen - TH 5

Stadt Schramberg

Nr.		Ergebnis 2020	Fortgeschr. Ansatz 2021	Ergebnis 2021	Vergleich Ergebnis/Ansatz (Sp.3 - 2)	Ergänz. Fest- legungen im HH-Vollzug	Ermächtig.- übertragung aus 2020	verfügbare Mittel abzgl. Ergebnis	Ermächtig.- übertragung nach 2022
EUR									
		1	2	3	4	5	6	7	8
14	<b>Saldo aus Investitionstätigkeit (Saldo aus Nummer 6 und 13)</b>	0,00	-100.000	0,00	100.000,00	0,00	0	100.000,00	0
16	<b>Gesamtkosten der Maßnahme (Summe aus Nummer 13 und 15)</b>	0,00	-100.000	0,00	100.000,00	0,00	0	100.000,00	0

#### Investition Z-2110-101 Z-SCHULE; Brandschutz

Nr.		Ergebnis 2020	Fortgeschr. Ansatz 2021	Ergebnis 2021	Vergleich Ergebnis/Ansatz (Sp.3 - 2)	Ergänz. Fest- legungen im HH-Vollzug	Ermächtig.- übertragung aus 2020	verfügbare Mittel abzgl. Ergebnis	Ermächtig.- übertragung nach 2022
EUR									
		1	2	3	4	5	6	7	8
1	Einzahlungen aus Investitionszuwendungen	0,00	2.110.000	0,00	-2.110.000,00	0,00	0	-2.110.000,00	0
6	<b>Summe der Einzahlungen aus Investitionstätigkeit (Summe aus Nummer 1 bis 5)</b>	0,00	2.110.000	0,00	-2.110.000,00	0,00	0	-2.110.000,00	0
14	<b>Saldo aus Investitionstätigkeit (Saldo aus Nummer 6 und 13)</b>	0,00	2.110.000	0,00	-2.110.000,00	0,00	0	-2.110.000,00	0

#### Investition Z-2110-102 Z-Schule; Brandschutz

Nr.		Ergebnis 2020	Fortgeschr. Ansatz 2021	Ergebnis 2021	Vergleich Ergebnis/Ansatz (Sp.3 - 2)	Ergänz. Fest- legungen im HH-Vollzug	Ermächtig.- übertragung aus 2020	verfügbare Mittel abzgl. Ergebnis	Ermächtig.- übertragung nach 2022
EUR									
		1	2	3	4	5	6	7	8
1	Einzahlungen aus Investitionszuwendungen	0,00	644.000	0,00	-644.000,00	0,00	0	-644.000,00	0
6	<b>Summe der Einzahlungen aus Investitionstätigkeit (Summe aus Nummer 1 bis 5)</b>	0,00	644.000	0,00	-644.000,00	0,00	0	-644.000,00	0
14	<b>Saldo aus Investitionstätigkeit (Saldo aus Nummer 6 und 13)</b>	0,00	644.000	0,00	-644.000,00	0,00	0	-644.000,00	0

#### Investition Z-2110-103 Z-SCHULE; Fassadensanierung

Nr.		Ergebnis 2020	Fortgeschr. Ansatz 2021	Ergebnis 2021	Vergleich Ergebnis/Ansatz (Sp.3 - 2)	Ergänz. Fest- legungen im HH-Vollzug	Ermächtig.- übertragung aus 2020	verfügbare Mittel abzgl. Ergebnis	Ermächtig.- übertragung nach 2022
EUR									
		1	2	3	4	5	6	7	8
1	Einzahlungen aus Investitionszuwendungen	0,00	366.600	0,00	-366.600,00	0,00	0	-366.600,00	0
6	<b>Summe der Einzahlungen aus Investitionstätigkeit (Summe aus Nummer 1 bis 5)</b>	0,00	366.600	0,00	-366.600,00	0,00	0	-366.600,00	0
14	<b>Saldo aus Investitionstätigkeit (Saldo aus Nummer 6 und 13)</b>	0,00	366.600	0,00	-366.600,00	0,00	0	-366.600,00	0

#### Investition Z-2110-105 Z-SCHULE; Umbau Sanitäranlagen

Nr.		Ergebnis 2020	Fortgeschr. Ansatz 2021	Ergebnis 2021	Vergleich Ergebnis/Ansatz (Sp.3 - 2)	Ergänz. Fest- legungen im HH-Vollzug	Ermächtig.- übertragung aus 2020	verfügbare Mittel abzgl. Ergebnis	Ermächtig.- übertragung nach 2022
EUR									
		1	2	3	4	5	6	7	8
1	Einzahlungen aus Investitionszuwendungen	0,00	114.600	0,00	-114.600,00	0,00	0	-114.600,00	0
6	<b>Summe der Einzahlungen aus Investitionstätigkeit (Summe aus Nummer 1 bis 5)</b>	0,00	114.600	0,00	-114.600,00	0,00	0	-114.600,00	0
14	<b>Saldo aus Investitionstätigkeit (Saldo aus Nummer 6 und 13)</b>	0,00	114.600	0,00	-114.600,00	0,00	0	-114.600,00	0

#### Investition Z-2110-107 Z-SCHULE; GS Waldmössingen

Nr.		Ergebnis 2020	Fortgeschr. Ansatz 2021	Ergebnis 2021	Vergleich Ergebnis/Ansatz (Sp.3 - 2)	Ergänz. Fest- legungen im HH-Vollzug	Ermächtig.- übertragung aus 2020	verfügbare Mittel abzgl. Ergebnis	Ermächtig.- übertragung nach 2022
EUR									
		1	2	3	4	5	6	7	8
1	Einzahlungen aus	0,00	341.000	0,00	-341.000,00	0,00	0	-341.000,00	0

## Jahresabschluss

### Investitionen Produktgruppe 21.10 Bereitstellung und Betrieb von allgemeinbild. Schulen - TH 5

Stadt Schramberg

Nr.		Ergebnis 2020	Fortgeschr. Ansatz 2021	Ergebnis 2021	Vergleich Ergebnis/Ansatz (Sp.3 - 2)	Ergänz. Fest- legungen im HH-Vollzug	Ermächtig.- übertragung aus 2020	verfügbare Mittel abzgl. Ergebnis	Ermächtig.- übertragung nach 2022
		EUR							
		1	2	3	4	5	6	7	8
	Investitionszuwendungen								
<b>6</b>	<b>Summe der Einzahlungen aus Investitionstätigkeit (Summe aus Nummer 1 bis 5)</b>	0,00	341.000	0,00	-341.000,00	0,00	0	-341.000,00	0
<b>14</b>	<b>Saldo aus Investitionstätigkeit (Saldo aus Nummer 6 und 13)</b>	0,00	341.000	0,00	-341.000,00	0,00	0	-341.000,00	0

## Jahresabschluss

### Teilergebnisrechnung Produktgruppe 21.20 Bereitstellung/Betrieb sonderpäd.Bildungszentren Förderschwerpunkt Lernen - TH 5

Stadt Schramberg

Nr.		Ergebnis 2020	Fortgeschr. Ansatz 2021	Ergebnis 2021	Vergleich Ergebnis/Ansatz (Sp.3 - 2)	Ergänz. Fest- legungen im HH-Vollzug	Ermächtig.- übertragung aus 2020	verfügbare Mittel abzgl. Ergebnis	Ermächtig.- übertragung nach 2022
		EUR							
		1	2	3	4	5	6	7	8
1	Steuern und ähnliche Abgaben	0,00	0	0,00	0,00	0,00	0	0,00	0
2	Zuweisungen und Zuwendungen, Umlagen	350.913,50	397.166	410.685,50	13.519,50	0,00	0	13.519,50	0
3	Aufgelöste Investitionszuwendungen und -beiträge	0,00	0	826,72	826,72	0,00	0	826,72	0
4	Sonstige Transfererträge	0,00	0	0,00	0,00	0,00	0	0,00	0
5	Entgelte für öffentliche Leistungen oder Einrichtungen	12.324,00	16.000	11.688,14	-4.311,86	0,00	0	-4.311,86	0
6	Sonstige privatrechtliche Leistungsentgelte	5.162,49	5.000	5.761,20	761,20	0,00	0	761,20	0
7	Kostenerstattungen und Kostenumlagen	0,00	0	0,00	0,00	0,00	0	0,00	0
8	Zinsen und ähnliche Erträge	0,00	0	0,00	0,00	0,00	0	0,00	0
9	Aktivierte Eigenleistungen und Bestandsveränderungen	0,00	0	0,00	0,00	0,00	0	0,00	0
10	Sonstige ordentliche Erträge	138,46	139	138,46	-0,54	0,00	0	-0,54	0
<b>11</b>	<b>Anteilige ordentliche Erträge (Summe aus Nummern 1 bis 10)</b>	<b>368.538,45</b>	<b>418.305</b>	<b>429.100,02</b>	<b>10.795,02</b>	<b>0,00</b>	<b>0</b>	<b>10.795,02</b>	<b>0</b>
12	Personalaufwendungen	310.159,14	320.128	312.245,68	-7.882,32	0,00	0	-7.882,32	0
13	Versorgungsaufwendungen	0,00	0	0,00	0,00	0,00	0	0,00	0
14	Aufwendungen für Sach- und Dienstleistungen	45.227,66	76.189	73.293,12	-2.895,88	3.700,00	0	-6.595,88	0
15	Abschreibungen	1.444,35	1.103	3.641,12	2.538,12	0,00	0	2.538,12	0
16	Zinsen und ähnliche Aufwendungen	0,00	0	0,00	0,00	0,00	0	0,00	0
17	Transferaufwendungen	0,00	0	0,00	0,00	0,00	0	0,00	0
18	Sonstige ordentliche Aufwendungen	6.090,30	10.621	7.644,70	-2.976,30	0,00	0	-2.976,30	0
<b>19</b>	<b>Anteilige ordentliche Aufwendungen (Summe aus Nummern 12 bis 18)</b>	<b>362.921,45</b>	<b>408.041</b>	<b>396.824,62</b>	<b>-11.216,38</b>	<b>3.700,00</b>	<b>0</b>	<b>-14.916,38</b>	<b>0</b>
<b>20</b>	<b>Anteiliges ordentliches Ergebnis (Saldo aus Nummern 11 und 19)</b>	<b>5.617,00</b>	<b>10.264</b>	<b>32.275,40</b>	<b>22.011,40</b>	<b>-3.700,00</b>	<b>0</b>	<b>25.711,40</b>	<b>0</b>
21	Erträge aus internen Leistungen	0,00	0	0,00	0,00	0,00	0	0,00	0
22	Aufwendungen für interne Leistungen	0,00	0	0,00	0,00	0,00	0	0,00	0
23	Kalkulatorische Kosten	0,00	0	0,00	0,00	0,00	0	0,00	0
<b>24</b>	<b>Kalkulatorisches Ergebnis (Saldo aus Nummern 21 bis 23)</b>	<b>0,00</b>	<b>0</b>	<b>0,00</b>	<b>0,00</b>	<b>0,00</b>	<b>0</b>	<b>0,00</b>	<b>0</b>
<b>25</b>	<b>Nettoressourcenbedarf/-überschuss (Saldo der Nummern 20 und 24)</b>	<b>5.617,00</b>	<b>10.264</b>	<b>32.275,40</b>	<b>22.011,40</b>	<b>-3.700,00</b>	<b>0</b>	<b>25.711,40</b>	<b>0</b>

## Jahresabschluss

### Teilfinanzrechnung Produktgruppe 21.20 Bereitstellung/Betrieb sonderpäd.Bildungszentren Förderschwerpunkt Lernen - TH 5

Stadt Schramberg

Nr.		Ergebnis 2020	Fortgeschr. Ansatz 2021	Ergebnis 2021	Vergleich Ergebnis/Ansatz (Sp.3 - 2)	Ergänz. Fest- legungen im HH-Vollzug	Ermächtig.- übertragung aus 2020	verfügbare Mittel abzgl. Ergebnis	Ermächtig.- übertragung nach 2022
		EUR							
		1	2	3	4	5	6	7	8
1	Summe der Einzahlungen aus laufender Verwaltungstätigkeit (ohne außerordentliche zahlungswirksame Erträge aus Vermögensveräußerung)	368.089,29	418.166	429.292,06	11.126,06	0,00	0	11.126,06	0
2	Summe der Auszahlungen aus laufender Verwaltungstätigkeit	361.951,50	406.938	393.914,16	-13.023,84	3.700,00	0	-16.723,84	0
<b>3</b>	<b>Anteiliger Zahlungsmittelüberschuss/-bedarf aus laufender Verwaltungstätigkeit (Saldo aus Nummer 1 und 2)</b>	<b>6.137,79</b>	<b>11.228</b>	<b>35.377,90</b>	<b>24.149,90</b>	<b>-3.700,00</b>	<b>0</b>	<b>27.849,90</b>	<b>0</b>
4	Einzahlungen aus Investitionszuwendungen	0,00	0	147.319,54	147.319,54	0,00	0	147.319,54	0
5	Einzahlungen aus Investitionsbeiträgen und ähnlichen Entgelten für Investitionstätigkeit	0,00	0	0,00	0,00	0,00	0	0,00	0
6	Einzahlungen aus der Veräußerung von Sachvermögen	0,00	0	0,00	0,00	0,00	0	0,00	0
7	Einzahlungen aus der Veräußerung von Finanzvermögen	0,00	0	0,00	0,00	0,00	0	0,00	0
8	Einzahlungen für sonstige Investitionstätigkeit	0,00	0	0,00	0,00	0,00	0	0,00	0
<b>9</b>	<b>Summe der Einzahlungen aus Investitionstätigkeit (Summe aus Nummer 4 bis 8)</b>	<b>0,00</b>	<b>0</b>	<b>147.319,54</b>	<b>147.319,54</b>	<b>0,00</b>	<b>0</b>	<b>147.319,54</b>	<b>0</b>
10	Auszahlungen für den Erwerb von Grundstücken und Gebäuden	0,00	0	0,00	0,00	0,00	0	0,00	0
11	Auszahlungen für Baumaßnahmen	0,00	0	0,00	0,00	0,00	0	0,00	0
12	Auszahlungen für den Erwerb von beweglichem Sachvermögen	0,00	0	0,00	0,00	0,00	0	0,00	0
13	Auszahlungen für den Erwerb von Finanzvermögen	0,00	0	0,00	0,00	0,00	0	0,00	0
14	Auszahlungen für Investitionsförderungsmaßnahmen	0,00	0	0,00	0,00	0,00	0	0,00	0
15	Auszahlungen für den Erwerb von immateriellen Vermögensgegenständen	0,00	0	0,00	0,00	0,00	0	0,00	0
<b>16</b>	<b>Summe der Auszahlungen aus Investitionstätigkeit (Summe aus Nummer 10 bis 15)</b>	<b>0,00</b>	<b>0</b>	<b>0,00</b>	<b>0,00</b>	<b>0,00</b>	<b>0</b>	<b>0,00</b>	<b>0</b>
<b>17</b>	<b>Anteiliger Finanzierungsmittelüberschuss/-bedarf aus Investitionstätigkeit (Saldo aus Nummer 9 und 16)</b>	<b>0,00</b>	<b>0</b>	<b>147.319,54</b>	<b>147.319,54</b>	<b>0,00</b>	<b>0</b>	<b>147.319,54</b>	<b>0</b>
<b>18</b>	<b>Anteiliger Finanzierungsmittelüberschuss/-bedarf (Summe aus Nummer 3 und 17)</b>	<b>6.137,79</b>	<b>11.228</b>	<b>182.697,44</b>	<b>171.469,44</b>	<b>-3.700,00</b>	<b>0</b>	<b>175.169,44</b>	<b>0</b>

## Jahresabschluss

### Investitionen Produktgruppe 21.20 Bereitstellung/Betrieb sonderpäd.Bildungszentren Förderschwerpunkt Lernen - TH 5

Stadt Schramberg

#### Investition Z-2120-002 Z-SCHULE; PMS; Umbau Graf-von-Bissingen-Str. 7

Nr.		Ergebnis 2020	Fortgeschr. Ansatz 2021	Ergebnis 2021	Vergleich Ergebnis/Ansatz (Sp.3 - 2)	Ergänz. Fest- legungen im HH-Vollzug	Ermächtig.- übertragung aus 2020	verfügbare Mittel abzgl. Ergebnis	Ermächtig.- übertragung nach 2022
		EUR							
		1	2	3	4	5	6	7	8
1	Einzahlungen aus Investitionszuwendungen	0,00	0	147.319,54	147.319,54	0,00	0	147.319,54	0
6	<b>Summe der Einzahlungen aus Investitionstätigkeit (Summe aus Nummer 1 bis 5)</b>	<b>0,00</b>	<b>0</b>	<b>147.319,54</b>	<b>147.319,54</b>	<b>0,00</b>	<b>0</b>	<b>147.319,54</b>	<b>0</b>
14	<b>Saldo aus Investitionstätigkeit (Saldo aus Nummer 6 und 13)</b>	<b>0,00</b>	<b>0</b>	<b>147.319,54</b>	<b>147.319,54</b>	<b>0,00</b>	<b>0</b>	<b>147.319,54</b>	<b>0</b>



## Jahresabschluss

### Teilergebnisrechnung Produktgruppe 21.40 Schülerbezogene Leistungen - TH 5

Stadt Schramberg

Nr.		Ergebnis 2020	Fortgeschr. Ansatz 2021	Ergebnis 2021	Vergleich Ergebnis/Ansatz (Sp.3 - 2)	Ergänz. Fest- legungen im HH-Vollzug	Ermächtig.- übertragung aus 2020	verfügbare Mittel abzgl. Ergebnis	Ermächtig.- übertragung nach 2022
		EUR							
		1	2	3	4	5	6	7	8
1	Steuern und ähnliche Abgaben	0,00	0	0,00	0,00	0,00	0	0,00	0
2	Zuweisungen und Zuwendungen, Umlagen	0,00	0	0,00	0,00	0,00	0	0,00	0
3	Aufgelöste Investitionszuwendungen und -beiträge	0,00	0	0,00	0,00	0,00	0	0,00	0
4	Sonstige Transfererträge	0,00	0	0,00	0,00	0,00	0	0,00	0
5	Entgelte für öffentliche Leistungen oder Einrichtungen	0,00	0	0,00	0,00	0,00	0	0,00	0
6	Sonstige privatrechtliche Leistungsentgelte	0,00	0	0,00	0,00	0,00	0	0,00	0
7	Kostenerstattungen und Kostenumlagen	63.379,91	112.000	81.710,82	-30.289,18	0,00	0	-30.289,18	0
8	Zinsen und ähnliche Erträge	0,00	0	0,00	0,00	0,00	0	0,00	0
9	Aktivierte Eigenleistungen und Bestandsveränderungen	0,00	0	0,00	0,00	0,00	0	0,00	0
10	Sonstige ordentliche Erträge	0,00	0	0,00	0,00	0,00	0	0,00	0
<b>11</b>	<b>Anteilige ordentliche Erträge (Summe aus Nummern 1 bis 10)</b>	<b>63.379,91</b>	<b>112.000</b>	<b>81.710,82</b>	<b>-30.289,18</b>	<b>0,00</b>	<b>0</b>	<b>-30.289,18</b>	<b>0</b>
12	Personalaufwendungen	22.825,92	42.290	20.399,40	-21.890,60	0,00	0	-21.890,60	0
13	Versorgungsaufwendungen	0,00	0	0,00	0,00	0,00	0	0,00	0
14	Aufwendungen für Sach- und Dienstleistungen	0,00	0	0,00	0,00	0,00	0	0,00	0
15	Abschreibungen	696,12	0	4.100,81	4.100,81	0,00	0	4.100,81	0
16	Zinsen und ähnliche Aufwendungen	0,00	0	0,00	0,00	0,00	0	0,00	0
17	Transferaufwendungen	0,00	0	0,00	0,00	0,00	0	0,00	0
18	Sonstige ordentliche Aufwendungen	105.235,56	185.000	116.926,22	-68.073,78	0,00	0	-68.073,78	0
<b>19</b>	<b>Anteilige ordentliche Aufwendungen (Summe aus Nummern 12 bis 18)</b>	<b>128.757,60</b>	<b>227.290</b>	<b>141.426,43</b>	<b>-85.863,57</b>	<b>0,00</b>	<b>0</b>	<b>-85.863,57</b>	<b>0</b>
<b>20</b>	<b>Anteiliges ordentliches Ergebnis (Saldo aus Nummern 11 und 19)</b>	<b>-65.377,69</b>	<b>-115.290</b>	<b>-59.715,61</b>	<b>55.574,39</b>	<b>0,00</b>	<b>0</b>	<b>55.574,39</b>	<b>0</b>
21	Erträge aus internen Leistungen	0,00	0	0,00	0,00	0,00	0	0,00	0
22	Aufwendungen für interne Leistungen	0,00	0	0,00	0,00	0,00	0	0,00	0
23	Kalkulatorische Kosten	0,00	0	0,00	0,00	0,00	0	0,00	0
<b>24</b>	<b>Kalkulatorisches Ergebnis (Saldo aus Nummern 21 bis 23)</b>	<b>0,00</b>	<b>0</b>	<b>0,00</b>	<b>0,00</b>	<b>0,00</b>	<b>0</b>	<b>0,00</b>	<b>0</b>
<b>25</b>	<b>Nettoressourcenbedarf/-überschuss (Saldo der Nummern 20 und 24)</b>	<b>-65.377,69</b>	<b>-115.290</b>	<b>-59.715,61</b>	<b>55.574,39</b>	<b>0,00</b>	<b>0</b>	<b>55.574,39</b>	<b>0</b>

## Jahresabschluss

### Teilfinanzrechnung Produktgruppe 21.40 Schülerbezogene Leistungen - TH 5

Stadt Schramberg

Nr.		Ergebnis 2020	Fortgeschr. Ansatz 2021	Ergebnis 2021	Vergleich Ergebnis/Ansatz (Sp.3 - 2)	Ergänz. Fest- legungen im HH-Vollzug	Ermächtig.- übertragung aus 2020	verfügbare Mittel abzgl. Ergebnis	Ermächtig.- übertragung nach 2022
EUR									
		1	2	3	4	5	6	7	8
1	Summe der Einzahlungen aus laufender Verwaltungstätigkeit (ohne außerordentliche zahlungswirksame Erträge aus Vermögensveräußerung)	55.158,96	112.000	83.803,97	-28.196,03	0,00	0	-28.196,03	0
2	Summe der Auszahlungen aus laufender Verwaltungstätigkeit	127.459,90	227.290	133.803,06	-93.486,94	0,00	0	-93.486,94	0
<b>3</b>	<b>Anteiliger Zahlungsmittelüberschuss/-bedarf aus laufender Verwaltungstätigkeit (Saldo aus Nummer 1 und 2)</b>	<b>-72.300,94</b>	<b>-115.290</b>	<b>-49.999,09</b>	<b>65.290,91</b>	<b>0,00</b>	<b>0</b>	<b>65.290,91</b>	<b>0</b>
4	Einzahlungen aus Investitionszuwendungen	0,00	0	0,00	0,00	0,00	0	0,00	0
5	Einzahlungen aus Investitionsbeiträgen und ähnlichen Entgelten für Investitionstätigkeit	0,00	0	0,00	0,00	0,00	0	0,00	0
6	Einzahlungen aus der Veräußerung von Sachvermögen	0,00	0	0,00	0,00	0,00	0	0,00	0
7	Einzahlungen aus der Veräußerung von Finanzvermögen	0,00	0	0,00	0,00	0,00	0	0,00	0
8	Einzahlungen für sonstige Investitionstätigkeit	0,00	0	0,00	0,00	0,00	0	0,00	0
<b>9</b>	<b>Summe der Einzahlungen aus Investitionstätigkeit (Summe aus Nummer 4 bis 8)</b>	<b>0,00</b>	<b>0</b>	<b>0,00</b>	<b>0,00</b>	<b>0,00</b>	<b>0</b>	<b>0,00</b>	<b>0</b>
10	Auszahlungen für den Erwerb von Grundstücken und Gebäuden	0,00	0	0,00	0,00	0,00	0	0,00	0
11	Auszahlungen für Baumaßnahmen	0,00	0	0,00	0,00	0,00	0	0,00	0
12	Auszahlungen für den Erwerb von beweglichem Sachvermögen	0,00	0	0,00	0,00	0,00	0	0,00	0
13	Auszahlungen für den Erwerb von Finanzvermögen	0,00	0	0,00	0,00	0,00	0	0,00	0
14	Auszahlungen für Investitionsförderungsmaßnahmen	0,00	0	0,00	0,00	0,00	0	0,00	0
15	Auszahlungen für den Erwerb von immateriellen Vermögensgegenständen	0,00	0	0,00	0,00	0,00	0	0,00	0
<b>16</b>	<b>Summe der Auszahlungen aus Investitionstätigkeit (Summe aus Nummer 10 bis 15)</b>	<b>0,00</b>	<b>0</b>	<b>0,00</b>	<b>0,00</b>	<b>0,00</b>	<b>0</b>	<b>0,00</b>	<b>0</b>
<b>17</b>	<b>Anteiliger Finanzierungsmittelüberschuss/-bedarf aus Investitionstätigkeit (Saldo aus Nummer 9 und 16)</b>	<b>0,00</b>	<b>0</b>	<b>0,00</b>	<b>0,00</b>	<b>0,00</b>	<b>0</b>	<b>0,00</b>	<b>0</b>
<b>18</b>	<b>Anteiliger Finanzierungsmittelüberschuss/-bedarf (Summe aus Nummer 3 und 17)</b>	<b>-72.300,94</b>	<b>-115.290</b>	<b>-49.999,09</b>	<b>65.290,91</b>	<b>0,00</b>	<b>0</b>	<b>65.290,91</b>	<b>0</b>

## Jahresabschluss

### Teilergebnisrechnung Produktgruppe 21.50 Sonstige schulische Aufgaben und Einrichtungen - TH 5

Stadt Schramberg

Nr.		Ergebnis 2020	Fortgeschr. Ansatz 2021	Ergebnis 2021	Vergleich Ergebnis/Ansatz (Sp.3 - 2)	Ergänz. Fest- legungen im HH-Vollzug	Ermächtig.- übertragung aus 2020	verfügbare Mittel abzgl. Ergebnis	Ermächtig.- übertragung nach 2022
EUR									
		1	2	3	4	5	6	7	8
1	Steuern und ähnliche Abgaben	0,00	0	0,00	0,00	0,00	0	0,00	0
2	Zuweisungen und Zuwendungen, Umlagen	2.000,00	0	85.286,04	85.286,04	1.678,00	0	83.608,04	0
3	Aufgelöste Investitionszuwendungen und -beiträge	0,00	0	0,00	0,00	0,00	0	0,00	0
4	Sonstige Transfererträge	0,00	0	0,00	0,00	0,00	0	0,00	0
5	Entgelte für öffentliche Leistungen oder Einrichtungen	0,00	0	0,00	0,00	0,00	0	0,00	0
6	Sonstige privatrechtliche Leistungsentgelte	0,00	0	0,00	0,00	0,00	0	0,00	0
7	Kostenerstattungen und Kostenumlagen	0,00	0	0,00	0,00	0,00	0	0,00	0
8	Zinsen und ähnliche Erträge	0,00	0	0,00	0,00	0,00	0	0,00	0
9	Aktivierte Eigenleistungen und Bestandsveränderungen	0,00	0	0,00	0,00	0,00	0	0,00	0
10	Sonstige ordentliche Erträge	0,00	0	0,00	0,00	0,00	0	0,00	0
<b>11</b>	<b>Anteilige ordentliche Erträge (Summe aus Nummern 1 bis 10)</b>	<b>2.000,00</b>	<b>0</b>	<b>85.286,04</b>	<b>85.286,04</b>	<b>1.678,00</b>	<b>0</b>	<b>83.608,04</b>	<b>0</b>
12	Personalaufwendungen	3.845,80	3.933	7.819,93	3.886,93	0,00	0	3.886,93	0
13	Versorgungsaufwendungen	0,00	0	0,00	0,00	0,00	0	0,00	0
14	Aufwendungen für Sach- und Dienstleistungen	288,95	37.000	88.156,74	51.156,74	57.478,00	0	-6.321,26	0
15	Abschreibungen	0,00	0	0,00	0,00	0,00	0	0,00	0
16	Zinsen und ähnliche Aufwendungen	0,00	0	0,00	0,00	0,00	0	0,00	0
17	Transferaufwendungen	12.800,00	5.800	6.872,78	1.072,78	0,00	0	1.072,78	0
18	Sonstige ordentliche Aufwendungen	1.846,00	5.600	0,00	-5.600,00	0,00	0	-5.600,00	0
<b>19</b>	<b>Anteilige ordentliche Aufwendungen (Summe aus Nummern 12 bis 18)</b>	<b>18.780,75</b>	<b>52.333</b>	<b>102.849,45</b>	<b>50.516,45</b>	<b>57.478,00</b>	<b>0</b>	<b>-6.961,55</b>	<b>0</b>
<b>20</b>	<b>Anteiliges ordentliches Ergebnis (Saldo aus Nummern 11 und 19)</b>	<b>-16.780,75</b>	<b>-52.333</b>	<b>-17.563,41</b>	<b>34.769,59</b>	<b>-55.800,00</b>	<b>0</b>	<b>90.569,59</b>	<b>0</b>
21	Erträge aus internen Leistungen	0,00	0	0,00	0,00	0,00	0	0,00	0
22	Aufwendungen für interne Leistungen	0,00	0	0,00	0,00	0,00	0	0,00	0
23	Kalkulatorische Kosten	0,00	0	0,00	0,00	0,00	0	0,00	0
<b>24</b>	<b>Kalkulatorisches Ergebnis (Saldo aus Nummern 21 bis 23)</b>	<b>0,00</b>	<b>0</b>	<b>0,00</b>	<b>0,00</b>	<b>0,00</b>	<b>0</b>	<b>0,00</b>	<b>0</b>
<b>25</b>	<b>Nettoressourcenbedarf/-überschuss (Saldo der Nummern 20 und 24)</b>	<b>-16.780,75</b>	<b>-52.333</b>	<b>-17.563,41</b>	<b>34.769,59</b>	<b>-55.800,00</b>	<b>0</b>	<b>90.569,59</b>	<b>0</b>

## Jahresabschluss

### Teilfinanzrechnung Produktgruppe 21.50 Sonstige schulische Aufgaben und Einrichtungen - TH 5

Stadt Schramberg

Nr.		Ergebnis 2020	Fortgeschr. Ansatz 2021	Ergebnis 2021	Vergleich Ergebnis/Ansatz (Sp.3 - 2)	Ergänz. Fest- legungen im HH-Vollzug	Ermächtig.- übertragung aus 2020	verfügbare Mittel abzgl. Ergebnis	Ermächtig.- übertragung nach 2022
EUR									
		1	2	3	4	5	6	7	8
1	Summe der Einzahlungen aus laufender Verwaltungstätigkeit (ohne außerordentliche zahlungswirksame Erträge aus Vermögensveräußerung)	2.000,00	0	85.286,04	85.286,04	1.678,00	0	83.608,04	0
2	Summe der Auszahlungen aus laufender Verwaltungstätigkeit	12.980,75	52.333	108.649,45	56.316,45	57.478,00	0	-1.161,55	0
<b>3</b>	<b>Anteiliger Zahlungsmittelüberschuss/-bedarf aus laufender Verwaltungstätigkeit (Saldo aus Nummer 1 und 2)</b>	<b>-10.980,75</b>	<b>-52.333</b>	<b>-23.363,41</b>	<b>28.969,59</b>	<b>-55.800,00</b>	<b>0</b>	<b>84.769,59</b>	<b>0</b>
4	Einzahlungen aus Investitionszuwendungen	0,00	0	0,00	0,00	0,00	0	0,00	0
5	Einzahlungen aus Investitionsbeiträgen und ähnlichen Entgelten für Investitionstätigkeit	0,00	0	0,00	0,00	0,00	0	0,00	0
6	Einzahlungen aus der Veräußerung von Sachvermögen	0,00	0	0,00	0,00	0,00	0	0,00	0
7	Einzahlungen aus der Veräußerung von Finanzvermögen	0,00	0	0,00	0,00	0,00	0	0,00	0
8	Einzahlungen für sonstige Investitionstätigkeit	0,00	0	0,00	0,00	0,00	0	0,00	0
<b>9</b>	<b>Summe der Einzahlungen aus Investitionstätigkeit (Summe aus Nummer 4 bis 8)</b>	<b>0,00</b>	<b>0</b>	<b>0,00</b>	<b>0,00</b>	<b>0,00</b>	<b>0</b>	<b>0,00</b>	<b>0</b>
10	Auszahlungen für den Erwerb von Grundstücken und Gebäuden	0,00	0	0,00	0,00	0,00	0	0,00	0
11	Auszahlungen für Baumaßnahmen	0,00	0	0,00	0,00	0,00	0	0,00	0
12	Auszahlungen für den Erwerb von beweglichem Sachvermögen	0,00	0	0,00	0,00	0,00	0	0,00	0
13	Auszahlungen für den Erwerb von Finanzvermögen	0,00	0	0,00	0,00	0,00	0	0,00	0
14	Auszahlungen für Investitionsförderungsmaßnahmen	0,00	0	0,00	0,00	0,00	0	0,00	0
15	Auszahlungen für den Erwerb von immateriellen Vermögensgegenständen	0,00	0	0,00	0,00	0,00	0	0,00	0
<b>16</b>	<b>Summe der Auszahlungen aus Investitionstätigkeit (Summe aus Nummer 10 bis 15)</b>	<b>0,00</b>	<b>0</b>	<b>0,00</b>	<b>0,00</b>	<b>0,00</b>	<b>0</b>	<b>0,00</b>	<b>0</b>
<b>17</b>	<b>Anteiliger Finanzierungsmittelüberschuss/-bedarf aus Investitionstätigkeit (Saldo aus Nummer 9 und 16)</b>	<b>0,00</b>	<b>0</b>	<b>0,00</b>	<b>0,00</b>	<b>0,00</b>	<b>0</b>	<b>0,00</b>	<b>0</b>
<b>18</b>	<b>Anteiliger Finanzierungsmittelüberschuss/-bedarf (Summe aus Nummer 3 und 17)</b>	<b>-10.980,75</b>	<b>-52.333</b>	<b>-23.363,41</b>	<b>28.969,59</b>	<b>-55.800,00</b>	<b>0</b>	<b>84.769,59</b>	<b>0</b>

## Jahresabschluss

### Teilergebnisrechnung Produktgruppe 31.10 Grundversorgung und Hilfen nach SGB XII - TH 5

Stadt Schramberg

Nr.		Ergebnis 2020	Fortgeschr. Ansatz 2021	Ergebnis 2021	Vergleich Ergebnis/Ansatz (Sp.3 - 2)	Ergänz. Fest- legungen im HH-Vollzug	Ermächtig.- übertragung aus 2020	verfügbare Mittel abzgl. Ergebnis	Ermächtig.- übertragung nach 2022
EUR									
		1	2	3	4	5	6	7	8
1	Steuern und ähnliche Abgaben	0,00	0	0,00	0,00	0,00	0	0,00	0
2	Zuweisungen und Zuwendungen, Umlagen	3.610,32	0	3.797,10	3.797,10	0,00	0	3.797,10	0
3	Aufgelöste Investitionszuwendungen und -beiträge	0,00	0	0,00	0,00	0,00	0	0,00	0
4	Sonstige Transfererträge	0,00	0	0,00	0,00	0,00	0	0,00	0
5	Entgelte für öffentliche Leistungen oder Einrichtungen	0,00	0	0,00	0,00	0,00	0	0,00	0
6	Sonstige privatrechtliche Leistungsentgelte	0,00	0	0,00	0,00	0,00	0	0,00	0
7	Kostenerstattungen und Kostenumlagen	60.347,07	85.251	75.139,31	-10.111,69	0,00	0	-10.111,69	0
8	Zinsen und ähnliche Erträge	0,00	0	0,00	0,00	0,00	0	0,00	0
9	Aktivierte Eigenleistungen und Bestandsveränderungen	0,00	0	0,00	0,00	0,00	0	0,00	0
10	Sonstige ordentliche Erträge	0,00	0	0,00	0,00	0,00	0	0,00	0
<b>11</b>	<b>Anteilige ordentliche Erträge (Summe aus Nummern 1 bis 10)</b>	<b>63.957,39</b>	<b>85.251</b>	<b>78.936,41</b>	<b>-6.314,59</b>	<b>0,00</b>	<b>0</b>	<b>-6.314,59</b>	<b>0</b>
12	Personalaufwendungen	166.437,82	196.765	213.563,51	16.798,51	0,00	0	16.798,51	0
13	Versorgungsaufwendungen	0,00	0	0,00	0,00	0,00	0	0,00	0
14	Aufwendungen für Sach- und Dienstleistungen	0,00	0	0,00	0,00	0,00	0	0,00	0
15	Abschreibungen	0,00	0	0,00	0,00	0,00	0	0,00	0
16	Zinsen und ähnliche Aufwendungen	0,00	0	0,00	0,00	0,00	0	0,00	0
17	Transferaufwendungen	0,00	0	0,00	0,00	0,00	0	0,00	0
18	Sonstige ordentliche Aufwendungen	0,00	0	0,00	0,00	0,00	0	0,00	0
<b>19</b>	<b>Anteilige ordentliche Aufwendungen (Summe aus Nummern 12 bis 18)</b>	<b>166.437,82</b>	<b>196.765</b>	<b>213.563,51</b>	<b>16.798,51</b>	<b>0,00</b>	<b>0</b>	<b>16.798,51</b>	<b>0</b>
<b>20</b>	<b>Anteiliges ordentliches Ergebnis (Saldo aus Nummern 11 und 19)</b>	<b>-102.480,43</b>	<b>-111.514</b>	<b>-134.627,10</b>	<b>-23.113,10</b>	<b>0,00</b>	<b>0</b>	<b>-23.113,10</b>	<b>0</b>
21	Erträge aus internen Leistungen	0,00	0	0,00	0,00	0,00	0	0,00	0
22	Aufwendungen für interne Leistungen	0,00	0	0,00	0,00	0,00	0	0,00	0
23	Kalkulatorische Kosten	0,00	0	0,00	0,00	0,00	0	0,00	0
<b>24</b>	<b>Kalkulatorisches Ergebnis (Saldo aus Nummern 21 bis 23)</b>	<b>0,00</b>	<b>0</b>	<b>0,00</b>	<b>0,00</b>	<b>0,00</b>	<b>0</b>	<b>0,00</b>	<b>0</b>
<b>25</b>	<b>Nettoressourcenbedarf/-überschuss (Saldo der Nummern 20 und 24)</b>	<b>-102.480,43</b>	<b>-111.514</b>	<b>-134.627,10</b>	<b>-23.113,10</b>	<b>0,00</b>	<b>0</b>	<b>-23.113,10</b>	<b>0</b>

## Jahresabschluss

### Teilfinanzrechnung Produktgruppe 31.10 Grundversorgung und Hilfen nach SGB XII - TH 5

Stadt Schramberg

Nr.		Ergebnis 2020	Fortgeschr. Ansatz 2021	Ergebnis 2021	Vergleich Ergebnis/Ansatz (Sp.3 - 2)	Ergänz. Fest- legungen im HH-Vollzug	Ermächtig.- übertragung aus 2020	verfügbare Mittel abzgl. Ergebnis	Ermächtig.- übertragung nach 2022
EUR									
		1	2	3	4	5	6	7	8
1	Summe der Einzahlungen aus laufender Verwaltungstätigkeit (ohne außerordentliche zahlungswirksame Erträge aus Vermögensveräußerung)	63.957,39	85.251	78.936,41	-6.314,59	0,00	0	-6.314,59	0
2	Summe der Auszahlungen aus laufender Verwaltungstätigkeit	166.437,82	196.765	213.563,51	16.798,51	0,00	0	16.798,51	0
<b>3</b>	<b>Anteiliger Zahlungsmittelüberschuss/-bedarf aus laufender Verwaltungstätigkeit (Saldo aus Nummer 1 und 2)</b>	<b>-102.480,43</b>	<b>-111.514</b>	<b>-134.627,10</b>	<b>-23.113,10</b>	<b>0,00</b>	<b>0</b>	<b>-23.113,10</b>	<b>0</b>
4	Einzahlungen aus Investitionszuwendungen	0,00	0	0,00	0,00	0,00	0	0,00	0
5	Einzahlungen aus Investitionsbeiträgen und ähnlichen Entgelten für Investitionstätigkeit	0,00	0	0,00	0,00	0,00	0	0,00	0
6	Einzahlungen aus der Veräußerung von Sachvermögen	0,00	0	0,00	0,00	0,00	0	0,00	0
7	Einzahlungen aus der Veräußerung von Finanzvermögen	0,00	0	0,00	0,00	0,00	0	0,00	0
8	Einzahlungen für sonstige Investitionstätigkeit	0,00	0	0,00	0,00	0,00	0	0,00	0
<b>9</b>	<b>Summe der Einzahlungen aus Investitionstätigkeit (Summe aus Nummer 4 bis 8)</b>	<b>0,00</b>	<b>0</b>	<b>0,00</b>	<b>0,00</b>	<b>0,00</b>	<b>0</b>	<b>0,00</b>	<b>0</b>
10	Auszahlungen für den Erwerb von Grundstücken und Gebäuden	0,00	0	0,00	0,00	0,00	0	0,00	0
11	Auszahlungen für Baumaßnahmen	0,00	0	0,00	0,00	0,00	0	0,00	0
12	Auszahlungen für den Erwerb von beweglichem Sachvermögen	0,00	0	0,00	0,00	0,00	0	0,00	0
13	Auszahlungen für den Erwerb von Finanzvermögen	0,00	0	0,00	0,00	0,00	0	0,00	0
14	Auszahlungen für Investitionsförderungsmaßnahmen	0,00	0	0,00	0,00	0,00	0	0,00	0
15	Auszahlungen für den Erwerb von immateriellen Vermögensgegenständen	0,00	0	0,00	0,00	0,00	0	0,00	0
<b>16</b>	<b>Summe der Auszahlungen aus Investitionstätigkeit (Summe aus Nummer 10 bis 15)</b>	<b>0,00</b>	<b>0</b>	<b>0,00</b>	<b>0,00</b>	<b>0,00</b>	<b>0</b>	<b>0,00</b>	<b>0</b>
<b>17</b>	<b>Anteiliger Finanzierungsmittelüberschuss/-bedarf aus Investitionstätigkeit (Saldo aus Nummer 9 und 16)</b>	<b>0,00</b>	<b>0</b>	<b>0,00</b>	<b>0,00</b>	<b>0,00</b>	<b>0</b>	<b>0,00</b>	<b>0</b>
<b>18</b>	<b>Anteiliger Finanzierungsmittelüberschuss/-bedarf (Summe aus Nummer 3 und 17)</b>	<b>-102.480,43</b>	<b>-111.514</b>	<b>-134.627,10</b>	<b>-23.113,10</b>	<b>0,00</b>	<b>0</b>	<b>-23.113,10</b>	<b>0</b>

## Jahresabschluss

### Teilergebnisrechnung Produktgruppe 31.60 Förderung von Trägern der Wohlfahrtspflege - TH 5

Stadt Schramberg

Nr.		Ergebnis 2020	Fortgeschr. Ansatz 2021	Ergebnis 2021	Vergleich Ergebnis/Ansatz (Sp.3 - 2)	Ergänz. Fest- legungen im HH-Vollzug	Ermächtig.- übertragung aus 2020	verfügbare Mittel abzgl. Ergebnis	Ermächtig.- übertragung nach 2022
EUR									
		1	2	3	4	5	6	7	8
1	Steuern und ähnliche Abgaben	0,00	0	0,00	0,00	0,00	0	0,00	0
2	Zuweisungen und Zuwendungen, Umlagen	0,00	0	0,00	0,00	0,00	0	0,00	0
3	Aufgelöste Investitionszuwendungen und -beiträge	0,00	0	0,00	0,00	0,00	0	0,00	0
4	Sonstige Transfererträge	0,00	0	0,00	0,00	0,00	0	0,00	0
5	Entgelte für öffentliche Leistungen oder Einrichtungen	0,00	0	0,00	0,00	0,00	0	0,00	0
6	Sonstige privatrechtliche Leistungsentgelte	0,00	0	0,00	0,00	0,00	0	0,00	0
7	Kostenerstattungen und Kostenumlagen	0,00	0	0,00	0,00	0,00	0	0,00	0
8	Zinsen und ähnliche Erträge	0,00	0	0,00	0,00	0,00	0	0,00	0
9	Aktivierte Eigenleistungen und Bestandsveränderungen	0,00	0	0,00	0,00	0,00	0	0,00	0
10	Sonstige ordentliche Erträge	0,00	0	0,00	0,00	0,00	0	0,00	0
<b>11</b>	<b>Anteilige ordentliche Erträge (Summe aus Nummern 1 bis 10)</b>	<b>0,00</b>	<b>0</b>	<b>0,00</b>	<b>0,00</b>	<b>0,00</b>	<b>0</b>	<b>0,00</b>	<b>0</b>
12	Personalaufwendungen	0,00	0	0,00	0,00	0,00	0	0,00	0
13	Versorgungsaufwendungen	0,00	0	0,00	0,00	0,00	0	0,00	0
14	Aufwendungen für Sach- und Dienstleistungen	0,00	0	0,00	0,00	0,00	0	0,00	0
15	Abschreibungen	0,00	0	0,00	0,00	0,00	0	0,00	0
16	Zinsen und ähnliche Aufwendungen	0,00	0	0,00	0,00	0,00	0	0,00	0
17	Transferaufwendungen	10.265,74	21.000	11.795,53	-9.204,47	0,00	0	-9.204,47	0
18	Sonstige ordentliche Aufwendungen	0,00	0	0,00	0,00	0,00	0	0,00	0
<b>19</b>	<b>Anteilige ordentliche Aufwendungen (Summe aus Nummern 12 bis 18)</b>	<b>10.265,74</b>	<b>21.000</b>	<b>11.795,53</b>	<b>-9.204,47</b>	<b>0,00</b>	<b>0</b>	<b>-9.204,47</b>	<b>0</b>
<b>20</b>	<b>Anteiliges ordentliches Ergebnis (Saldo aus Nummern 11 und 19)</b>	<b>-10.265,74</b>	<b>-21.000</b>	<b>-11.795,53</b>	<b>9.204,47</b>	<b>0,00</b>	<b>0</b>	<b>9.204,47</b>	<b>0</b>
21	Erträge aus internen Leistungen	0,00	0	0,00	0,00	0,00	0	0,00	0
22	Aufwendungen für interne Leistungen	0,00	0	0,00	0,00	0,00	0	0,00	0
23	Kalkulatorische Kosten	0,00	0	0,00	0,00	0,00	0	0,00	0
<b>24</b>	<b>Kalkulatorisches Ergebnis (Saldo aus Nummern 21 bis 23)</b>	<b>0,00</b>	<b>0</b>	<b>0,00</b>	<b>0,00</b>	<b>0,00</b>	<b>0</b>	<b>0,00</b>	<b>0</b>
<b>25</b>	<b>Nettoressourcenbedarf/-überschuss (Saldo der Nummern 20 und 24)</b>	<b>-10.265,74</b>	<b>-21.000</b>	<b>-11.795,53</b>	<b>9.204,47</b>	<b>0,00</b>	<b>0</b>	<b>9.204,47</b>	<b>0</b>

## Jahresabschluss

### Teilfinanzrechnung Produktgruppe 31.60 Förderung von Trägern der Wohlfahrtspflege - TH 5

Stadt Schramberg

Nr.		Ergebnis 2020	Fortgeschr. Ansatz 2021	Ergebnis 2021	Vergleich Ergebnis/Ansatz (Sp.3 - 2)	Ergänz. Fest- legungen im HH-Vollzug	Ermächtig.- übertragung aus 2020	verfügbare Mittel abzgl. Ergebnis	Ermächtig.- übertragung nach 2022
EUR									
		1	2	3	4	5	6	7	8
1	Summe der Einzahlungen aus laufender Verwaltungstätigkeit (ohne außerordentliche zahlungswirksame Erträge aus Vermögensveräußerung)	0,00	0	0,00	0,00	0,00	0	0,00	0
2	Summe der Auszahlungen aus laufender Verwaltungstätigkeit	10.265,74	21.000	11.795,53	-9.204,47	0,00	0	-9.204,47	0
<b>3</b>	<b>Anteiliger Zahlungsmittelüberschuss/-bedarf aus laufender Verwaltungstätigkeit (Saldo aus Nummer 1 und 2)</b>	<b>-10.265,74</b>	<b>-21.000</b>	<b>-11.795,53</b>	<b>9.204,47</b>	<b>0,00</b>	<b>0</b>	<b>9.204,47</b>	<b>0</b>
4	Einzahlungen aus Investitionszuwendungen	0,00	0	0,00	0,00	0,00	0	0,00	0
5	Einzahlungen aus Investitionsbeiträgen und ähnlichen Entgelten für Investitionstätigkeit	0,00	0	0,00	0,00	0,00	0	0,00	0
6	Einzahlungen aus der Veräußerung von Sachvermögen	0,00	0	0,00	0,00	0,00	0	0,00	0
7	Einzahlungen aus der Veräußerung von Finanzvermögen	0,00	0	0,00	0,00	0,00	0	0,00	0
8	Einzahlungen für sonstige Investitionstätigkeit	0,00	0	0,00	0,00	0,00	0	0,00	0
<b>9</b>	<b>Summe der Einzahlungen aus Investitionstätigkeit (Summe aus Nummer 4 bis 8)</b>	<b>0,00</b>	<b>0</b>	<b>0,00</b>	<b>0,00</b>	<b>0,00</b>	<b>0</b>	<b>0,00</b>	<b>0</b>
10	Auszahlungen für den Erwerb von Grundstücken und Gebäuden	0,00	0	0,00	0,00	0,00	0	0,00	0
11	Auszahlungen für Baumaßnahmen	0,00	0	0,00	0,00	0,00	0	0,00	0
12	Auszahlungen für den Erwerb von beweglichem Sachvermögen	0,00	0	0,00	0,00	0,00	0	0,00	0
13	Auszahlungen für den Erwerb von Finanzvermögen	0,00	0	0,00	0,00	0,00	0	0,00	0
14	Auszahlungen für Investitionsförderungsmaßnahmen	0,00	0	0,00	0,00	0,00	0	0,00	0
15	Auszahlungen für den Erwerb von immateriellen Vermögensgegenständen	0,00	0	0,00	0,00	0,00	0	0,00	0
<b>16</b>	<b>Summe der Auszahlungen aus Investitionstätigkeit (Summe aus Nummer 10 bis 15)</b>	<b>0,00</b>	<b>0</b>	<b>0,00</b>	<b>0,00</b>	<b>0,00</b>	<b>0</b>	<b>0,00</b>	<b>0</b>
<b>17</b>	<b>Anteiliger Finanzierungsmittelüberschuss/-bedarf aus Investitionstätigkeit (Saldo aus Nummer 9 und 16)</b>	<b>0,00</b>	<b>0</b>	<b>0,00</b>	<b>0,00</b>	<b>0,00</b>	<b>0</b>	<b>0,00</b>	<b>0</b>
<b>18</b>	<b>Anteiliger Finanzierungsmittelüberschuss/-bedarf (Summe aus Nummer 3 und 17)</b>	<b>-10.265,74</b>	<b>-21.000</b>	<b>-11.795,53</b>	<b>9.204,47</b>	<b>0,00</b>	<b>0</b>	<b>9.204,47</b>	<b>0</b>



## Jahresabschluss

### Teilergebnisrechnung Produktgruppe 31.80 Sonstige soziale Hilfen und Leistungen - TH 5

Stadt Schramberg

Nr.		Ergebnis 2020	Fortgeschr. Ansatz 2021	Ergebnis 2021	Vergleich Ergebnis/Ansatz (Sp.3 - 2)	Ergänz. Fest- legungen im HH-Vollzug	Ermächtig.- übertragung aus 2020	verfügbare Mittel abzgl. Ergebnis	Ermächtig.- übertragung nach 2022
EUR									
		1	2	3	4	5	6	7	8
1	Steuern und ähnliche Abgaben	0,00	0	0,00	0,00	0,00	0	0,00	0
2	Zuweisungen und Zuwendungen, Umlagen	356.305,06	181.200	37.751,02	-143.448,98	0,00	0	-143.448,98	0
3	Aufgelöste Investitionszuwendungen und -beiträge	0,00	0	0,00	0,00	0,00	0	0,00	0
4	Sonstige Transfererträge	0,00	0	0,00	0,00	0,00	0	0,00	0
5	Entgelte für öffentliche Leistungen oder Einrichtungen	99.622,83	75.000	79.541,10	4.541,10	0,00	0	4.541,10	0
6	Sonstige privatrechtliche Leistungsentgelte	2.079,74	0	638,75	638,75	0,00	0	638,75	0
7	Kostenerstattungen und Kostenumlagen	149.097,26	184.529	162.470,77	-22.058,23	0,00	0	-22.058,23	0
8	Zinsen und ähnliche Erträge	0,00	0	0,00	0,00	0,00	0	0,00	0
9	Aktivierte Eigenleistungen und Bestandsveränderungen	0,00	0	0,00	0,00	0,00	0	0,00	0
10	Sonstige ordentliche Erträge	0,00	0	0,00	0,00	0,00	0	0,00	0
<b>11</b>	<b>Anteilige ordentliche Erträge (Summe aus Nummern 1 bis 10)</b>	<b>607.104,89</b>	<b>440.729</b>	<b>280.401,64</b>	<b>-160.327,36</b>	<b>0,00</b>	<b>0</b>	<b>-160.327,36</b>	<b>0</b>
12	Personalaufwendungen	444.364,53	454.733	383.007,70	-71.725,30	0,00	0	-71.725,30	0
13	Versorgungsaufwendungen	0,00	0	0,00	0,00	0,00	0	0,00	0
14	Aufwendungen für Sach- und Dienstleistungen	145.174,88	170.000	143.700,74	-26.299,26	2.096,00	0	-28.395,26	0
15	Abschreibungen	1.816,66	0	0,00	0,00	0,00	0	0,00	0
16	Zinsen und ähnliche Aufwendungen	0,00	0	0,00	0,00	0,00	0	0,00	0
17	Transferaufwendungen	9.021,81	13.000	7.362,48	-5.637,52	0,00	0	-5.637,52	0
18	Sonstige ordentliche Aufwendungen	150,00	600	50,00	-550,00	0,00	0	-550,00	0
<b>19</b>	<b>Anteilige ordentliche Aufwendungen (Summe aus Nummern 12 bis 18)</b>	<b>600.527,88</b>	<b>638.333</b>	<b>534.120,92</b>	<b>-104.212,08</b>	<b>2.096,00</b>	<b>0</b>	<b>-106.308,08</b>	<b>0</b>
<b>20</b>	<b>Anteiliges ordentliches Ergebnis (Saldo aus Nummern 11 und 19)</b>	<b>6.577,01</b>	<b>-197.604</b>	<b>-253.719,28</b>	<b>-56.115,28</b>	<b>-2.096,00</b>	<b>0</b>	<b>-54.019,28</b>	<b>0</b>
21	Erträge aus internen Leistungen	0,00	0	0,00	0,00	0,00	0	0,00	0
22	Aufwendungen für interne Leistungen	1.111,75	170	0,00	-170,00	0,00	0	-170,00	0
23	Kalkulatorische Kosten	0,00	0	0,00	0,00	0,00	0	0,00	0
<b>24</b>	<b>Kalkulatorisches Ergebnis (Saldo aus Nummern 21 bis 23)</b>	<b>-1.111,75</b>	<b>-170</b>	<b>0,00</b>	<b>170,00</b>	<b>0,00</b>	<b>0</b>	<b>170,00</b>	<b>0</b>
<b>25</b>	<b>Nettoressourcenbedarf/-überschuss (Saldo der Nummern 20 und 24)</b>	<b>5.465,26</b>	<b>-197.774</b>	<b>-253.719,28</b>	<b>-55.945,28</b>	<b>-2.096,00</b>	<b>0</b>	<b>-53.849,28</b>	<b>0</b>

## Jahresabschluss

### Teilfinanzrechnung Produktgruppe 31.80 Sonstige soziale Hilfen und Leistungen - TH 5

Stadt Schramberg

Nr.		Ergebnis 2020	Fortgeschr. Ansatz 2021	Ergebnis 2021	Vergleich Ergebnis/Ansatz (Sp.3 - 2)	Ergänz. Fest- legungen im HH-Vollzug	Ermächtig.- übertragung aus 2020	verfügbare Mittel abzgl. Ergebnis	Ermächtig.- übertragung nach 2022
EUR									
		1	2	3	4	5	6	7	8
1	Summe der Einzahlungen aus laufender Verwaltungstätigkeit (ohne außerordentliche zahlungswirksame Erträge aus Vermögensveräußerung)	651.535,64	440.729	278.876,19	-161.852,81	0,00	0	-161.852,81	0
2	Summe der Auszahlungen aus laufender Verwaltungstätigkeit	599.374,35	638.333	531.884,92	-106.448,08	2.096,00	0	-108.544,08	0
<b>3</b>	<b>Anteiliger Zahlungsmittelüberschuss/-bedarf aus laufender Verwaltungstätigkeit (Saldo aus Nummer 1 und 2)</b>	<b>52.161,29</b>	<b>-197.604</b>	<b>-253.008,73</b>	<b>-55.404,73</b>	<b>-2.096,00</b>	<b>0</b>	<b>-53.308,73</b>	<b>0</b>
4	Einzahlungen aus Investitionszuwendungen	0,00	0	0,00	0,00	0,00	0	0,00	0
5	Einzahlungen aus Investitionsbeiträgen und ähnlichen Entgelten für Investitionstätigkeit	0,00	0	0,00	0,00	0,00	0	0,00	0
6	Einzahlungen aus der Veräußerung von Sachvermögen	0,00	0	0,00	0,00	0,00	0	0,00	0
7	Einzahlungen aus der Veräußerung von Finanzvermögen	0,00	0	0,00	0,00	0,00	0	0,00	0
8	Einzahlungen für sonstige Investitionstätigkeit	0,00	0	0,00	0,00	0,00	0	0,00	0
<b>9</b>	<b>Summe der Einzahlungen aus Investitionstätigkeit (Summe aus Nummer 4 bis 8)</b>	<b>0,00</b>	<b>0</b>	<b>0,00</b>	<b>0,00</b>	<b>0,00</b>	<b>0</b>	<b>0,00</b>	<b>0</b>
10	Auszahlungen für den Erwerb von Grundstücken und Gebäuden	0,00	0	0,00	0,00	0,00	0	0,00	0
11	Auszahlungen für Baumaßnahmen	0,00	0	0,00	0,00	0,00	0	0,00	0
12	Auszahlungen für den Erwerb von beweglichem Sachvermögen	0,00	0	0,00	0,00	0,00	0	0,00	0
13	Auszahlungen für den Erwerb von Finanzvermögen	0,00	0	0,00	0,00	0,00	0	0,00	0
14	Auszahlungen für Investitionsförderungsmaßnahmen	0,00	0	0,00	0,00	0,00	0	0,00	0
15	Auszahlungen für den Erwerb von immateriellen Vermögensgegenständen	0,00	0	0,00	0,00	0,00	0	0,00	0
<b>16</b>	<b>Summe der Auszahlungen aus Investitionstätigkeit (Summe aus Nummer 10 bis 15)</b>	<b>0,00</b>	<b>0</b>	<b>0,00</b>	<b>0,00</b>	<b>0,00</b>	<b>0</b>	<b>0,00</b>	<b>0</b>
<b>17</b>	<b>Anteiliger Finanzierungsmittelüberschuss/-bedarf aus Investitionstätigkeit (Saldo aus Nummer 9 und 16)</b>	<b>0,00</b>	<b>0</b>	<b>0,00</b>	<b>0,00</b>	<b>0,00</b>	<b>0</b>	<b>0,00</b>	<b>0</b>
<b>18</b>	<b>Anteiliger Finanzierungsmittelüberschuss/-bedarf (Summe aus Nummer 3 und 17)</b>	<b>52.161,29</b>	<b>-197.604</b>	<b>-253.008,73</b>	<b>-55.404,73</b>	<b>-2.096,00</b>	<b>0</b>	<b>-53.308,73</b>	<b>0</b>

## Jahresabschluss

### Teilergebnisrechnung Produktgruppe 32.10 Leistungen nach Teil 2 SGB IX - Eingliederungshilferecht

Stadt Schramberg

Nr.		Ergebnis 2020	Fortgeschr. Ansatz 2021	Ergebnis 2021	Vergleich Ergebnis/Ansatz (Sp.3 - 2)	Ergänz. Fest- legungen im HH-Vollzug	Ermächtig.- übertragung aus 2020	verfügbare Mittel abzgl. Ergebnis	Ermächtig.- übertragung nach 2022
EUR									
		1	2	3	4	5	6	7	8
1	Steuern und ähnliche Abgaben	0,00	0	0,00	0,00	0,00	0	0,00	0
2	Zuweisungen und Zuwendungen, Umlagen	0,00	0	0,00	0,00	0,00	0	0,00	0
3	Aufgelöste Investitionszuwendungen und -beiträge	0,00	0	0,00	0,00	0,00	0	0,00	0
4	Sonstige Transfererträge	0,00	0	0,00	0,00	0,00	0	0,00	0
5	Entgelte für öffentliche Leistungen oder Einrichtungen	0,00	0	0,00	0,00	0,00	0	0,00	0
6	Sonstige privatrechtliche Leistungsentgelte	0,00	0	0,00	0,00	0,00	0	0,00	0
7	Kostenerstattungen und Kostenumlagen	0,00	0	0,00	0,00	0,00	0	0,00	0
8	Zinsen und ähnliche Erträge	0,00	0	0,00	0,00	0,00	0	0,00	0
9	Aktivierte Eigenleistungen und Bestandsveränderungen	0,00	0	0,00	0,00	0,00	0	0,00	0
10	Sonstige ordentliche Erträge	0,00	0	0,00	0,00	0,00	0	0,00	0
<b>11</b>	<b>Anteilige ordentliche Erträge (Summe aus Nummern 1 bis 10)</b>	<b>0,00</b>	<b>0</b>	<b>0,00</b>	<b>0,00</b>	<b>0,00</b>	<b>0</b>	<b>0,00</b>	<b>0</b>
12	Personalaufwendungen	57.591,61	84.386	79.369,68	-5.016,32	0,00	0	-5.016,32	0
13	Versorgungsaufwendungen	0,00	0	0,00	0,00	0,00	0	0,00	0
14	Aufwendungen für Sach- und Dienstleistungen	0,00	0	0,00	0,00	0,00	0	0,00	0
15	Abschreibungen	0,00	0	0,00	0,00	0,00	0	0,00	0
16	Zinsen und ähnliche Aufwendungen	0,00	0	0,00	0,00	0,00	0	0,00	0
17	Transferaufwendungen	0,00	0	0,00	0,00	0,00	0	0,00	0
18	Sonstige ordentliche Aufwendungen	0,00	0	0,00	0,00	0,00	0	0,00	0
<b>19</b>	<b>Anteilige ordentliche Aufwendungen (Summe aus Nummern 12 bis 18)</b>	<b>57.591,61</b>	<b>84.386</b>	<b>79.369,68</b>	<b>-5.016,32</b>	<b>0,00</b>	<b>0</b>	<b>-5.016,32</b>	<b>0</b>
<b>20</b>	<b>Anteiliges ordentliches Ergebnis (Saldo aus Nummern 11 und 19)</b>	<b>-57.591,61</b>	<b>-84.386</b>	<b>-79.369,68</b>	<b>5.016,32</b>	<b>0,00</b>	<b>0</b>	<b>5.016,32</b>	<b>0</b>
21	Erträge aus internen Leistungen	0,00	0	0,00	0,00	0,00	0	0,00	0
22	Aufwendungen für interne Leistungen	0,00	0	0,00	0,00	0,00	0	0,00	0
23	Kalkulatorische Kosten	0,00	0	0,00	0,00	0,00	0	0,00	0
<b>24</b>	<b>Kalkulatorisches Ergebnis (Saldo aus Nummern 21 bis 23)</b>	<b>0,00</b>	<b>0</b>	<b>0,00</b>	<b>0,00</b>	<b>0,00</b>	<b>0</b>	<b>0,00</b>	<b>0</b>
<b>25</b>	<b>Nettoressourcenbedarf/-überschuss (Saldo der Nummern 20 und 24)</b>	<b>-57.591,61</b>	<b>-84.386</b>	<b>-79.369,68</b>	<b>5.016,32</b>	<b>0,00</b>	<b>0</b>	<b>5.016,32</b>	<b>0</b>

## Jahresabschluss

### Teilfinanzrechnung Produktgruppe 32.10 Leistungen nach Teil 2 SGB IX - Eingliederungshilferecht

Stadt Schramberg

Nr.		Ergebnis 2020	Fortgeschr. Ansatz 2021	Ergebnis 2021	Vergleich Ergebnis/Ansatz (Sp.3 - 2)	Ergänz. Fest- legungen im HH-Vollzug	Ermächtig.- übertragung aus 2020	verfügbare Mittel abzgl. Ergebnis	Ermächtig.- übertragung nach 2022
EUR									
		1	2	3	4	5	6	7	8
1	Summe der Einzahlungen aus laufender Verwaltungstätigkeit (ohne außerordentliche zahlungswirksame Erträge aus Vermögensveräußerung)	0,00	0	0,00	0,00	0,00	0	0,00	0
2	Summe der Auszahlungen aus laufender Verwaltungstätigkeit	57.591,61	84.386	79.369,68	-5.016,32	0,00	0	-5.016,32	0
<b>3</b>	<b>Anteiliger Zahlungsmittelüberschuss/-bedarf aus laufender Verwaltungstätigkeit (Saldo aus Nummer 1 und 2)</b>	<b>-57.591,61</b>	<b>-84.386</b>	<b>-79.369,68</b>	<b>5.016,32</b>	<b>0,00</b>	<b>0</b>	<b>5.016,32</b>	<b>0</b>
4	Einzahlungen aus Investitionszuwendungen	0,00	0	0,00	0,00	0,00	0	0,00	0
5	Einzahlungen aus Investitionsbeiträgen und ähnlichen Entgelten für Investitionstätigkeit	0,00	0	0,00	0,00	0,00	0	0,00	0
6	Einzahlungen aus der Veräußerung von Sachvermögen	0,00	0	0,00	0,00	0,00	0	0,00	0
7	Einzahlungen aus der Veräußerung von Finanzvermögen	0,00	0	0,00	0,00	0,00	0	0,00	0
8	Einzahlungen für sonstige Investitionstätigkeit	0,00	0	0,00	0,00	0,00	0	0,00	0
<b>9</b>	<b>Summe der Einzahlungen aus Investitionstätigkeit (Summe aus Nummer 4 bis 8)</b>	<b>0,00</b>	<b>0</b>	<b>0,00</b>	<b>0,00</b>	<b>0,00</b>	<b>0</b>	<b>0,00</b>	<b>0</b>
10	Auszahlungen für den Erwerb von Grundstücken und Gebäuden	0,00	0	0,00	0,00	0,00	0	0,00	0
11	Auszahlungen für Baumaßnahmen	0,00	0	0,00	0,00	0,00	0	0,00	0
12	Auszahlungen für den Erwerb von beweglichem Sachvermögen	0,00	0	0,00	0,00	0,00	0	0,00	0
13	Auszahlungen für den Erwerb von Finanzvermögen	0,00	0	0,00	0,00	0,00	0	0,00	0
14	Auszahlungen für Investitionsförderungsmaßnahmen	0,00	0	0,00	0,00	0,00	0	0,00	0
15	Auszahlungen für den Erwerb von immateriellen Vermögensgegenständen	0,00	0	0,00	0,00	0,00	0	0,00	0
<b>16</b>	<b>Summe der Auszahlungen aus Investitionstätigkeit (Summe aus Nummer 10 bis 15)</b>	<b>0,00</b>	<b>0</b>	<b>0,00</b>	<b>0,00</b>	<b>0,00</b>	<b>0</b>	<b>0,00</b>	<b>0</b>
<b>17</b>	<b>Anteiliger Finanzierungsmittelüberschuss/-bedarf aus Investitionstätigkeit (Saldo aus Nummer 9 und 16)</b>	<b>0,00</b>	<b>0</b>	<b>0,00</b>	<b>0,00</b>	<b>0,00</b>	<b>0</b>	<b>0,00</b>	<b>0</b>
<b>18</b>	<b>Anteiliger Finanzierungsmittelüberschuss/-bedarf (Summe aus Nummer 3 und 17)</b>	<b>-57.591,61</b>	<b>-84.386</b>	<b>-79.369,68</b>	<b>5.016,32</b>	<b>0,00</b>	<b>0</b>	<b>5.016,32</b>	<b>0</b>

## Jahresabschluss

### Teilergebnisrechnung Produktgruppe 36.20 Allgemeine Förderung junger Menschen - TH 5

Stadt Schramberg

Nr.		Ergebnis 2020	Fortgeschr. Ansatz 2021	Ergebnis 2021	Vergleich Ergebnis/Ansatz (Sp.3 - 2)	Ergänz. Fest- legungen im HH-Vollzug	Ermächtig.- übertragung aus 2020	verfügbare Mittel abzgl. Ergebnis	Ermächtig.- übertragung nach 2022
EUR									
		1	2	3	4	5	6	7	8
1	Steuern und ähnliche Abgaben	0,00	0	0,00	0,00	0,00	0	0,00	0
2	Zuweisungen und Zuwendungen, Umlagen	96.235,83	98.000	104.860,49	6.860,49	1.000,00	0	5.860,49	0
3	Aufgelöste Investitionszuwendungen und -beiträge	0,00	0	0,00	0,00	0,00	0	0,00	0
4	Sonstige Transfererträge	0,00	0	0,00	0,00	0,00	0	0,00	0
5	Entgelte für öffentliche Leistungen oder Einrichtungen	0,00	0	0,00	0,00	0,00	0	0,00	0
6	Sonstige privatrechtliche Leistungsentgelte	0,00	0	0,00	0,00	0,00	0	0,00	0
7	Kostenerstattungen und Kostenumlagen	11.255,91	2.125	8.677,29	6.552,29	0,00	0	6.552,29	0
8	Zinsen und ähnliche Erträge	0,00	0	0,00	0,00	0,00	0	0,00	0
9	Aktivierte Eigenleistungen und Bestandsveränderungen	0,00	0	0,00	0,00	0,00	0	0,00	0
10	Sonstige ordentliche Erträge	87,42	88	87,41	-0,59	0,00	0	-0,59	0
<b>11</b>	<b>Anteilige ordentliche Erträge (Summe aus Nummern 1 bis 10)</b>	<b>107.579,16</b>	<b>100.213</b>	<b>113.625,19</b>	<b>13.412,19</b>	<b>1.000,00</b>	<b>0</b>	<b>12.412,19</b>	<b>0</b>
12	Personalaufwendungen	362.877,89	400.639	423.869,90	23.230,90	0,00	0	23.230,90	0
13	Versorgungsaufwendungen	0,00	0	0,00	0,00	0,00	0	0,00	0
14	Aufwendungen für Sach- und Dienstleistungen	4.452,29	7.600	6.778,19	-821,81	1.000,00	0	-1.821,81	0
15	Abschreibungen	928,79	810	808,93	-1,07	0,00	0	-1,07	0
16	Zinsen und ähnliche Aufwendungen	0,00	0	0,00	0,00	0,00	0	0,00	0
17	Transferaufwendungen	58.469,00	59.600	50.736,00	-8.864,00	0,00	0	-8.864,00	0
18	Sonstige ordentliche Aufwendungen	0,00	0	0,00	0,00	0,00	0	0,00	0
<b>19</b>	<b>Anteilige ordentliche Aufwendungen (Summe aus Nummern 12 bis 18)</b>	<b>426.727,97</b>	<b>468.649</b>	<b>482.193,02</b>	<b>13.544,02</b>	<b>1.000,00</b>	<b>0</b>	<b>12.544,02</b>	<b>0</b>
<b>20</b>	<b>Anteiliges ordentliches Ergebnis (Saldo aus Nummern 11 und 19)</b>	<b>-319.148,81</b>	<b>-368.436</b>	<b>-368.567,83</b>	<b>-131,83</b>	<b>0,00</b>	<b>0</b>	<b>-131,83</b>	<b>0</b>
21	Erträge aus internen Leistungen	0,00	0	0,00	0,00	0,00	0	0,00	0
22	Aufwendungen für interne Leistungen	6.518,00	10.000	5.752,75	-4.247,25	0,00	0	-4.247,25	0
23	Kalkulatorische Kosten	0,00	0	0,00	0,00	0,00	0	0,00	0
<b>24</b>	<b>Kalkulatorisches Ergebnis (Saldo aus Nummern 21 bis 23)</b>	<b>-6.518,00</b>	<b>-10.000</b>	<b>-5.752,75</b>	<b>4.247,25</b>	<b>0,00</b>	<b>0</b>	<b>4.247,25</b>	<b>0</b>
<b>25</b>	<b>Nettoressourcenbedarf/-überschuss (Saldo der Nummern 20 und 24)</b>	<b>-325.666,81</b>	<b>-378.436</b>	<b>-374.320,58</b>	<b>4.115,42</b>	<b>0,00</b>	<b>0</b>	<b>4.115,42</b>	<b>0</b>

## Jahresabschluss

### Teilfinanzrechnung Produktgruppe 36.20 Allgemeine Förderung junger Menschen - TH 5

Stadt Schramberg

Nr.		Ergebnis 2020	Fortgeschr. Ansatz 2021	Ergebnis 2021	Vergleich Ergebnis/Ansatz (Sp.3 - 2)	Ergänz. Fest- legungen im HH-Vollzug	Ermächtig.- übertragung aus 2020	verfügbare Mittel abzgl. Ergebnis	Ermächtig.- übertragung nach 2022
EUR									
		1	2	3	4	5	6	7	8
1	Summe der Einzahlungen aus laufender Verwaltungstätigkeit (ohne außerordentliche zahlungswirksame Erträge aus Vermögensveräußerung)	108.413,67	100.125	113.537,78	13.412,78	1.000,00	0	12.412,78	0
2	Summe der Auszahlungen aus laufender Verwaltungstätigkeit	425.025,38	467.839	481.944,60	14.105,60	1.000,00	0	13.105,60	0
<b>3</b>	<b>Anteiliger Zahlungsmittelüberschuss/-bedarf aus laufender Verwaltungstätigkeit (Saldo aus Nummer 1 und 2)</b>	<b>-316.611,71</b>	<b>-367.714</b>	<b>-368.406,82</b>	<b>-692,82</b>	<b>0,00</b>	<b>0</b>	<b>-692,82</b>	<b>0</b>
4	Einzahlungen aus Investitionszuwendungen	0,00	0	0,00	0,00	0,00	0	0,00	0
5	Einzahlungen aus Investitionsbeiträgen und ähnlichen Entgelten für Investitionstätigkeit	0,00	0	0,00	0,00	0,00	0	0,00	0
6	Einzahlungen aus der Veräußerung von Sachvermögen	0,00	0	0,00	0,00	0,00	0	0,00	0
7	Einzahlungen aus der Veräußerung von Finanzvermögen	0,00	0	0,00	0,00	0,00	0	0,00	0
8	Einzahlungen für sonstige Investitionstätigkeit	0,00	0	0,00	0,00	0,00	0	0,00	0
<b>9</b>	<b>Summe der Einzahlungen aus Investitionstätigkeit (Summe aus Nummer 4 bis 8)</b>	<b>0,00</b>	<b>0</b>	<b>0,00</b>	<b>0,00</b>	<b>0,00</b>	<b>0</b>	<b>0,00</b>	<b>0</b>
10	Auszahlungen für den Erwerb von Grundstücken und Gebäuden	0,00	0	0,00	0,00	0,00	0	0,00	0
11	Auszahlungen für Baumaßnahmen	0,00	0	0,00	0,00	0,00	0	0,00	0
12	Auszahlungen für den Erwerb von beweglichem Sachvermögen	0,00	0	0,00	0,00	0,00	0	0,00	0
13	Auszahlungen für den Erwerb von Finanzvermögen	0,00	0	0,00	0,00	0,00	0	0,00	0
14	Auszahlungen für Investitionsförderungsmaßnahmen	0,00	0	0,00	0,00	0,00	0	0,00	0
15	Auszahlungen für den Erwerb von immateriellen Vermögensgegenständen	0,00	0	0,00	0,00	0,00	0	0,00	0
<b>16</b>	<b>Summe der Auszahlungen aus Investitionstätigkeit (Summe aus Nummer 10 bis 15)</b>	<b>0,00</b>	<b>0</b>	<b>0,00</b>	<b>0,00</b>	<b>0,00</b>	<b>0</b>	<b>0,00</b>	<b>0</b>
<b>17</b>	<b>Anteiliger Finanzierungsmittelüberschuss/-bedarf aus Investitionstätigkeit (Saldo aus Nummer 9 und 16)</b>	<b>0,00</b>	<b>0</b>	<b>0,00</b>	<b>0,00</b>	<b>0,00</b>	<b>0</b>	<b>0,00</b>	<b>0</b>
<b>18</b>	<b>Anteiliger Finanzierungsmittelüberschuss/-bedarf (Summe aus Nummer 3 und 17)</b>	<b>-316.611,71</b>	<b>-367.714</b>	<b>-368.406,82</b>	<b>-692,82</b>	<b>0,00</b>	<b>0</b>	<b>-692,82</b>	<b>0</b>

## Jahresabschluss

### Teilergebnisrechnung Produktgruppe 36.50 Förderung von Kindern in Tageseinrichtungen - TH 5

Stadt Schramberg

Nr.		Ergebnis 2020	Fortgeschr. Ansatz 2021	Ergebnis 2021	Vergleich Ergebnis/Ansatz (Sp.3 - 2)	Ergänz. Fest- legungen im HH-Vollzug	Ermächtig.- übertragung aus 2020	verfügbare Mittel abzgl. Ergebnis	Ermächtig.- übertragung nach 2022
EUR									
		1	2	3	4	5	6	7	8
1	Steuern und ähnliche Abgaben	0,00	0	0,00	0,00	0,00	0	0,00	0
2	Zuweisungen und Zuwendungen, Umlagen	3.232.176,28	3.145.120	3.504.213,26	359.093,26	4.000,00	0	355.093,26	0
3	Aufgelöste Investitionszuwendungen und -beiträge	2.050,26	2.908	3.084,64	176,64	0,00	0	176,64	0
4	Sonstige Transfererträge	0,00	0	0,00	0,00	0,00	0	0,00	0
5	Entgelte für öffentliche Leistungen oder Einrichtungen	345.272,00	444.000	388.184,50	-55.815,50	0,00	0	-55.815,50	0
6	Sonstige privatrechtliche Leistungsentgelte	36.093,10	53.000	41.032,10	-11.967,90	0,00	0	-11.967,90	0
7	Kostenerstattungen und Kostenumlagen	180.000,00	160.000	162.163,15	2.163,15	0,00	0	2.163,15	0
8	Zinsen und ähnliche Erträge	0,00	0	0,00	0,00	0,00	0	0,00	0
9	Aktivierte Eigenleistungen und Bestandsveränderungen	0,00	0	0,00	0,00	0,00	0	0,00	0
10	Sonstige ordentliche Erträge	57,04	55	54,55	-0,45	0,00	0	-0,45	0
<b>11</b>	<b>Anteilige ordentliche Erträge (Summe aus Nummern 1 bis 10)</b>	<b>3.795.648,68</b>	<b>3.805.083</b>	<b>4.098.732,20</b>	<b>293.649,20</b>	<b>4.000,00</b>	<b>0</b>	<b>289.649,20</b>	<b>0</b>
12	Personalaufwendungen	3.150.220,14	3.544.607	3.255.968,68	-288.638,32	35.000,00	0	-323.638,32	0
13	Versorgungsaufwendungen	0,00	0	0,00	0,00	0,00	0	0,00	0
14	Aufwendungen für Sach- und Dienstleistungen	270.304,95	137.500	310.825,71	173.325,71	181.600,00	0	-8.274,29	0
15	Abschreibungen	74.363,38	70.604	77.519,29	6.915,29	0,00	0	6.915,29	0
16	Zinsen und ähnliche Aufwendungen	0,00	0	0,00	0,00	0,00	0	0,00	0
17	Transferaufwendungen	3.707.892,47	4.151.200	4.198.425,42	47.225,42	0,00	0	47.225,42	0
18	Sonstige ordentliche Aufwendungen	103.827,50	165.090	127.229,89	-37.860,11	4.000,00	0	-41.860,11	0
<b>19</b>	<b>Anteilige ordentliche Aufwendungen (Summe aus Nummern 12 bis 18)</b>	<b>7.306.608,44</b>	<b>8.069.001</b>	<b>7.969.968,99</b>	<b>-99.032,01</b>	<b>220.600,00</b>	<b>0</b>	<b>-319.632,01</b>	<b>0</b>
<b>20</b>	<b>Anteiliges ordentliches Ergebnis (Saldo aus Nummern 11 und 19)</b>	<b>-3.510.959,76</b>	<b>-4.263.918</b>	<b>-3.871.236,79</b>	<b>392.681,21</b>	<b>-216.600,00</b>	<b>0</b>	<b>609.281,21</b>	<b>0</b>
21	Erträge aus internen Leistungen	0,00	0	0,00	0,00	0,00	0	0,00	0
22	Aufwendungen für interne Leistungen	801,00	3.930	1.909,90	-2.020,10	0,00	0	-2.020,10	0
23	Kalkulatorische Kosten	0,00	0	0,00	0,00	0,00	0	0,00	0
<b>24</b>	<b>Kalkulatorisches Ergebnis (Saldo aus Nummern 21 bis 23)</b>	<b>-801,00</b>	<b>-3.930</b>	<b>-1.909,90</b>	<b>2.020,10</b>	<b>0,00</b>	<b>0</b>	<b>2.020,10</b>	<b>0</b>
<b>25</b>	<b>Nettoressourcenbedarf/-überschuss (Saldo der Nummern 20 und 24)</b>	<b>-3.511.760,76</b>	<b>-4.267.848</b>	<b>-3.873.146,69</b>	<b>394.701,31</b>	<b>-216.600,00</b>	<b>0</b>	<b>611.301,31</b>	<b>0</b>

## Jahresabschluss

### Teilfinanzrechnung Produktgruppe 36.50 Förderung von Kindern in Tageseinrichtungen - TH 5

Stadt Schramberg

Nr.		Ergebnis 2020	Fortgeschr. Ansatz 2021	Ergebnis 2021	Vergleich Ergebnis/Ansatz (Sp.3 - 2)	Ergänz. Fest- legungen im HH-Vollzug	Ermächtig.- übertragung aus 2020	verfügbare Mittel abzgl. Ergebnis	Ermächtig.- übertragung nach 2022
		EUR							
		1	2	3	4	5	6	7	8
1	Summe der Einzahlungen aus laufender Verwaltungstätigkeit (ohne außerordentliche zahlungswirksame Erträge aus Vermögensveräußerung)	3.805.750,76	3.802.120	4.128.599,43	326.479,43	4.000,00	0	322.479,43	0
2	Summe der Auszahlungen aus laufender Verwaltungstätigkeit	7.220.979,40	7.998.397	7.889.951,24	-108.445,76	220.600,00	0	-329.045,76	0
<b>3</b>	<b>Anteiliger Zahlungsmittelüberschuss/-bedarf aus laufender Verwaltungstätigkeit (Saldo aus Nummer 1 und 2)</b>	<b>-3.415.228,64</b>	<b>-4.196.277</b>	<b>-3.761.351,81</b>	<b>434.925,19</b>	<b>-216.600,00</b>	<b>0</b>	<b>651.525,19</b>	<b>0</b>
4	Einzahlungen aus Investitionszuwendungen	123.332,00	432.000	3.500,00	-428.500,00	0,00	0	-428.500,00	0
5	Einzahlungen aus Investitionsbeiträgen und ähnlichen Entgelten für Investitionstätigkeit	0,00	0	0,00	0,00	0,00	0	0,00	0
6	Einzahlungen aus der Veräußerung von Sachvermögen	0,00	0	0,00	0,00	0,00	0	0,00	0
7	Einzahlungen aus der Veräußerung von Finanzvermögen	0,00	0	0,00	0,00	0,00	0	0,00	0
8	Einzahlungen für sonstige Investitionstätigkeit	0,00	0	0,00	0,00	0,00	0	0,00	0
<b>9</b>	<b>Summe der Einzahlungen aus Investitionstätigkeit (Summe aus Nummer 4 bis 8)</b>	<b>123.332,00</b>	<b>432.000</b>	<b>3.500,00</b>	<b>-428.500,00</b>	<b>0,00</b>	<b>0</b>	<b>-428.500,00</b>	<b>0</b>
10	Auszahlungen für den Erwerb von Grundstücken und Gebäuden	0,00	0	4.630,15	4.630,15	0,00	0	4.630,15	0
11	Auszahlungen für Baumaßnahmen	628.624,38	2.255.000	452.022,07	-1.802.977,93	2.200,00	0	-1.805.177,93	0
12	Auszahlungen für den Erwerb von beweglichem Sachvermögen	4.414,45	0	0,00	0,00	0,00	0	0,00	0
13	Auszahlungen für den Erwerb von Finanzvermögen	0,00	0	0,00	0,00	0,00	0	0,00	0
14	Auszahlungen für Investitionsförderungsmaßnahmen	56.635,01	782.000	11.791,90	-770.208,10	-500.000,00	0	-270.208,10	0
15	Auszahlungen für den Erwerb von immateriellen Vermögensgegenständen	0,00	0	0,00	0,00	0,00	0	0,00	0
<b>16</b>	<b>Summe der Auszahlungen aus Investitionstätigkeit (Summe aus Nummer 10 bis 15)</b>	<b>689.673,84</b>	<b>3.037.000</b>	<b>468.444,12</b>	<b>-2.568.555,88</b>	<b>-497.800,00</b>	<b>0</b>	<b>-2.070.755,88</b>	<b>0</b>
<b>17</b>	<b>Anteiliger Finanzierungsmittelüberschuss/-bedarf aus Investitionstätigkeit (Saldo aus Nummer 9 und 16)</b>	<b>-566.341,84</b>	<b>-2.605.000</b>	<b>-464.944,12</b>	<b>2.140.055,88</b>	<b>497.800,00</b>	<b>0</b>	<b>1.642.255,88</b>	<b>0</b>
<b>18</b>	<b>Anteiliger Finanzierungsmittelüberschuss/-bedarf (Summe aus Nummer 3 und 17)</b>	<b>-3.981.570,48</b>	<b>-6.801.277</b>	<b>-4.226.295,93</b>	<b>2.574.981,07</b>	<b>281.200,00</b>	<b>0</b>	<b>2.293.781,07</b>	<b>0</b>



## Jahresabschluss

### Investitionen Produktgruppe 36.50 Förderung von Kindern in Tageseinrichtungen - TH 5

Stadt Schramberg

#### Investition I-3650-004 KITA; Investitionszuschüsse an Dritte

Nr.		Ergebnis 2020	Fortgeschr. Ansatz 2021	Ergebnis 2021	Vergleich Ergebnis/Ansatz (Sp.3 - 2)	Ergänz. Fest- legungen im HH-Vollzug	Ermächtig.- übertragung aus 2020	verfügbare Mittel abzgl. Ergebnis	Ermächtig.- übertragung nach 2022
EUR									
		1	2	3	4	5	6	7	8
11	Auszahlungen für Investitionsförderungsmaßnahmen	-56.635,01	-782.000	-11.791,90	770.208,10	500.000,00	0	270.208,10	0
13	<b>Summe der Auszahlungen aus Investitionstätigkeit (Summe aus Nummer 7 bis 12)</b>	<b>-56.635,01</b>	<b>-782.000</b>	<b>-11.791,90</b>	<b>770.208,10</b>	<b>500.000,00</b>	<b>0</b>	<b>270.208,10</b>	<b>0</b>
14	<b>Saldo aus Investitionstätigkeit (Saldo aus Nummer 6 und 13)</b>	<b>-56.635,01</b>	<b>-782.000</b>	<b>-11.791,90</b>	<b>770.208,10</b>	<b>500.000,00</b>	<b>0</b>	<b>270.208,10</b>	<b>0</b>
16	<b>Gesamtkosten der Maßnahme (Summe aus Nummer 13 und 15)</b>	<b>-56.635,01</b>	<b>-782.000</b>	<b>-11.791,90</b>	<b>770.208,10</b>	<b>500.000,00</b>	<b>0</b>	<b>270.208,10</b>	<b>0</b>

#### Investition I-3650-005 Erwerb bewegl. Sachen Kita Eckenhof

Nr.		Ergebnis 2020	Fortgeschr. Ansatz 2021	Ergebnis 2021	Vergleich Ergebnis/Ansatz (Sp.3 - 2)	Ergänz. Fest- legungen im HH-Vollzug	Ermächtig.- übertragung aus 2020	verfügbare Mittel abzgl. Ergebnis	Ermächtig.- übertragung nach 2022
EUR									
		1	2	3	4	5	6	7	8
7	Auszahlungen für den Erwerb von Grundstücken und Gebäuden	0,00	0	-4.630,15	-4.630,15	0,00	0	-4.630,15	0
13	<b>Summe der Auszahlungen aus Investitionstätigkeit (Summe aus Nummer 7 bis 12)</b>	<b>0,00</b>	<b>0</b>	<b>-4.630,15</b>	<b>-4.630,15</b>	<b>0,00</b>	<b>0</b>	<b>-4.630,15</b>	<b>0</b>
14	<b>Saldo aus Investitionstätigkeit (Saldo aus Nummer 6 und 13)</b>	<b>0,00</b>	<b>0</b>	<b>-4.630,15</b>	<b>-4.630,15</b>	<b>0,00</b>	<b>0</b>	<b>-4.630,15</b>	<b>0</b>
16	<b>Gesamtkosten der Maßnahme (Summe aus Nummer 13 und 15)</b>	<b>0,00</b>	<b>0</b>	<b>-4.630,15</b>	<b>-4.630,15</b>	<b>0,00</b>	<b>0</b>	<b>-4.630,15</b>	<b>0</b>

#### Investition I-3650-007 Ausstattung Modulbau Kiga Don Bosco

Nr.		Ergebnis 2020	Fortgeschr. Ansatz 2021	Ergebnis 2021	Vergleich Ergebnis/Ansatz (Sp.3 - 2)	Ergänz. Fest- legungen im HH-Vollzug	Ermächtig.- übertragung aus 2020	verfügbare Mittel abzgl. Ergebnis	Ermächtig.- übertragung nach 2022
EUR									
		1	2	3	4	5	6	7	8
8	Auszahlungen für Baumaßnahmen	-233.221,48	0	0,00	0,00	0,00	0	0,00	0
13	<b>Summe der Auszahlungen aus Investitionstätigkeit (Summe aus Nummer 7 bis 12)</b>	<b>-233.221,48</b>	<b>0</b>	<b>0,00</b>	<b>0,00</b>	<b>0,00</b>	<b>0</b>	<b>0,00</b>	<b>0</b>
14	<b>Saldo aus Investitionstätigkeit (Saldo aus Nummer 6 und 13)</b>	<b>-233.221,48</b>	<b>0</b>	<b>0,00</b>	<b>0,00</b>	<b>0,00</b>	<b>0</b>	<b>0,00</b>	<b>0</b>
16	<b>Gesamtkosten der Maßnahme (Summe aus Nummer 13 und 15)</b>	<b>-233.221,48</b>	<b>0</b>	<b>0,00</b>	<b>0,00</b>	<b>0,00</b>	<b>0</b>	<b>0,00</b>	<b>0</b>

#### Investition I-3650-100 KITA; Oberreute; RW-Kanal

Nr.		Ergebnis 2020	Fortgeschr. Ansatz 2021	Ergebnis 2021	Vergleich Ergebnis/Ansatz (Sp.3 - 2)	Ergänz. Fest- legungen im HH-Vollzug	Ermächtig.- übertragung aus 2020	verfügbare Mittel abzgl. Ergebnis	Ermächtig.- übertragung nach 2022
EUR									
		1	2	3	4	5	6	7	8
8	Auszahlungen für Baumaßnahmen	0,00	-35.000	0,00	35.000,00	-2.200,00	0	37.200,00	0
13	<b>Summe der Auszahlungen aus Investitionstätigkeit (Summe aus Nummer 7 bis 12)</b>	<b>0,00</b>	<b>-35.000</b>	<b>0,00</b>	<b>35.000,00</b>	<b>-2.200,00</b>	<b>0</b>	<b>37.200,00</b>	<b>0</b>
14	<b>Saldo aus Investitionstätigkeit (Saldo aus Nummer 6 und 13)</b>	<b>0,00</b>	<b>-35.000</b>	<b>0,00</b>	<b>35.000,00</b>	<b>-2.200,00</b>	<b>0</b>	<b>37.200,00</b>	<b>0</b>
16	<b>Gesamtkosten der Maßnahme (Summe aus Nummer 13 und 15)</b>	<b>0,00</b>	<b>-35.000</b>	<b>0,00</b>	<b>35.000,00</b>	<b>-2.200,00</b>	<b>0</b>	<b>37.200,00</b>	<b>0</b>

#### Investition I-3650-101 Kita Oberreute Anbau

Nr.		Ergebnis 2020	Fortgeschr. Ansatz 2021	Ergebnis 2021	Vergleich Ergebnis/Ansatz (Sp.3 - 2)	Ergänz. Fest- legungen im HH-Vollzug	Ermächtig.- übertragung aus 2020	verfügbare Mittel abzgl. Ergebnis	Ermächtig.- übertragung nach 2022
EUR									
		1	2	3	4	5	6	7	8
8	Auszahlungen für Baumaßnahmen	-27.458,52	0	0,00	0,00	0,00	0	0,00	0

## Jahresabschluss

### Investitionen Produktgruppe 36.50 Förderung von Kindern in Tageseinrichtungen - TH 5

Stadt Schramberg

Nr.		Ergebnis 2020	Fortgeschr. Ansatz 2021	Ergebnis 2021	Vergleich Ergebnis/Ansatz (Sp.3 - 2)	Ergänz. Fest- legungen im HH-Vollzug	Ermächtig.- übertragung aus 2020	verfügbare Mittel abzgl. Ergebnis	Ermächtig.- übertragung nach 2022
EUR									
		1	2	3	4	5	6	7	8
13	Summe der Auszahlungen aus Investitionstätigkeit (Summe aus Nummer 7 bis 12)	-27.458,52	0	0,00	0,00	0,00	0	0,00	0
14	Saldo aus Investitionstätigkeit (Saldo aus Nummer 6 und 13)	-27.458,52	0	0,00	0,00	0,00	0	0,00	0
16	Gesamtkosten der Maßnahme (Summe aus Nummer 13 und 15)	-27.458,52	0	0,00	0,00	0,00	0	0,00	0

#### Investition I-3650-102 KITA; Don Bosco; Neubau

Nr.		Ergebnis 2020	Fortgeschr. Ansatz 2021	Ergebnis 2021	Vergleich Ergebnis/Ansatz (Sp.3 - 2)	Ergänz. Fest- legungen im HH-Vollzug	Ermächtig.- übertragung aus 2020	verfügbare Mittel abzgl. Ergebnis	Ermächtig.- übertragung nach 2022
EUR									
		1	2	3	4	5	6	7	8
8	Auszahlungen für Baumaßnahmen	-17.813,98	-1.500.000	-289.894,47	1.210.105,53	0,00	0	1.210.105,53	0
13	Summe der Auszahlungen aus Investitionstätigkeit (Summe aus Nummer 7 bis 12)	-17.813,98	-1.500.000	-289.894,47	1.210.105,53	0,00	0	1.210.105,53	0
14	Saldo aus Investitionstätigkeit (Saldo aus Nummer 6 und 13)	-17.813,98	-1.500.000	-289.894,47	1.210.105,53	0,00	0	1.210.105,53	0
16	Gesamtkosten der Maßnahme (Summe aus Nummer 13 und 15)	-17.813,98	-1.500.000	-289.894,47	1.210.105,53	0,00	0	1.210.105,53	0

#### Investition I-3650-103 Kita Kirchplatzschule Modullösung

Nr.		Ergebnis 2020	Fortgeschr. Ansatz 2021	Ergebnis 2021	Vergleich Ergebnis/Ansatz (Sp.3 - 2)	Ergänz. Fest- legungen im HH-Vollzug	Ermächtig.- übertragung aus 2020	verfügbare Mittel abzgl. Ergebnis	Ermächtig.- übertragung nach 2022
EUR									
		1	2	3	4	5	6	7	8
8	Auszahlungen für Baumaßnahmen	-300.279,40	0	0,00	0,00	0,00	0	0,00	0
13	Summe der Auszahlungen aus Investitionstätigkeit (Summe aus Nummer 7 bis 12)	-300.279,40	0	0,00	0,00	0,00	0	0,00	0
14	Saldo aus Investitionstätigkeit (Saldo aus Nummer 6 und 13)	-300.279,40	0	0,00	0,00	0,00	0	0,00	0
16	Gesamtkosten der Maßnahme (Summe aus Nummer 13 und 15)	-300.279,40	0	0,00	0,00	0,00	0	0,00	0

#### Investition I-3650-104 KITA; Kirchplatzschule; Umbau

Nr.		Ergebnis 2020	Fortgeschr. Ansatz 2021	Ergebnis 2021	Vergleich Ergebnis/Ansatz (Sp.3 - 2)	Ergänz. Fest- legungen im HH-Vollzug	Ermächtig.- übertragung aus 2020	verfügbare Mittel abzgl. Ergebnis	Ermächtig.- übertragung nach 2022
EUR									
		1	2	3	4	5	6	7	8
8	Auszahlungen für Baumaßnahmen	-49.851,00	-700.000	-162.127,60	537.872,40	0,00	0	537.872,40	0
13	Summe der Auszahlungen aus Investitionstätigkeit (Summe aus Nummer 7 bis 12)	-49.851,00	-700.000	-162.127,60	537.872,40	0,00	0	537.872,40	0
14	Saldo aus Investitionstätigkeit (Saldo aus Nummer 6 und 13)	-49.851,00	-700.000	-162.127,60	537.872,40	0,00	0	537.872,40	0
16	Gesamtkosten der Maßnahme (Summe aus Nummer 13 und 15)	-49.851,00	-700.000	-162.127,60	537.872,40	0,00	0	537.872,40	0

#### Investition I-3650-105 KITA; Oberreute; Außenanlage Anbau

Nr.		Ergebnis 2020	Fortgeschr. Ansatz 2021	Ergebnis 2021	Vergleich Ergebnis/Ansatz (Sp.3 - 2)	Ergänz. Fest- legungen im HH-Vollzug	Ermächtig.- übertragung aus 2020	verfügbare Mittel abzgl. Ergebnis	Ermächtig.- übertragung nach 2022
EUR									
		1	2	3	4	5	6	7	8
9	Auszahlungen für den Erwerb von beweglichem Sachvermögen	-4.414,45	0	0,00	0,00	0,00	0	0,00	0
13	Summe der Auszahlungen aus Investitionstätigkeit (Summe aus Nummer 7 bis 12)	-4.414,45	0	0,00	0,00	0,00	0	0,00	0
14	Saldo aus Investitionstätigkeit (Saldo aus Nummer 6 und 13)	-4.414,45	0	0,00	0,00	0,00	0	0,00	0

## Jahresabschluss

### Investitionen Produktgruppe 36.50 Förderung von Kindern in Tageseinrichtungen - TH 5

Stadt Schramberg

Nr.		Ergebnis 2020	Fortgeschr. Ansatz 2021	Ergebnis 2021	Vergleich Ergebnis/Ansatz (Sp.3 - 2)	Ergänz. Festlegungen im HH-Vollzug	Ermächtig.-übertragung aus 2020	verfügbare Mittel abzgl. Ergebnis	Ermächtig.-übertragung nach 2022
EUR									
		1	2	3	4	5	6	7	8
16	<b>Gesamtkosten der Maßnahme (Summe aus Nummer 13 und 15)</b>	<b>-4.414,45</b>	<b>0</b>	<b>0,00</b>	<b>0,00</b>	<b>0,00</b>	<b>0</b>	<b>0,00</b>	<b>0</b>

#### Investition I-3650-106 KITA; Oberreute; Einbau Netzwerkkabel div. Kitas

Nr.		Ergebnis 2020	Fortgeschr. Ansatz 2021	Ergebnis 2021	Vergleich Ergebnis/Ansatz (Sp.3 - 2)	Ergänz. Festlegungen im HH-Vollzug	Ermächtig.-übertragung aus 2020	verfügbare Mittel abzgl. Ergebnis	Ermächtig.-übertragung nach 2022
EUR									
		1	2	3	4	5	6	7	8
8	Auszahlungen für Baumaßnahmen	0,00	-20.000	0,00	20.000,00	0,00	0	20.000,00	0
13	<b>Summe der Auszahlungen aus Investitionstätigkeit (Summe aus Nummer 7 bis 12)</b>	<b>0,00</b>	<b>-20.000</b>	<b>0,00</b>	<b>20.000,00</b>	<b>0,00</b>	<b>0</b>	<b>20.000,00</b>	<b>0</b>
14	<b>Saldo aus Investitionstätigkeit (Saldo aus Nummer 6 und 13)</b>	<b>0,00</b>	<b>-20.000</b>	<b>0,00</b>	<b>20.000,00</b>	<b>0,00</b>	<b>0</b>	<b>20.000,00</b>	<b>0</b>
16	<b>Gesamtkosten der Maßnahme (Summe aus Nummer 13 und 15)</b>	<b>0,00</b>	<b>-20.000</b>	<b>0,00</b>	<b>20.000,00</b>	<b>0,00</b>	<b>0</b>	<b>20.000,00</b>	<b>0</b>

#### Investition Z-3650-005 Sonstige Zuschüsse Kita Eckenhof

Nr.		Ergebnis 2020	Fortgeschr. Ansatz 2021	Ergebnis 2021	Vergleich Ergebnis/Ansatz (Sp.3 - 2)	Ergänz. Festlegungen im HH-Vollzug	Ermächtig.-übertragung aus 2020	verfügbare Mittel abzgl. Ergebnis	Ermächtig.-übertragung nach 2022
EUR									
		1	2	3	4	5	6	7	8
1	Einzahlungen aus Investitionszuwendungen	0,00	0	3.500,00	3.500,00	0,00	0	3.500,00	0
6	<b>Summe der Einzahlungen aus Investitionstätigkeit (Summe aus Nummer 1 bis 5)</b>	<b>0,00</b>	<b>0</b>	<b>3.500,00</b>	<b>3.500,00</b>	<b>0,00</b>	<b>0</b>	<b>3.500,00</b>	<b>0</b>
14	<b>Saldo aus Investitionstätigkeit (Saldo aus Nummer 6 und 13)</b>	<b>0,00</b>	<b>0</b>	<b>3.500,00</b>	<b>3.500,00</b>	<b>0,00</b>	<b>0</b>	<b>3.500,00</b>	<b>0</b>

#### Investition Z-3650-101 Kita Oberreute Anbau

Nr.		Ergebnis 2020	Fortgeschr. Ansatz 2021	Ergebnis 2021	Vergleich Ergebnis/Ansatz (Sp.3 - 2)	Ergänz. Festlegungen im HH-Vollzug	Ermächtig.-übertragung aus 2020	verfügbare Mittel abzgl. Ergebnis	Ermächtig.-übertragung nach 2022
EUR									
		1	2	3	4	5	6	7	8
1	Einzahlungen aus Investitionszuwendungen	123.332,00	0	0,00	0,00	0,00	0	0,00	0
6	<b>Summe der Einzahlungen aus Investitionstätigkeit (Summe aus Nummer 1 bis 5)</b>	<b>123.332,00</b>	<b>0</b>	<b>0,00</b>	<b>0,00</b>	<b>0,00</b>	<b>0</b>	<b>0,00</b>	<b>0</b>
14	<b>Saldo aus Investitionstätigkeit (Saldo aus Nummer 6 und 13)</b>	<b>123.332,00</b>	<b>0</b>	<b>0,00</b>	<b>0,00</b>	<b>0,00</b>	<b>0</b>	<b>0,00</b>	<b>0</b>

#### Investition Z-3650-102 Z-KITA; Don Bosco

Nr.		Ergebnis 2020	Fortgeschr. Ansatz 2021	Ergebnis 2021	Vergleich Ergebnis/Ansatz (Sp.3 - 2)	Ergänz. Festlegungen im HH-Vollzug	Ermächtig.-übertragung aus 2020	verfügbare Mittel abzgl. Ergebnis	Ermächtig.-übertragung nach 2022
EUR									
		1	2	3	4	5	6	7	8
1	Einzahlungen aus Investitionszuwendungen	0,00	210.000	0,00	-210.000,00	0,00	0	-210.000,00	0
6	<b>Summe der Einzahlungen aus Investitionstätigkeit (Summe aus Nummer 1 bis 5)</b>	<b>0,00</b>	<b>210.000</b>	<b>0,00</b>	<b>-210.000,00</b>	<b>0,00</b>	<b>0</b>	<b>-210.000,00</b>	<b>0</b>
14	<b>Saldo aus Investitionstätigkeit (Saldo aus Nummer 6 und 13)</b>	<b>0,00</b>	<b>210.000</b>	<b>0,00</b>	<b>-210.000,00</b>	<b>0,00</b>	<b>0</b>	<b>-210.000,00</b>	<b>0</b>

#### Investition Z-3650-104 Z-KITA; Kirchplatzschule

Nr.		Ergebnis 2020	Fortgeschr. Ansatz 2021	Ergebnis 2021	Vergleich Ergebnis/Ansatz (Sp.3 - 2)	Ergänz. Festlegungen im HH-Vollzug	Ermächtig.-übertragung aus 2020	verfügbare Mittel abzgl. Ergebnis	Ermächtig.-übertragung nach 2022
EUR									
		1	2	3	4	5	6	7	8
1	Einzahlungen aus Investitionszuwendungen	0,00	222.000	0,00	-222.000,00	0,00	0	-222.000,00	0

## Jahresabschluss

### Investitionen Produktgruppe 36.50 Förderung von Kindern in Tageseinrichtungen - TH 5

Stadt Schramberg

Nr.		Ergebnis 2020	Fortgeschr. Ansatz 2021	Ergebnis 2021	Vergleich Ergebnis/Ansatz (Sp.3 - 2)	Ergänz. Fest- legungen im HH-Vollzug	Ermächtig.- übertragung aus 2020	verfügbare Mittel abzgl. Ergebnis	Ermächtig.- übertragung nach 2022
		EUR							
		1	2	3	4	5	6	7	8
6	Summe der Einzahlungen aus Investitionstätigkeit (Summe aus Nummer 1 bis 5)	0,00	222.000	0,00	-222.000,00	0,00	0	-222.000,00	0
14	Saldo aus Investitionstätigkeit (Saldo aus Nummer 6 und 13)	0,00	222.000	0,00	-222.000,00	0,00	0	-222.000,00	0



## Produktgruppen

25.20 Kommunale Museen

25.21 Stadtarchiv

25.30 Erlebnisbauernhof Waldmössingen

26.10 Theaterring

26.20 Förderung der Musik

26.30 Musikschule

27.10 Volkshochschule

27.20 Mediathek

27.30 Kulturpädagogische Einrichtungen

28.10 Sonstige Kulturförderung

29.10 Förderung von Kirchengemeinden und sonstigen  
Religionsgemeinschaften

41.20 Gesundheitseinrichtungen

42.10 Förderung des Sports

42.41 Sportstätten

54.70 Verkehrsbetriebe/ÖPNV

57.50 Marketing und Tourismus



## Jahresabschluss

### Teilergebnisrechnung Teilhaushalt 6 Kultur / Sport / Tourismus

Stadt Schramberg

Nr.		Ergebnis 2020	Fortgeschr. Ansatz 2021	Ergebnis 2021	Vergleich Ergebnis/Ansatz (Sp.3 - 2)	Ergänz. Fest- legungen im HH-Vollzug	Ermächtig.- übertragung aus 2020	verfügbare Mittel abzgl. Ergebnis	Ermächtig.- übertragung nach 2022
EUR									
		1	2	3	4	5	6	7	8
1	Steuern und ähnliche Abgaben	0,00	0	0,00	0,00	0,00	0	0,00	0
2	Zuweisungen und Zuwendungen, Umlagen	128.343,09	66.709	157.060,46	90.351,46	500,00	0	89.851,46	0
3	Aufgelöste Investitionszuwendungen und -beiträge	25.508,53	25.357	26.225,34	868,34	0,00	0	868,34	0
4	Sonstige Transfererträge	0,00	0	0,00	0,00	0,00	0	0,00	0
5	Entgelte für öffentliche Leistungen oder Einrichtungen	180.989,71	277.940	169.605,84	-108.334,16	0,00	0	-108.334,16	0
6	Sonstige privatrechtliche Leistungsentgelte	302.396,24	281.950	310.194,07	28.244,07	0,00	0	28.244,07	0
7	Kostenerstattungen und Kostenumlagen	13.643,73	17.250	75.817,93	58.567,93	0,00	0	58.567,93	0
8	Zinsen und ähnliche Erträge	0,00	0	0,00	0,00	0,00	0	0,00	0
9	Aktivierte Eigenleistungen und Bestandsveränderungen	0,00	0	0,00	0,00	0,00	0	0,00	0
10	Sonstige ordentliche Erträge	8.893,90	8.895	9.039,12	144,12	0,00	0	144,12	0
<b>11</b>	<b>Anteilige ordentliche Erträge (Summe aus Nummern 1 bis 10)</b>	<b>659.775,20</b>	<b>678.101</b>	<b>747.942,76</b>	<b>69.841,76</b>	<b>500,00</b>	<b>0</b>	<b>69.341,76</b>	<b>0</b>
12	Personalaufwendungen	1.262.193,48	1.299.318	1.288.464,72	-10.853,28	0,00	0	-10.853,28	0
13	Versorgungsaufwendungen	0,00	0	0,00	0,00	0,00	0	0,00	0
14	Aufwendungen für Sach- und Dienstleistungen	928.176,17	1.576.302	1.582.042,50	5.740,50	17.499,00	0	-11.758,50	0
15	Abschreibungen	285.340,51	274.429	283.935,66	9.506,66	0,00	0	9.506,66	0
16	Zinsen und ähnliche Aufwendungen	0,00	0	0,00	0,00	0,00	0	0,00	0
17	Transferaufwendungen	555.056,03	656.585	556.835,12	-99.749,88	110,00	0	-99.859,88	0
18	Sonstige ordentliche Aufwendungen	329.007,66	457.348	320.190,33	-137.157,67	11.073,09	0	-148.230,76	0
<b>19</b>	<b>Anteilige ordentliche Aufwendungen (Summe aus Nummern 12 bis 18)</b>	<b>3.359.773,85</b>	<b>4.263.982</b>	<b>4.031.468,33</b>	<b>-232.513,67</b>	<b>28.682,09</b>	<b>0</b>	<b>-261.195,76</b>	<b>0</b>
<b>20</b>	<b>Anteiliges ordentliches Ergebnis (Saldo aus Nummern 11 und 19)</b>	<b>-2.699.998,65</b>	<b>-3.585.881</b>	<b>-3.283.525,57</b>	<b>302.355,43</b>	<b>-28.182,09</b>	<b>0</b>	<b>330.537,52</b>	<b>0</b>
21	Erträge aus internen Leistungen	0,00	0	0,00	0,00	0,00	0	0,00	0
22	Aufwendungen für interne Leistungen	220.020,50	256.530	156.400,25	-100.129,75	0,00	0	-100.129,75	0
23	Kalkulatorische Kosten	0,00	0	0,00	0,00	0,00	0	0,00	0
<b>24</b>	<b>Kalkulatorisches Ergebnis (Saldo aus Nummern 21 bis 23)</b>	<b>-220.020,50</b>	<b>-256.530</b>	<b>-156.400,25</b>	<b>100.129,75</b>	<b>0,00</b>	<b>0</b>	<b>100.129,75</b>	<b>0</b>
<b>25</b>	<b>Nettoressourcenbedarf/-überschuss (Saldo der Nummern 20 und 24)</b>	<b>-2.920.019,15</b>	<b>-3.842.411</b>	<b>-3.439.925,82</b>	<b>402.485,18</b>	<b>-28.182,09</b>	<b>0</b>	<b>430.667,27</b>	<b>0</b>



## Jahresabschluss

### Teilfinanzrechnung Teilhaushalt 6 Kultur / Sport / Tourismus

Stadt Schramberg

Nr.		Ergebnis 2020	Fortgeschr. Ansatz 2021	Ergebnis 2021	Vergleich Ergebnis/Ansatz (Sp.3 - 2)	Ergänz. Fest- legungen im HH-Vollzug	Ermächtig.- übertragung aus 2020	verfügbare Mittel abzgl. Ergebnis	Ermächtig.- übertragung nach 2022
EUR									
		1	2	3	4	5	6	7	8
1	Summe der Einzahlungen aus laufender Verwaltungstätigkeit (ohne außerordentliche zahlungswirksame Erträge aus Vermögensveräußerung)	703.066,09	643.849	618.634,00	-25.215,00	500,00	0	-25.715,00	0
2	Summe der Auszahlungen aus laufender Verwaltungstätigkeit	3.238.079,88	3.989.553	3.033.990,28	-955.562,72	28.682,09	0	-984.244,81	0
<b>3</b>	<b>Anteiliger Zahlungsmittelüberschuss/-bedarf aus laufender Verwaltungstätigkeit (Saldo aus Nummer 1 und 2)</b>	<b>-2.535.013,79</b>	<b>-3.345.704</b>	<b>-2.415.356,28</b>	<b>930.347,72</b>	<b>-28.182,09</b>	<b>0</b>	<b>958.529,81</b>	<b>0</b>
4	Einzahlungen aus Investitionszuwendungen	27.000,00	0	0,00	0,00	0,00	0	0,00	0
5	Einzahlungen aus Investitionsbeiträgen und ähnlichen Entgelten für Investitionstätigkeit	0,00	0	0,00	0,00	0,00	0	0,00	0
6	Einzahlungen aus der Veräußerung von Sachvermögen	0,00	0	0,00	0,00	0,00	0	0,00	0
7	Einzahlungen aus der Veräußerung von Finanzvermögen	0,00	0	0,00	0,00	0,00	0	0,00	0
8	Einzahlungen für sonstige Investitionstätigkeit	0,00	0	0,00	0,00	0,00	0	0,00	0
<b>9</b>	<b>Summe der Einzahlungen aus Investitionstätigkeit (Summe aus Nummer 4 bis 8)</b>	<b>27.000,00</b>	<b>0</b>	<b>0,00</b>	<b>0,00</b>	<b>0,00</b>	<b>0</b>	<b>0,00</b>	<b>0</b>
10	Auszahlungen für den Erwerb von Grundstücken und Gebäuden	13.692,45	0	0,00	0,00	0,00	0	0,00	0
11	Auszahlungen für Baumaßnahmen	15.806,08	1.566.750	129.542,00	-1.437.208,00	0,00	0	1.437.208,00	0
12	Auszahlungen für den Erwerb von beweglichem Sachvermögen	16.655,67	11.600	9.045,80	-2.554,20	0,00	0	-2.554,20	0
13	Auszahlungen für den Erwerb von Finanzvermögen	0,00	0	0,00	0,00	0,00	0	0,00	0
14	Auszahlungen für Investitionsförderungsmaßnahmen	70.673,35	0	0,00	0,00	0,00	0	0,00	0
15	Auszahlungen für den Erwerb von immateriellen Vermögensgegenständen	0,00	0	0,00	0,00	0,00	0	0,00	0
<b>16</b>	<b>Summe der Auszahlungen aus Investitionstätigkeit (Summe aus Nummer 10 bis 15)</b>	<b>116.827,55</b>	<b>1.578.350</b>	<b>138.587,80</b>	<b>-1.439.762,20</b>	<b>0,00</b>	<b>0</b>	<b>1.439.762,20</b>	<b>0</b>
<b>17</b>	<b>Anteiliger Finanzierungsmittelüberschuss/-bedarf aus Investitionstätigkeit (Saldo aus Nummer 9 und 16)</b>	<b>-89.827,55</b>	<b>-1.578.350</b>	<b>-138.587,80</b>	<b>1.439.762,20</b>	<b>0,00</b>	<b>0</b>	<b>1.439.762,20</b>	<b>0</b>
<b>18</b>	<b>Anteiliger Finanzierungsmittelüberschuss/-bedarf (Summe aus Nummer 3 und 17)</b>	<b>-2.624.841,34</b>	<b>-4.924.054</b>	<b>-2.553.944,08</b>	<b>2.370.109,92</b>	<b>-28.182,09</b>	<b>0</b>	<b>2.398.292,01</b>	<b>0</b>

## Jahresabschluss

### Teilergebnisrechnung Produktgruppe 25.20 Kommunale Museen - TH 6

Stadt Schramberg

Nr.		Ergebnis 2020	Fortgeschr. Ansatz 2021	Ergebnis 2021	Vergleich Ergebnis/Ansatz (Sp.3 - 2)	Ergänz. Fest- legungen im HH-Vollzug	Ermächtig.- übertragung aus 2020	verfügbare Mittel abzgl. Ergebnis	Ermächtig.- übertragung nach 2022
EUR									
		1	2	3	4	5	6	7	8
1	Steuern und ähnliche Abgaben	0,00	0	0,00	0,00	0,00	0	0,00	0
2	Zuweisungen und Zuwendungen, Umlagen	27.303,66	2.200	12.393,00	10.193,00	500,00	0	9.693,00	0
3	Aufgelöste Investitionszuwendungen und -beiträge	0,00	0	0,00	0,00	0,00	0	0,00	0
4	Sonstige Transfererträge	0,00	0	0,00	0,00	0,00	0	0,00	0
5	Entgelte für öffentliche Leistungen oder Einrichtungen	82.632,78	120.000	58.323,01	-61.676,99	0,00	0	-61.676,99	0
6	Sonstige privatrechtliche Leistungsentgelte	15.294,60	30.500	11.953,41	-18.546,59	0,00	0	-18.546,59	0
7	Kostenerstattungen und Kostenumlagen	10.835,11	15.000	37.141,80	22.141,80	0,00	0	22.141,80	0
8	Zinsen und ähnliche Erträge	0,00	0	0,00	0,00	0,00	0	0,00	0
9	Aktivierte Eigenleistungen und Bestandsveränderungen	0,00	0	0,00	0,00	0,00	0	0,00	0
10	Sonstige ordentliche Erträge	0,00	0	0,00	0,00	0,00	0	0,00	0
<b>11</b>	<b>Anteilige ordentliche Erträge (Summe aus Nummern 1 bis 10)</b>	<b>136.066,15</b>	<b>167.700</b>	<b>119.811,22</b>	<b>-47.888,78</b>	<b>500,00</b>	<b>0</b>	<b>-48.388,78</b>	<b>0</b>
12	Personalaufwendungen	333.966,38	356.687	323.127,62	-33.559,38	0,00	0	-33.559,38	0
13	Versorgungsaufwendungen	0,00	0	0,00	0,00	0,00	0	0,00	0
14	Aufwendungen für Sach- und Dienstleistungen	150.332,98	152.377	153.198,13	821,13	500,00	0	321,13	0
15	Abschreibungen	13.731,49	11.531	12.473,21	942,21	0,00	0	942,21	0
16	Zinsen und ähnliche Aufwendungen	0,00	0	0,00	0,00	0,00	0	0,00	0
17	Transferaufwendungen	0,00	0	0,00	0,00	0,00	0	0,00	0
18	Sonstige ordentliche Aufwendungen	91.713,91	137.450	80.208,61	-57.241,39	0,00	0	-57.241,39	0
<b>19</b>	<b>Anteilige ordentliche Aufwendungen (Summe aus Nummern 12 bis 18)</b>	<b>589.744,76</b>	<b>658.045</b>	<b>569.007,57</b>	<b>-89.037,43</b>	<b>500,00</b>	<b>0</b>	<b>-89.537,43</b>	<b>0</b>
<b>20</b>	<b>Anteiliges ordentliches Ergebnis (Saldo aus Nummern 11 und 19)</b>	<b>-453.678,61</b>	<b>-490.345</b>	<b>-449.196,35</b>	<b>41.148,65</b>	<b>0,00</b>	<b>0</b>	<b>41.148,65</b>	<b>0</b>
21	Erträge aus internen Leistungen	0,00	0	0,00	0,00	0,00	0	0,00	0
22	Aufwendungen für interne Leistungen	189,50	1.720	264,50	-1.455,50	0,00	0	-1.455,50	0
23	Kalkulatorische Kosten	0,00	0	0,00	0,00	0,00	0	0,00	0
<b>24</b>	<b>Kalkulatorisches Ergebnis (Saldo aus Nummern 21 bis 23)</b>	<b>-189,50</b>	<b>-1.720</b>	<b>-264,50</b>	<b>1.455,50</b>	<b>0,00</b>	<b>0</b>	<b>1.455,50</b>	<b>0</b>
<b>25</b>	<b>Nettoressourcenbedarf/-überschuss (Saldo der Nummern 20 und 24)</b>	<b>-453.868,11</b>	<b>-492.065</b>	<b>-449.460,85</b>	<b>42.604,15</b>	<b>0,00</b>	<b>0</b>	<b>42.604,15</b>	<b>0</b>

## Jahresabschluss

### Teilfinanzrechnung Produktgruppe 25.20 Kommunale Museen - TH 6

Stadt Schramberg

Nr.		Ergebnis 2020	Fortgeschr. Ansatz 2021	Ergebnis 2021	Vergleich Ergebnis/Ansatz (Sp.3 - 2)	Ergänz. Fest- legungen im HH-Vollzug	Ermächtig.- übertragung aus 2020	verfügbare Mittel abzgl. Ergebnis	Ermächtig.- übertragung nach 2022
EUR									
		1	2	3	4	5	6	7	8
1	Summe der Einzahlungen aus laufender Verwaltungstätigkeit (ohne außerordentliche zahlungswirksame Erträge aus Vermögensveräußerung)	128.757,81	167.700	130.447,42	-37.252,58	500,00	0	-37.752,58	0
2	Summe der Auszahlungen aus laufender Verwaltungstätigkeit	596.376,57	646.514	512.237,44	-134.276,56	500,00	0	-134.776,56	0
<b>3</b>	<b>Anteiliger Zahlungsmittelüberschuss/-bedarf aus laufender Verwaltungstätigkeit (Saldo aus Nummer 1 und 2)</b>	<b>-467.618,76</b>	<b>-478.814</b>	<b>-381.790,02</b>	<b>97.023,98</b>	<b>0,00</b>	<b>0</b>	<b>97.023,98</b>	<b>0</b>
4	Einzahlungen aus Investitionszuwendungen	0,00	0	0,00	0,00	0,00	0	0,00	0
5	Einzahlungen aus Investitionsbeiträgen und ähnlichen Entgelten für Investitionstätigkeit	0,00	0	0,00	0,00	0,00	0	0,00	0
6	Einzahlungen aus der Veräußerung von Sachvermögen	0,00	0	0,00	0,00	0,00	0	0,00	0
7	Einzahlungen aus der Veräußerung von Finanzvermögen	0,00	0	0,00	0,00	0,00	0	0,00	0
8	Einzahlungen für sonstige Investitionstätigkeit	0,00	0	0,00	0,00	0,00	0	0,00	0
<b>9</b>	<b>Summe der Einzahlungen aus Investitionstätigkeit (Summe aus Nummer 4 bis 8)</b>	<b>0,00</b>	<b>0</b>	<b>0,00</b>	<b>0,00</b>	<b>0,00</b>	<b>0</b>	<b>0,00</b>	<b>0</b>
10	Auszahlungen für den Erwerb von Grundstücken und Gebäuden	0,00	0	0,00	0,00	0,00	0	0,00	0
11	Auszahlungen für Baumaßnahmen	0,00	0	0,00	0,00	0,00	0	0,00	0
12	Auszahlungen für den Erwerb von beweglichem Sachvermögen	14.940,05	11.600	9.045,80	-2.554,20	0,00	0	-2.554,20	0
13	Auszahlungen für den Erwerb von Finanzvermögen	0,00	0	0,00	0,00	0,00	0	0,00	0
14	Auszahlungen für Investitionsförderungsmaßnahmen	0,00	0	0,00	0,00	0,00	0	0,00	0
15	Auszahlungen für den Erwerb von immateriellen Vermögensgegenständen	0,00	0	0,00	0,00	0,00	0	0,00	0
<b>16</b>	<b>Summe der Auszahlungen aus Investitionstätigkeit (Summe aus Nummer 10 bis 15)</b>	<b>14.940,05</b>	<b>11.600</b>	<b>9.045,80</b>	<b>-2.554,20</b>	<b>0,00</b>	<b>0</b>	<b>-2.554,20</b>	<b>0</b>
<b>17</b>	<b>Anteiliger Finanzierungsmittelüberschuss/-bedarf aus Investitionstätigkeit (Saldo aus Nummer 9 und 16)</b>	<b>-14.940,05</b>	<b>-11.600</b>	<b>-9.045,80</b>	<b>2.554,20</b>	<b>0,00</b>	<b>0</b>	<b>2.554,20</b>	<b>0</b>
<b>18</b>	<b>Anteiliger Finanzierungsmittelüberschuss/-bedarf (Summe aus Nummer 3 und 17)</b>	<b>-482.558,81</b>	<b>-490.414</b>	<b>-390.835,82</b>	<b>99.578,18</b>	<b>0,00</b>	<b>0</b>	<b>99.578,18</b>	<b>0</b>

## Jahresabschluss

### Investitionen Produktgruppe 25.20 Kommunale Museen - TH 6

Stadt Schramberg

#### Investition I-2520-001 MUSEUM; Erfinderzeiten

Nr.		Ergebnis 2020	Fortgeschr. Ansatz 2021	Ergebnis 2021	Vergleich Ergebnis/Ansatz (Sp.3 - 2)	Ergänz. Fest- legungen im HH-Vollzug	Ermächtig.- übertragung aus 2020	verfügbare Mittel abzgl. Ergebnis	Ermächtig.- übertragung nach 2022
EUR									
		1	2	3	4	5	6	7	8
9	Auszahlungen für den Erwerb von beweglichem Sachvermögen	-6.350,00	-5.000	-4.000,00	1.000,00	0,00	0	1.000,00	0
13	<b>Summe der Auszahlungen aus Investitionstätigkeit (Summe aus Nummer 7 bis 12)</b>	<b>-6.350,00</b>	<b>-5.000</b>	<b>-4.000,00</b>	<b>1.000,00</b>	<b>0,00</b>	<b>0</b>	<b>1.000,00</b>	<b>0</b>
14	<b>Saldo aus Investitionstätigkeit (Saldo aus Nummer 6 und 13)</b>	<b>-6.350,00</b>	<b>-5.000</b>	<b>-4.000,00</b>	<b>1.000,00</b>	<b>0,00</b>	<b>0</b>	<b>1.000,00</b>	<b>0</b>
16	<b>Gesamtkosten der Maßnahme (Summe aus Nummer 13 und 15)</b>	<b>-6.350,00</b>	<b>-5.000</b>	<b>-4.000,00</b>	<b>1.000,00</b>	<b>0,00</b>	<b>0</b>	<b>1.000,00</b>	<b>0</b>

#### Investition I-2520-002 MUSEUM; Betriebs- und Geschäftsausstattung

Nr.		Ergebnis 2020	Fortgeschr. Ansatz 2021	Ergebnis 2021	Vergleich Ergebnis/Ansatz (Sp.3 - 2)	Ergänz. Fest- legungen im HH-Vollzug	Ermächtig.- übertragung aus 2020	verfügbare Mittel abzgl. Ergebnis	Ermächtig.- übertragung nach 2022
EUR									
		1	2	3	4	5	6	7	8
9	Auszahlungen für den Erwerb von beweglichem Sachvermögen	-8.590,05	-6.600	-5.045,80	1.554,20	0,00	0	1.554,20	0
13	<b>Summe der Auszahlungen aus Investitionstätigkeit (Summe aus Nummer 7 bis 12)</b>	<b>-8.590,05</b>	<b>-6.600</b>	<b>-5.045,80</b>	<b>1.554,20</b>	<b>0,00</b>	<b>0</b>	<b>1.554,20</b>	<b>0</b>
14	<b>Saldo aus Investitionstätigkeit (Saldo aus Nummer 6 und 13)</b>	<b>-8.590,05</b>	<b>-6.600</b>	<b>-5.045,80</b>	<b>1.554,20</b>	<b>0,00</b>	<b>0</b>	<b>1.554,20</b>	<b>0</b>
16	<b>Gesamtkosten der Maßnahme (Summe aus Nummer 13 und 15)</b>	<b>-8.590,05</b>	<b>-6.600</b>	<b>-5.045,80</b>	<b>1.554,20</b>	<b>0,00</b>	<b>0</b>	<b>1.554,20</b>	<b>0</b>

## Jahresabschluss

### Teilergebnisrechnung Produktgruppe 25.21 Stadtarchiv - TH 6

Stadt Schramberg

Nr.		Ergebnis 2020	Fortgeschr. Ansatz 2021	Ergebnis 2021	Vergleich Ergebnis/Ansatz (Sp.3 - 2)	Ergänz. Fest- legungen im HH-Vollzug	Ermächtig.- übertragung aus 2020	verfügbare Mittel abzgl. Ergebnis	Ermächtig.- übertragung nach 2022
EUR									
		1	2	3	4	5	6	7	8
1	Steuern und ähnliche Abgaben	0,00	0	0,00	0,00	0,00	0	0,00	0
2	Zuweisungen und Zuwendungen, Umlagen	0,00	0	0,00	0,00	0,00	0	0,00	0
3	Aufgelöste Investitionszuwendungen und -beiträge	0,00	0	0,00	0,00	0,00	0	0,00	0
4	Sonstige Transfererträge	0,00	0	0,00	0,00	0,00	0	0,00	0
5	Entgelte für öffentliche Leistungen oder Einrichtungen	0,00	0	0,00	0,00	0,00	0	0,00	0
6	Sonstige privatrechtliche Leistungsentgelte	0,00	0	0,00	0,00	0,00	0	0,00	0
7	Kostenerstattungen und Kostenumlagen	0,00	0	0,00	0,00	0,00	0	0,00	0
8	Zinsen und ähnliche Erträge	0,00	0	0,00	0,00	0,00	0	0,00	0
9	Aktivierte Eigenleistungen und Bestandsveränderungen	0,00	0	0,00	0,00	0,00	0	0,00	0
10	Sonstige ordentliche Erträge	0,00	0	0,00	0,00	0,00	0	0,00	0
<b>11</b>	<b>Anteilige ordentliche Erträge (Summe aus Nummern 1 bis 10)</b>	<b>0,00</b>	<b>0</b>	<b>0,00</b>	<b>0,00</b>	<b>0,00</b>	<b>0</b>	<b>0,00</b>	<b>0</b>
12	Personalaufwendungen	84.575,18	85.081	88.306,68	3.225,68	0,00	0	3.225,68	0
13	Versorgungsaufwendungen	0,00	0	0,00	0,00	0,00	0	0,00	0
14	Aufwendungen für Sach- und Dienstleistungen	11.133,24	10.980	12.604,72	1.624,72	0,00	0	1.624,72	0
15	Abschreibungen	2.869,00	883	882,09	-0,91	0,00	0	-0,91	0
16	Zinsen und ähnliche Aufwendungen	0,00	0	0,00	0,00	0,00	0	0,00	0
17	Transferaufwendungen	0,00	0	0,00	0,00	0,00	0	0,00	0
18	Sonstige ordentliche Aufwendungen	525,00	2.000	408,00	-1.592,00	0,00	0	-1.592,00	0
<b>19</b>	<b>Anteilige ordentliche Aufwendungen (Summe aus Nummern 12 bis 18)</b>	<b>99.102,42</b>	<b>98.944</b>	<b>102.201,49</b>	<b>3.257,49</b>	<b>0,00</b>	<b>0</b>	<b>3.257,49</b>	<b>0</b>
<b>20</b>	<b>Anteiliges ordentliches Ergebnis (Saldo aus Nummern 11 und 19)</b>	<b>-99.102,42</b>	<b>-98.944</b>	<b>-102.201,49</b>	<b>-3.257,49</b>	<b>0,00</b>	<b>0</b>	<b>-3.257,49</b>	<b>0</b>
21	Erträge aus internen Leistungen	0,00	0	0,00	0,00	0,00	0	0,00	0
22	Aufwendungen für interne Leistungen	0,00	0	0,00	0,00	0,00	0	0,00	0
23	Kalkulatorische Kosten	0,00	0	0,00	0,00	0,00	0	0,00	0
<b>24</b>	<b>Kalkulatorisches Ergebnis (Saldo aus Nummern 21 bis 23)</b>	<b>0,00</b>	<b>0</b>	<b>0,00</b>	<b>0,00</b>	<b>0,00</b>	<b>0</b>	<b>0,00</b>	<b>0</b>
<b>25</b>	<b>Nettoressourcenbedarf/-überschuss (Saldo der Nummern 20 und 24)</b>	<b>-99.102,42</b>	<b>-98.944</b>	<b>-102.201,49</b>	<b>-3.257,49</b>	<b>0,00</b>	<b>0</b>	<b>-3.257,49</b>	<b>0</b>

## Jahresabschluss

### Teilfinanzrechnung Produktgruppe 25.21 Stadtarchiv - TH 6

Stadt Schramberg

Nr.		Ergebnis 2020	Fortgeschr. Ansatz 2021	Ergebnis 2021	Vergleich Ergebnis/Ansatz (Sp.3 - 2)	Ergänz. Fest- legungen im HH-Vollzug	Ermächtig.- übertragung aus 2020	verfügbare Mittel abzgl. Ergebnis	Ermächtig.- übertragung nach 2022
EUR									
		1	2	3	4	5	6	7	8
1	Summe der Einzahlungen aus laufender Verwaltungstätigkeit (ohne außerordentliche zahlungswirksame Erträge aus Vermögensveräußerung)	0,00	0	0,00	0,00	0,00	0	0,00	0
2	Summe der Auszahlungen aus laufender Verwaltungstätigkeit	97.164,90	98.061	101.175,00	3.114,00	0,00	0	3.114,00	0
<b>3</b>	<b>Anteiliger Zahlungsmittelüberschuss/-bedarf aus laufender Verwaltungstätigkeit (Saldo aus Nummer 1 und 2)</b>	<b>-97.164,90</b>	<b>-98.061</b>	<b>-101.175,00</b>	<b>-3.114,00</b>	<b>0,00</b>	<b>0</b>	<b>-3.114,00</b>	<b>0</b>
4	Einzahlungen aus Investitionszuwendungen	0,00	0	0,00	0,00	0,00	0	0,00	0
5	Einzahlungen aus Investitionsbeiträgen und ähnlichen Entgelten für Investitionstätigkeit	0,00	0	0,00	0,00	0,00	0	0,00	0
6	Einzahlungen aus der Veräußerung von Sachvermögen	0,00	0	0,00	0,00	0,00	0	0,00	0
7	Einzahlungen aus der Veräußerung von Finanzvermögen	0,00	0	0,00	0,00	0,00	0	0,00	0
8	Einzahlungen für sonstige Investitionstätigkeit	0,00	0	0,00	0,00	0,00	0	0,00	0
<b>9</b>	<b>Summe der Einzahlungen aus Investitionstätigkeit (Summe aus Nummer 4 bis 8)</b>	<b>0,00</b>	<b>0</b>	<b>0,00</b>	<b>0,00</b>	<b>0,00</b>	<b>0</b>	<b>0,00</b>	<b>0</b>
10	Auszahlungen für den Erwerb von Grundstücken und Gebäuden	0,00	0	0,00	0,00	0,00	0	0,00	0
11	Auszahlungen für Baumaßnahmen	0,00	0	0,00	0,00	0,00	0	0,00	0
12	Auszahlungen für den Erwerb von beweglichem Sachvermögen	0,00	0	0,00	0,00	0,00	0	0,00	0
13	Auszahlungen für den Erwerb von Finanzvermögen	0,00	0	0,00	0,00	0,00	0	0,00	0
14	Auszahlungen für Investitionsförderungsmaßnahmen	0,00	0	0,00	0,00	0,00	0	0,00	0
15	Auszahlungen für den Erwerb von immateriellen Vermögensgegenständen	0,00	0	0,00	0,00	0,00	0	0,00	0
<b>16</b>	<b>Summe der Auszahlungen aus Investitionstätigkeit (Summe aus Nummer 10 bis 15)</b>	<b>0,00</b>	<b>0</b>	<b>0,00</b>	<b>0,00</b>	<b>0,00</b>	<b>0</b>	<b>0,00</b>	<b>0</b>
<b>17</b>	<b>Anteiliger Finanzierungsmittelüberschuss/-bedarf aus Investitionstätigkeit (Saldo aus Nummer 9 und 16)</b>	<b>0,00</b>	<b>0</b>	<b>0,00</b>	<b>0,00</b>	<b>0,00</b>	<b>0</b>	<b>0,00</b>	<b>0</b>
<b>18</b>	<b>Anteiliger Finanzierungsmittelüberschuss/-bedarf (Summe aus Nummer 3 und 17)</b>	<b>-97.164,90</b>	<b>-98.061</b>	<b>-101.175,00</b>	<b>-3.114,00</b>	<b>0,00</b>	<b>0</b>	<b>-3.114,00</b>	<b>0</b>

## Jahresabschluss

### Teilergebnisrechnung Produktgruppe 25.30 Erlebnisbauernhof Waldmössingen - TH 6

Stadt Schramberg

Nr.		Ergebnis 2020	Fortgeschr. Ansatz 2021	Ergebnis 2021	Vergleich Ergebnis/Ansatz (Sp.3 - 2)	Ergänz. Fest- legungen im HH-Vollzug	Ermächtig.- übertragung aus 2020	verfügbare Mittel abzgl. Ergebnis	Ermächtig.- übertragung nach 2022
		EUR							
		1	2	3	4	5	6	7	8
1	Steuern und ähnliche Abgaben	0,00	0	0,00	0,00	0,00	0	0,00	0
2	Zuweisungen und Zuwendungen, Umlagen	0,00	0	0,00	0,00	0,00	0	0,00	0
3	Aufgelöste Investitionszuwendungen und -beiträge	0,00	0	0,00	0,00	0,00	0	0,00	0
4	Sonstige Transfererträge	0,00	0	0,00	0,00	0,00	0	0,00	0
5	Entgelte für öffentliche Leistungen oder Einrichtungen	869,13	600	617,76	17,76	0,00	0	17,76	0
6	Sonstige privatrechtliche Leistungsentgelte	0,00	0	0,00	0,00	0,00	0	0,00	0
7	Kostenerstattungen und Kostenumlagen	0,00	0	0,00	0,00	0,00	0	0,00	0
8	Zinsen und ähnliche Erträge	0,00	0	0,00	0,00	0,00	0	0,00	0
9	Aktivierte Eigenleistungen und Bestandsveränderungen	0,00	0	0,00	0,00	0,00	0	0,00	0
10	Sonstige ordentliche Erträge	0,00	0	0,00	0,00	0,00	0	0,00	0
<b>11</b>	<b>Anteilige ordentliche Erträge (Summe aus Nummern 1 bis 10)</b>	<b>869,13</b>	<b>600</b>	<b>617,76</b>	<b>17,76</b>	<b>0,00</b>	<b>0</b>	<b>17,76</b>	<b>0</b>
12	Personalaufwendungen	0,00	0	0,00	0,00	0,00	0	0,00	0
13	Versorgungsaufwendungen	0,00	0	0,00	0,00	0,00	0	0,00	0
14	Aufwendungen für Sach- und Dienstleistungen	1.256,37	1.125	1.665,34	540,34	900,00	0	-359,66	0
15	Abschreibungen	0,00	0	0,00	0,00	0,00	0	0,00	0
16	Zinsen und ähnliche Aufwendungen	0,00	0	0,00	0,00	0,00	0	0,00	0
17	Transferaufwendungen	0,00	0	0,00	0,00	0,00	0	0,00	0
18	Sonstige ordentliche Aufwendungen	64.265,82	63.500	68.140,36	4.640,36	4.700,00	0	-59,64	0
<b>19</b>	<b>Anteilige ordentliche Aufwendungen (Summe aus Nummern 12 bis 18)</b>	<b>65.522,19</b>	<b>64.625</b>	<b>69.805,70</b>	<b>5.180,70</b>	<b>5.600,00</b>	<b>0</b>	<b>-419,30</b>	<b>0</b>
<b>20</b>	<b>Anteiliges ordentliches Ergebnis (Saldo aus Nummern 11 und 19)</b>	<b>-64.653,06</b>	<b>-64.025</b>	<b>-69.187,94</b>	<b>-5.162,94</b>	<b>-5.600,00</b>	<b>0</b>	<b>437,06</b>	<b>0</b>
21	Erträge aus internen Leistungen	0,00	0	0,00	0,00	0,00	0	0,00	0
22	Aufwendungen für interne Leistungen	0,00	0	0,00	0,00	0,00	0	0,00	0
23	Kalkulatorische Kosten	0,00	0	0,00	0,00	0,00	0	0,00	0
<b>24</b>	<b>Kalkulatorisches Ergebnis (Saldo aus Nummern 21 bis 23)</b>	<b>0,00</b>	<b>0</b>	<b>0,00</b>	<b>0,00</b>	<b>0,00</b>	<b>0</b>	<b>0,00</b>	<b>0</b>
<b>25</b>	<b>Nettoressourcenbedarf/-überschuss (Saldo der Nummern 20 und 24)</b>	<b>-64.653,06</b>	<b>-64.025</b>	<b>-69.187,94</b>	<b>-5.162,94</b>	<b>-5.600,00</b>	<b>0</b>	<b>437,06</b>	<b>0</b>

## Jahresabschluss

### Teilfinanzrechnung Produktgruppe 25.30 Erlebnisbauernhof Waldmössingen - TH 6

Stadt Schramberg

Nr.		Ergebnis 2020	Fortgeschr. Ansatz 2021	Ergebnis 2021	Vergleich Ergebnis/Ansatz (Sp.3 - 2)	Ergänz. Fest- legungen im HH-Vollzug	Ermächtig.- übertragung aus 2020	verfügbare Mittel abzgl. Ergebnis	Ermächtig.- übertragung nach 2022
EUR									
		1	2	3	4	5	6	7	8
1	Summe der Einzahlungen aus laufender Verwaltungstätigkeit (ohne außerordentliche zahlungswirksame Erträge aus Vermögensveräußerung)	869,13	600	617,78	17,78	0,00	0	17,78	0
2	Summe der Auszahlungen aus laufender Verwaltungstätigkeit	65.528,91	64.625	70.100,50	5.475,50	5.600,00	0	-124,50	0
<b>3</b>	<b>Anteiliger Zahlungsmittelüberschuss/-bedarf aus laufender Verwaltungstätigkeit (Saldo aus Nummer 1 und 2)</b>	<b>-64.659,78</b>	<b>-64.025</b>	<b>-69.482,72</b>	<b>-5.457,72</b>	<b>-5.600,00</b>	<b>0</b>	<b>142,28</b>	<b>0</b>
4	Einzahlungen aus Investitionszuwendungen	0,00	0	0,00	0,00	0,00	0	0,00	0
5	Einzahlungen aus Investitionsbeiträgen und ähnlichen Entgelten für Investitionstätigkeit	0,00	0	0,00	0,00	0,00	0	0,00	0
6	Einzahlungen aus der Veräußerung von Sachvermögen	0,00	0	0,00	0,00	0,00	0	0,00	0
7	Einzahlungen aus der Veräußerung von Finanzvermögen	0,00	0	0,00	0,00	0,00	0	0,00	0
8	Einzahlungen für sonstige Investitionstätigkeit	0,00	0	0,00	0,00	0,00	0	0,00	0
<b>9</b>	<b>Summe der Einzahlungen aus Investitionstätigkeit (Summe aus Nummer 4 bis 8)</b>	<b>0,00</b>	<b>0</b>	<b>0,00</b>	<b>0,00</b>	<b>0,00</b>	<b>0</b>	<b>0,00</b>	<b>0</b>
10	Auszahlungen für den Erwerb von Grundstücken und Gebäuden	0,00	0	0,00	0,00	0,00	0	0,00	0
11	Auszahlungen für Baumaßnahmen	0,00	0	0,00	0,00	0,00	0	0,00	0
12	Auszahlungen für den Erwerb von beweglichem Sachvermögen	0,00	0	0,00	0,00	0,00	0	0,00	0
13	Auszahlungen für den Erwerb von Finanzvermögen	0,00	0	0,00	0,00	0,00	0	0,00	0
14	Auszahlungen für Investitionsförderungsmaßnahmen	0,00	0	0,00	0,00	0,00	0	0,00	0
15	Auszahlungen für den Erwerb von immateriellen Vermögensgegenständen	0,00	0	0,00	0,00	0,00	0	0,00	0
<b>16</b>	<b>Summe der Auszahlungen aus Investitionstätigkeit (Summe aus Nummer 10 bis 15)</b>	<b>0,00</b>	<b>0</b>	<b>0,00</b>	<b>0,00</b>	<b>0,00</b>	<b>0</b>	<b>0,00</b>	<b>0</b>
<b>17</b>	<b>Anteiliger Finanzierungsmittelüberschuss/-bedarf aus Investitionstätigkeit (Saldo aus Nummer 9 und 16)</b>	<b>0,00</b>	<b>0</b>	<b>0,00</b>	<b>0,00</b>	<b>0,00</b>	<b>0</b>	<b>0,00</b>	<b>0</b>
<b>18</b>	<b>Anteiliger Finanzierungsmittelüberschuss/-bedarf (Summe aus Nummer 3 und 17)</b>	<b>-64.659,78</b>	<b>-64.025</b>	<b>-69.482,72</b>	<b>-5.457,72</b>	<b>-5.600,00</b>	<b>0</b>	<b>142,28</b>	<b>0</b>



## Jahresabschluss

### Teilergebnisrechnung Produktgruppe 26.10 Theaterring - TH 6

Stadt Schramberg

Nr.		Ergebnis 2020	Fortgeschr. Ansatz 2021	Ergebnis 2021	Vergleich Ergebnis/Ansatz (Sp.3 - 2)	Ergänz. Fest- legungen im HH-Vollzug	Ermächtig.- übertragung aus 2020	verfügbare Mittel abzgl. Ergebnis	Ermächtig.- übertragung nach 2022
EUR									
		1	2	3	4	5	6	7	8
1	Steuern und ähnliche Abgaben	0,00	0	0,00	0,00	0,00	0	0,00	0
2	Zuweisungen und Zuwendungen, Umlagen	2.515,20	0	28.808,14	28.808,14	0,00	0	28.808,14	0
3	Aufgelöste Investitionszuwendungen und -beiträge	0,00	0	0,00	0,00	0,00	0	0,00	0
4	Sonstige Transfererträge	0,00	0	0,00	0,00	0,00	0	0,00	0
5	Entgelte für öffentliche Leistungen oder Einrichtungen	2.138,89	31.500	8.982,94	-22.517,06	0,00	0	-22.517,06	0
6	Sonstige privatrechtliche Leistungsentgelte	720,00	2.100	540,00	-1.560,00	0,00	0	-1.560,00	0
7	Kostenerstattungen und Kostenumlagen	0,00	0	0,00	0,00	0,00	0	0,00	0
8	Zinsen und ähnliche Erträge	0,00	0	0,00	0,00	0,00	0	0,00	0
9	Aktivierte Eigenleistungen und Bestandsveränderungen	0,00	0	0,00	0,00	0,00	0	0,00	0
10	Sonstige ordentliche Erträge	0,00	0	0,00	0,00	0,00	0	0,00	0
<b>11</b>	<b>Anteilige ordentliche Erträge (Summe aus Nummern 1 bis 10)</b>	<b>5.374,09</b>	<b>33.600</b>	<b>38.331,08</b>	<b>4.731,08</b>	<b>0,00</b>	<b>0</b>	<b>4.731,08</b>	<b>0</b>
12	Personalaufwendungen	39.152,07	43.760	42.029,92	-1.730,08	0,00	0	-1.730,08	0
13	Versorgungsaufwendungen	0,00	0	0,00	0,00	0,00	0	0,00	0
14	Aufwendungen für Sach- und Dienstleistungen	12.733,52	23.625	14.165,72	-9.459,28	0,00	0	-9.459,28	0
15	Abschreibungen	0,00	0	0,00	0,00	0,00	0	0,00	0
16	Zinsen und ähnliche Aufwendungen	0,00	0	0,00	0,00	0,00	0	0,00	0
17	Transferaufwendungen	0,00	0	0,00	0,00	0,00	0	0,00	0
18	Sonstige ordentliche Aufwendungen	34.853,46	59.605	42.287,78	-17.317,22	0,00	0	-17.317,22	0
<b>19</b>	<b>Anteilige ordentliche Aufwendungen (Summe aus Nummern 12 bis 18)</b>	<b>86.739,05</b>	<b>126.990</b>	<b>98.483,42</b>	<b>-28.506,58</b>	<b>0,00</b>	<b>0</b>	<b>-28.506,58</b>	<b>0</b>
<b>20</b>	<b>Anteiliges ordentliches Ergebnis (Saldo aus Nummern 11 und 19)</b>	<b>-81.364,96</b>	<b>-93.390</b>	<b>-60.152,34</b>	<b>33.237,66</b>	<b>0,00</b>	<b>0</b>	<b>33.237,66</b>	<b>0</b>
21	Erträge aus internen Leistungen	0,00	0	0,00	0,00	0,00	0	0,00	0
22	Aufwendungen für interne Leistungen	94,00	90	268,50	178,50	0,00	0	178,50	0
23	Kalkulatorische Kosten	0,00	0	0,00	0,00	0,00	0	0,00	0
<b>24</b>	<b>Kalkulatorisches Ergebnis (Saldo aus Nummern 21 bis 23)</b>	<b>-94,00</b>	<b>-90</b>	<b>-268,50</b>	<b>-178,50</b>	<b>0,00</b>	<b>0</b>	<b>-178,50</b>	<b>0</b>
<b>25</b>	<b>Nettoressourcenbedarf/-überschuss (Saldo der Nummern 20 und 24)</b>	<b>-81.458,96</b>	<b>-93.480</b>	<b>-60.420,84</b>	<b>33.059,16</b>	<b>0,00</b>	<b>0</b>	<b>33.059,16</b>	<b>0</b>

## Jahresabschluss

### Teilfinanzrechnung Produktgruppe 26.10 Theaterring - TH 6

Stadt Schramberg

Nr.		Ergebnis 2020	Fortgeschr. Ansatz 2021	Ergebnis 2021	Vergleich Ergebnis/Ansatz (Sp.3 - 2)	Ergänz. Fest- legungen im HH-Vollzug	Ermächtig.- übertragung aus 2020	verfügbare Mittel abzgl. Ergebnis	Ermächtig.- übertragung nach 2022
EUR									
		1	2	3	4	5	6	7	8
1	Summe der Einzahlungen aus laufender Verwaltungstätigkeit (ohne außerordentliche zahlungswirksame Erträge aus Vermögensveräußerung)	7.843,80	33.600	22.173,79	-11.426,21	0,00	0	-11.426,21	0
2	Summe der Auszahlungen aus laufender Verwaltungstätigkeit	85.841,08	126.990	98.172,17	-28.817,83	0,00	0	-28.817,83	0
<b>3</b>	<b>Anteiliger Zahlungsmittelüberschuss/-bedarf aus laufender Verwaltungstätigkeit (Saldo aus Nummer 1 und 2)</b>	<b>-77.997,28</b>	<b>-93.390</b>	<b>-75.998,38</b>	<b>17.391,62</b>	<b>0,00</b>	<b>0</b>	<b>17.391,62</b>	<b>0</b>
4	Einzahlungen aus Investitionszuwendungen	0,00	0	0,00	0,00	0,00	0	0,00	0
5	Einzahlungen aus Investitionsbeiträgen und ähnlichen Entgelten für Investitionstätigkeit	0,00	0	0,00	0,00	0,00	0	0,00	0
6	Einzahlungen aus der Veräußerung von Sachvermögen	0,00	0	0,00	0,00	0,00	0	0,00	0
7	Einzahlungen aus der Veräußerung von Finanzvermögen	0,00	0	0,00	0,00	0,00	0	0,00	0
8	Einzahlungen für sonstige Investitionstätigkeit	0,00	0	0,00	0,00	0,00	0	0,00	0
<b>9</b>	<b>Summe der Einzahlungen aus Investitionstätigkeit (Summe aus Nummer 4 bis 8)</b>	<b>0,00</b>	<b>0</b>	<b>0,00</b>	<b>0,00</b>	<b>0,00</b>	<b>0</b>	<b>0,00</b>	<b>0</b>
10	Auszahlungen für den Erwerb von Grundstücken und Gebäuden	0,00	0	0,00	0,00	0,00	0	0,00	0
11	Auszahlungen für Baumaßnahmen	0,00	0	0,00	0,00	0,00	0	0,00	0
12	Auszahlungen für den Erwerb von beweglichem Sachvermögen	0,00	0	0,00	0,00	0,00	0	0,00	0
13	Auszahlungen für den Erwerb von Finanzvermögen	0,00	0	0,00	0,00	0,00	0	0,00	0
14	Auszahlungen für Investitionsförderungsmaßnahmen	0,00	0	0,00	0,00	0,00	0	0,00	0
15	Auszahlungen für den Erwerb von immateriellen Vermögensgegenständen	0,00	0	0,00	0,00	0,00	0	0,00	0
<b>16</b>	<b>Summe der Auszahlungen aus Investitionstätigkeit (Summe aus Nummer 10 bis 15)</b>	<b>0,00</b>	<b>0</b>	<b>0,00</b>	<b>0,00</b>	<b>0,00</b>	<b>0</b>	<b>0,00</b>	<b>0</b>
<b>17</b>	<b>Anteiliger Finanzierungsmittelüberschuss/-bedarf aus Investitionstätigkeit (Saldo aus Nummer 9 und 16)</b>	<b>0,00</b>	<b>0</b>	<b>0,00</b>	<b>0,00</b>	<b>0,00</b>	<b>0</b>	<b>0,00</b>	<b>0</b>
<b>18</b>	<b>Anteiliger Finanzierungsmittelüberschuss/-bedarf (Summe aus Nummer 3 und 17)</b>	<b>-77.997,28</b>	<b>-93.390</b>	<b>-75.998,38</b>	<b>17.391,62</b>	<b>0,00</b>	<b>0</b>	<b>17.391,62</b>	<b>0</b>

## Jahresabschluss

### Teilergebnisrechnung Produktgruppe 26.20 Förderung der Musik - TH 6

Stadt Schramberg

Nr.		Ergebnis 2020	Fortgeschr. Ansatz 2021	Ergebnis 2021	Vergleich Ergebnis/Ansatz (Sp.3 - 2)	Ergänz. Fest- legungen im HH-Vollzug	Ermächtig.- übertragung aus 2020	verfügbare Mittel abzgl. Ergebnis	Ermächtig.- übertragung nach 2022
		EUR							
		1	2	3	4	5	6	7	8
1	Steuern und ähnliche Abgaben	0,00	0	0,00	0,00	0,00	0	0,00	0
2	Zuweisungen und Zuwendungen, Umlagen	0,00	0	0,00	0,00	0,00	0	0,00	0
3	Aufgelöste Investitionszuwendungen und -beiträge	0,00	0	0,00	0,00	0,00	0	0,00	0
4	Sonstige Transfererträge	0,00	0	0,00	0,00	0,00	0	0,00	0
5	Entgelte für öffentliche Leistungen oder Einrichtungen	0,00	0	0,00	0,00	0,00	0	0,00	0
6	Sonstige privatrechtliche Leistungsentgelte	2.483,10	0	0,00	0,00	0,00	0	0,00	0
7	Kostenerstattungen und Kostenumlagen	0,00	0	0,00	0,00	0,00	0	0,00	0
8	Zinsen und ähnliche Erträge	0,00	0	0,00	0,00	0,00	0	0,00	0
9	Aktivierte Eigenleistungen und Bestandsveränderungen	0,00	0	0,00	0,00	0,00	0	0,00	0
10	Sonstige ordentliche Erträge	0,00	0	0,00	0,00	0,00	0	0,00	0
<b>11</b>	<b>Anteilige ordentliche Erträge (Summe aus Nummern 1 bis 10)</b>	<b>2.483,10</b>	<b>0</b>	<b>0,00</b>	<b>0,00</b>	<b>0,00</b>	<b>0</b>	<b>0,00</b>	<b>0</b>
12	Personalaufwendungen	490,05	1.458	554,54	-903,46	0,00	0	-903,46	0
13	Versorgungsaufwendungen	0,00	0	0,00	0,00	0,00	0	0,00	0
14	Aufwendungen für Sach- und Dienstleistungen	0,00	0	0,00	0,00	0,00	0	0,00	0
15	Abschreibungen	0,00	0	0,00	0,00	0,00	0	0,00	0
16	Zinsen und ähnliche Aufwendungen	0,00	0	0,00	0,00	0,00	0	0,00	0
17	Transferaufwendungen	67.264,96	80.000	49.733,20	-30.266,80	0,00	0	-30.266,80	0
18	Sonstige ordentliche Aufwendungen	0,00	0	0,00	0,00	0,00	0	0,00	0
<b>19</b>	<b>Anteilige ordentliche Aufwendungen (Summe aus Nummern 12 bis 18)</b>	<b>67.755,01</b>	<b>81.458</b>	<b>50.287,74</b>	<b>-31.170,26</b>	<b>0,00</b>	<b>0</b>	<b>-31.170,26</b>	<b>0</b>
<b>20</b>	<b>Anteiliges ordentliches Ergebnis (Saldo aus Nummern 11 und 19)</b>	<b>-65.271,91</b>	<b>-81.458</b>	<b>-50.287,74</b>	<b>31.170,26</b>	<b>0,00</b>	<b>0</b>	<b>31.170,26</b>	<b>0</b>
21	Erträge aus internen Leistungen	0,00	0	0,00	0,00	0,00	0	0,00	0
22	Aufwendungen für interne Leistungen	0,00	0	0,00	0,00	0,00	0	0,00	0
23	Kalkulatorische Kosten	0,00	0	0,00	0,00	0,00	0	0,00	0
<b>24</b>	<b>Kalkulatorisches Ergebnis (Saldo aus Nummern 21 bis 23)</b>	<b>0,00</b>	<b>0</b>	<b>0,00</b>	<b>0,00</b>	<b>0,00</b>	<b>0</b>	<b>0,00</b>	<b>0</b>
<b>25</b>	<b>Nettoressourcenbedarf/-überschuss (Saldo der Nummern 20 und 24)</b>	<b>-65.271,91</b>	<b>-81.458</b>	<b>-50.287,74</b>	<b>31.170,26</b>	<b>0,00</b>	<b>0</b>	<b>31.170,26</b>	<b>0</b>

## Jahresabschluss

### Teilfinanzrechnung Produktgruppe 26.20 Förderung der Musik - TH 6

Stadt Schramberg

Nr.		Ergebnis 2020	Fortgeschr. Ansatz 2021	Ergebnis 2021	Vergleich Ergebnis/Ansatz (Sp.3 - 2)	Ergänz. Fest- legungen im HH-Vollzug	Ermächtig.- übertragung aus 2020	verfügbare Mittel abzgl. Ergebnis	Ermächtig.- übertragung nach 2022
EUR									
		1	2	3	4	5	6	7	8
1	Summe der Einzahlungen aus laufender Verwaltungstätigkeit (ohne außerordentliche zahlungswirksame Erträge aus Vermögensveräußerung)	2.483,10	0	0,00	0,00	0,00	0	0,00	0
2	Summe der Auszahlungen aus laufender Verwaltungstätigkeit	68.123,40	81.458	52.472,64	-28.985,36	0,00	0	-28.985,36	0
<b>3</b>	<b>Anteiliger Zahlungsmittelüberschuss/-bedarf aus laufender Verwaltungstätigkeit (Saldo aus Nummer 1 und 2)</b>	<b>-65.640,30</b>	<b>-81.458</b>	<b>-52.472,64</b>	<b>28.985,36</b>	<b>0,00</b>	<b>0</b>	<b>28.985,36</b>	<b>0</b>
4	Einzahlungen aus Investitionszuwendungen	0,00	0	0,00	0,00	0,00	0	0,00	0
5	Einzahlungen aus Investitionsbeiträgen und ähnlichen Entgelten für Investitionstätigkeit	0,00	0	0,00	0,00	0,00	0	0,00	0
6	Einzahlungen aus der Veräußerung von Sachvermögen	0,00	0	0,00	0,00	0,00	0	0,00	0
7	Einzahlungen aus der Veräußerung von Finanzvermögen	0,00	0	0,00	0,00	0,00	0	0,00	0
8	Einzahlungen für sonstige Investitionstätigkeit	0,00	0	0,00	0,00	0,00	0	0,00	0
<b>9</b>	<b>Summe der Einzahlungen aus Investitionstätigkeit (Summe aus Nummer 4 bis 8)</b>	<b>0,00</b>	<b>0</b>	<b>0,00</b>	<b>0,00</b>	<b>0,00</b>	<b>0</b>	<b>0,00</b>	<b>0</b>
10	Auszahlungen für den Erwerb von Grundstücken und Gebäuden	0,00	0	0,00	0,00	0,00	0	0,00	0
11	Auszahlungen für Baumaßnahmen	0,00	0	0,00	0,00	0,00	0	0,00	0
12	Auszahlungen für den Erwerb von beweglichem Sachvermögen	0,00	0	0,00	0,00	0,00	0	0,00	0
13	Auszahlungen für den Erwerb von Finanzvermögen	0,00	0	0,00	0,00	0,00	0	0,00	0
14	Auszahlungen für Investitionsförderungsmaßnahmen	0,00	0	0,00	0,00	0,00	0	0,00	0
15	Auszahlungen für den Erwerb von immateriellen Vermögensgegenständen	0,00	0	0,00	0,00	0,00	0	0,00	0
<b>16</b>	<b>Summe der Auszahlungen aus Investitionstätigkeit (Summe aus Nummer 10 bis 15)</b>	<b>0,00</b>	<b>0</b>	<b>0,00</b>	<b>0,00</b>	<b>0,00</b>	<b>0</b>	<b>0,00</b>	<b>0</b>
<b>17</b>	<b>Anteiliger Finanzierungsmittelüberschuss/-bedarf aus Investitionstätigkeit (Saldo aus Nummer 9 und 16)</b>	<b>0,00</b>	<b>0</b>	<b>0,00</b>	<b>0,00</b>	<b>0,00</b>	<b>0</b>	<b>0,00</b>	<b>0</b>
<b>18</b>	<b>Anteiliger Finanzierungsmittelüberschuss/-bedarf (Summe aus Nummer 3 und 17)</b>	<b>-65.640,30</b>	<b>-81.458</b>	<b>-52.472,64</b>	<b>28.985,36</b>	<b>0,00</b>	<b>0</b>	<b>28.985,36</b>	<b>0</b>

## Jahresabschluss

### Teilergebnisrechnung Produktgruppe 26.30 Musikschule - TH 6

Stadt Schramberg

Nr.		Ergebnis 2020	Fortgeschr. Ansatz 2021	Ergebnis 2021	Vergleich Ergebnis/Ansatz (Sp.3 - 2)	Ergänz. Fest- legungen im HH-Vollzug	Ermächtig.- übertragung aus 2020	verfügbare Mittel abzgl. Ergebnis	Ermächtig.- übertragung nach 2022
EUR									
		1	2	3	4	5	6	7	8
1	Steuern und ähnliche Abgaben	0,00	0	0,00	0,00	0,00	0	0,00	0
2	Zuweisungen und Zuwendungen, Umlagen	1.015,46	0	2.068,46	2.068,46	0,00	0	2.068,46	0
3	Aufgelöste Investitionszuwendungen und -beiträge	0,00	0	0,00	0,00	0,00	0	0,00	0
4	Sonstige Transfererträge	0,00	0	0,00	0,00	0,00	0	0,00	0
5	Entgelte für öffentliche Leistungen oder Einrichtungen	0,00	0	0,00	0,00	0,00	0	0,00	0
6	Sonstige privatrechtliche Leistungsentgelte	0,00	0	0,00	0,00	0,00	0	0,00	0
7	Kostenerstattungen und Kostenumlagen	0,00	0	0,00	0,00	0,00	0	0,00	0
8	Zinsen und ähnliche Erträge	0,00	0	0,00	0,00	0,00	0	0,00	0
9	Aktivierte Eigenleistungen und Bestandsveränderungen	0,00	0	0,00	0,00	0,00	0	0,00	0
10	Sonstige ordentliche Erträge	0,00	0	0,00	0,00	0,00	0	0,00	0
<b>11</b>	<b>Anteilige ordentliche Erträge (Summe aus Nummern 1 bis 10)</b>	<b>1.015,46</b>	<b>0</b>	<b>2.068,46</b>	<b>2.068,46</b>	<b>0,00</b>	<b>0</b>	<b>2.068,46</b>	<b>0</b>
12	Personalaufwendungen	6.058,14	1.994	6.196,22	4.202,22	0,00	0	4.202,22	0
13	Versorgungsaufwendungen	0,00	0	0,00	0,00	0,00	0	0,00	0
14	Aufwendungen für Sach- und Dienstleistungen	0,00	0	0,00	0,00	0,00	0	0,00	0
15	Abschreibungen	0,00	0	0,00	0,00	0,00	0	0,00	0
16	Zinsen und ähnliche Aufwendungen	0,00	0	0,00	0,00	0,00	0	0,00	0
17	Transferaufwendungen	319.410,00	295.000	295.000,00	0,00	0,00	0	0,00	0
18	Sonstige ordentliche Aufwendungen	0,00	0	0,00	0,00	0,00	0	0,00	0
<b>19</b>	<b>Anteilige ordentliche Aufwendungen (Summe aus Nummern 12 bis 18)</b>	<b>325.468,14</b>	<b>296.994</b>	<b>301.196,22</b>	<b>4.202,22</b>	<b>0,00</b>	<b>0</b>	<b>4.202,22</b>	<b>0</b>
<b>20</b>	<b>Anteiliges ordentliches Ergebnis (Saldo aus Nummern 11 und 19)</b>	<b>-324.452,68</b>	<b>-296.994</b>	<b>-299.127,76</b>	<b>-2.133,76</b>	<b>0,00</b>	<b>0</b>	<b>-2.133,76</b>	<b>0</b>
21	Erträge aus internen Leistungen	0,00	0	0,00	0,00	0,00	0	0,00	0
22	Aufwendungen für interne Leistungen	0,00	0	0,00	0,00	0,00	0	0,00	0
23	Kalkulatorische Kosten	0,00	0	0,00	0,00	0,00	0	0,00	0
<b>24</b>	<b>Kalkulatorisches Ergebnis (Saldo aus Nummern 21 bis 23)</b>	<b>0,00</b>	<b>0</b>	<b>0,00</b>	<b>0,00</b>	<b>0,00</b>	<b>0</b>	<b>0,00</b>	<b>0</b>
<b>25</b>	<b>Nettoressourcenbedarf/-überschuss (Saldo der Nummern 20 und 24)</b>	<b>-324.452,68</b>	<b>-296.994</b>	<b>-299.127,76</b>	<b>-2.133,76</b>	<b>0,00</b>	<b>0</b>	<b>-2.133,76</b>	<b>0</b>

## Jahresabschluss

### Teilfinanzrechnung Produktgruppe 26.30 Musikschule - TH 6

Stadt Schramberg

Nr.		Ergebnis 2020	Fortgeschr. Ansatz 2021	Ergebnis 2021	Vergleich Ergebnis/Ansatz (Sp.3 - 2)	Ergänz. Fest- legungen im HH-Vollzug	Ermächtig.- übertragung aus 2020	verfügbare Mittel abzgl. Ergebnis	Ermächtig.- übertragung nach 2022
EUR									
		1	2	3	4	5	6	7	8
1	Summe der Einzahlungen aus laufender Verwaltungstätigkeit (ohne außerordentliche zahlungswirksame Erträge aus Vermögensveräußerung)	740,50	0	1.015,46	1.015,46	0,00	0	1.015,46	0
2	Summe der Auszahlungen aus laufender Verwaltungstätigkeit	325.468,14	296.994	301.196,22	4.202,22	0,00	0	4.202,22	0
<b>3</b>	<b>Anteiliger Zahlungsmittelüberschuss/-bedarf aus laufender Verwaltungstätigkeit (Saldo aus Nummer 1 und 2)</b>	<b>-324.727,64</b>	<b>-296.994</b>	<b>-300.180,76</b>	<b>-3.186,76</b>	<b>0,00</b>	<b>0</b>	<b>-3.186,76</b>	<b>0</b>
4	Einzahlungen aus Investitionszuwendungen	0,00	0	0,00	0,00	0,00	0	0,00	0
5	Einzahlungen aus Investitionsbeiträgen und ähnlichen Entgelten für Investitionstätigkeit	0,00	0	0,00	0,00	0,00	0	0,00	0
6	Einzahlungen aus der Veräußerung von Sachvermögen	0,00	0	0,00	0,00	0,00	0	0,00	0
7	Einzahlungen aus der Veräußerung von Finanzvermögen	0,00	0	0,00	0,00	0,00	0	0,00	0
8	Einzahlungen für sonstige Investitionstätigkeit	0,00	0	0,00	0,00	0,00	0	0,00	0
<b>9</b>	<b>Summe der Einzahlungen aus Investitionstätigkeit (Summe aus Nummer 4 bis 8)</b>	<b>0,00</b>	<b>0</b>	<b>0,00</b>	<b>0,00</b>	<b>0,00</b>	<b>0</b>	<b>0,00</b>	<b>0</b>
10	Auszahlungen für den Erwerb von Grundstücken und Gebäuden	0,00	0	0,00	0,00	0,00	0	0,00	0
11	Auszahlungen für Baumaßnahmen	0,00	0	0,00	0,00	0,00	0	0,00	0
12	Auszahlungen für den Erwerb von beweglichem Sachvermögen	0,00	0	0,00	0,00	0,00	0	0,00	0
13	Auszahlungen für den Erwerb von Finanzvermögen	0,00	0	0,00	0,00	0,00	0	0,00	0
14	Auszahlungen für Investitionsförderungsmaßnahmen	0,00	0	0,00	0,00	0,00	0	0,00	0
15	Auszahlungen für den Erwerb von immateriellen Vermögensgegenständen	0,00	0	0,00	0,00	0,00	0	0,00	0
<b>16</b>	<b>Summe der Auszahlungen aus Investitionstätigkeit (Summe aus Nummer 10 bis 15)</b>	<b>0,00</b>	<b>0</b>	<b>0,00</b>	<b>0,00</b>	<b>0,00</b>	<b>0</b>	<b>0,00</b>	<b>0</b>
<b>17</b>	<b>Anteiliger Finanzierungsmittelüberschuss/-bedarf aus Investitionstätigkeit (Saldo aus Nummer 9 und 16)</b>	<b>0,00</b>	<b>0</b>	<b>0,00</b>	<b>0,00</b>	<b>0,00</b>	<b>0</b>	<b>0,00</b>	<b>0</b>
<b>18</b>	<b>Anteiliger Finanzierungsmittelüberschuss/-bedarf (Summe aus Nummer 3 und 17)</b>	<b>-324.727,64</b>	<b>-296.994</b>	<b>-300.180,76</b>	<b>-3.186,76</b>	<b>0,00</b>	<b>0</b>	<b>-3.186,76</b>	<b>0</b>

## Jahresabschluss

### Teilergebnisrechnung Produktgruppe 27.10 Volkshochschule - TH 6

Stadt Schramberg

Nr.		Ergebnis 2020	Fortgeschr. Ansatz 2021	Ergebnis 2021	Vergleich Ergebnis/Ansatz (Sp.3 - 2)	Ergänz. Fest- legungen im HH-Vollzug	Ermächtig.- übertragung aus 2020	verfügbare Mittel abzgl. Ergebnis	Ermächtig.- übertragung nach 2022
		EUR							
		1	2	3	4	5	6	7	8
1	Steuern und ähnliche Abgaben	0,00	0	0,00	0,00	0,00	0	0,00	0
2	Zuweisungen und Zuwendungen, Umlagen	77.105,08	36.375	94.657,02	58.282,02	0,00	0	58.282,02	0
3	Aufgelöste Investitionszuwendungen und -beiträge	0,00	0	0,00	0,00	0,00	0	0,00	0
4	Sonstige Transfererträge	0,00	0	0,00	0,00	0,00	0	0,00	0
5	Entgelte für öffentliche Leistungen oder Einrichtungen	1.532,00	0	853,00	853,00	0,00	0	853,00	0
6	Sonstige privatrechtliche Leistungsentgelte	237.169,33	205.350	260.217,30	54.867,30	0,00	0	54.867,30	0
7	Kostenerstattungen und Kostenumlagen	2.808,62	2.250	22.502,35	20.252,35	0,00	0	20.252,35	0
8	Zinsen und ähnliche Erträge	0,00	0	0,00	0,00	0,00	0	0,00	0
9	Aktivierte Eigenleistungen und Bestandsveränderungen	0,00	0	0,00	0,00	0,00	0	0,00	0
10	Sonstige ordentliche Erträge	0,00	0	0,00	0,00	0,00	0	0,00	0
<b>11</b>	<b>Anteilige ordentliche Erträge (Summe aus Nummern 1 bis 10)</b>	<b>318.615,03</b>	<b>243.975</b>	<b>378.229,67</b>	<b>134.254,67</b>	<b>0,00</b>	<b>0</b>	<b>134.254,67</b>	<b>0</b>
12	Personalaufwendungen	220.286,68	219.754	227.976,95	8.222,95	0,00	0	8.222,95	0
13	Versorgungsaufwendungen	0,00	0	0,00	0,00	0,00	0	0,00	0
14	Aufwendungen für Sach- und Dienstleistungen	35.459,92	34.458	51.942,46	17.484,46	12.800,00	0	4.684,46	0
15	Abschreibungen	341,50	0	83,84	83,84	0,00	0	83,84	0
16	Zinsen und ähnliche Aufwendungen	0,00	0	0,00	0,00	0,00	0	0,00	0
17	Transferaufwendungen	5.733,92	2.500	6.236,51	3.736,51	0,00	0	3.736,51	0
18	Sonstige ordentliche Aufwendungen	56.697,57	108.550	61.119,83	-47.430,17	0,00	0	-47.430,17	0
<b>19</b>	<b>Anteilige ordentliche Aufwendungen (Summe aus Nummern 12 bis 18)</b>	<b>318.519,59</b>	<b>365.262</b>	<b>347.359,59</b>	<b>-17.902,41</b>	<b>12.800,00</b>	<b>0</b>	<b>-30.702,41</b>	<b>0</b>
<b>20</b>	<b>Anteiliges ordentliches Ergebnis (Saldo aus Nummern 11 und 19)</b>	<b>95,44</b>	<b>-121.287</b>	<b>30.870,08</b>	<b>152.157,08</b>	<b>-12.800,00</b>	<b>0</b>	<b>164.957,08</b>	<b>0</b>
21	Erträge aus internen Leistungen	0,00	0	0,00	0,00	0,00	0	0,00	0
22	Aufwendungen für interne Leistungen	619,50	1.010	834,00	-176,00	0,00	0	-176,00	0
23	Kalkulatorische Kosten	0,00	0	0,00	0,00	0,00	0	0,00	0
<b>24</b>	<b>Kalkulatorisches Ergebnis (Saldo aus Nummern 21 bis 23)</b>	<b>-619,50</b>	<b>-1.010</b>	<b>-834,00</b>	<b>176,00</b>	<b>0,00</b>	<b>0</b>	<b>176,00</b>	<b>0</b>
<b>25</b>	<b>Nettoressourcenbedarf/-überschuss (Saldo der Nummern 20 und 24)</b>	<b>-524,06</b>	<b>-122.297</b>	<b>30.036,08</b>	<b>152.333,08</b>	<b>-12.800,00</b>	<b>0</b>	<b>165.133,08</b>	<b>0</b>

## Jahresabschluss

### Teilfinanzrechnung Produktgruppe 27.10 Volkshochschule - TH 6

Stadt Schramberg

Nr.		Ergebnis 2020	Fortgeschr. Ansatz 2021	Ergebnis 2021	Vergleich Ergebnis/Ansatz (Sp.3 - 2)	Ergänz. Fest- legungen im HH-Vollzug	Ermächtig.- übertragung aus 2020	verfügbare Mittel abzgl. Ergebnis	Ermächtig.- übertragung nach 2022
EUR									
		1	2	3	4	5	6	7	8
1	Summe der Einzahlungen aus laufender Verwaltungstätigkeit (ohne außerordentliche zahlungswirksame Erträge aus Vermögensveräußerung)	375.906,68	243.975	321.486,57	77.511,57	0,00	0	77.511,57	0
2	Summe der Auszahlungen aus laufender Verwaltungstätigkeit	336.075,43	365.262	342.337,23	-22.924,77	12.800,00	0	-35.724,77	0
<b>3</b>	<b>Anteiliger Zahlungsmittelüberschuss/-bedarf aus laufender Verwaltungstätigkeit (Saldo aus Nummer 1 und 2)</b>	<b>39.831,25</b>	<b>-121.287</b>	<b>-20.850,66</b>	<b>100.436,34</b>	<b>-12.800,00</b>	<b>0</b>	<b>113.236,34</b>	<b>0</b>
4	Einzahlungen aus Investitionszuwendungen	0,00	0	0,00	0,00	0,00	0	0,00	0
5	Einzahlungen aus Investitionsbeiträgen und ähnlichen Entgelten für Investitionstätigkeit	0,00	0	0,00	0,00	0,00	0	0,00	0
6	Einzahlungen aus der Veräußerung von Sachvermögen	0,00	0	0,00	0,00	0,00	0	0,00	0
7	Einzahlungen aus der Veräußerung von Finanzvermögen	0,00	0	0,00	0,00	0,00	0	0,00	0
8	Einzahlungen für sonstige Investitionstätigkeit	0,00	0	0,00	0,00	0,00	0	0,00	0
<b>9</b>	<b>Summe der Einzahlungen aus Investitionstätigkeit (Summe aus Nummer 4 bis 8)</b>	<b>0,00</b>	<b>0</b>	<b>0,00</b>	<b>0,00</b>	<b>0,00</b>	<b>0</b>	<b>0,00</b>	<b>0</b>
10	Auszahlungen für den Erwerb von Grundstücken und Gebäuden	0,00	0	0,00	0,00	0,00	0	0,00	0
11	Auszahlungen für Baumaßnahmen	0,00	0	0,00	0,00	0,00	0	0,00	0
12	Auszahlungen für den Erwerb von beweglichem Sachvermögen	0,00	0	0,00	0,00	0,00	0	0,00	0
13	Auszahlungen für den Erwerb von Finanzvermögen	0,00	0	0,00	0,00	0,00	0	0,00	0
14	Auszahlungen für Investitionsförderungsmaßnahmen	0,00	0	0,00	0,00	0,00	0	0,00	0
15	Auszahlungen für den Erwerb von immateriellen Vermögensgegenständen	0,00	0	0,00	0,00	0,00	0	0,00	0
<b>16</b>	<b>Summe der Auszahlungen aus Investitionstätigkeit (Summe aus Nummer 10 bis 15)</b>	<b>0,00</b>	<b>0</b>	<b>0,00</b>	<b>0,00</b>	<b>0,00</b>	<b>0</b>	<b>0,00</b>	<b>0</b>
<b>17</b>	<b>Anteiliger Finanzierungsmittelüberschuss/-bedarf aus Investitionstätigkeit (Saldo aus Nummer 9 und 16)</b>	<b>0,00</b>	<b>0</b>	<b>0,00</b>	<b>0,00</b>	<b>0,00</b>	<b>0</b>	<b>0,00</b>	<b>0</b>
<b>18</b>	<b>Anteiliger Finanzierungsmittelüberschuss/-bedarf (Summe aus Nummer 3 und 17)</b>	<b>39.831,25</b>	<b>-121.287</b>	<b>-20.850,66</b>	<b>100.436,34</b>	<b>-12.800,00</b>	<b>0</b>	<b>113.236,34</b>	<b>0</b>



## Jahresabschluss

### Teilergebnisrechnung Produktgruppe 27.20 Mediathek - TH 6

Stadt Schramberg

Nr.		Ergebnis 2020	Fortgeschr. Ansatz 2021	Ergebnis 2021	Vergleich Ergebnis/Ansatz (Sp.3 - 2)	Ergänz. Fest- legungen im HH-Vollzug	Ermächtig.- übertragung aus 2020	verfügbare Mittel abzgl. Ergebnis	Ermächtig.- übertragung nach 2022
EUR									
		1	2	3	4	5	6	7	8
1	Steuern und ähnliche Abgaben	0,00	0	0,00	0,00	0,00	0	0,00	0
2	Zuweisungen und Zuwendungen, Umlagen	328,00	0	0,00	0,00	0,00	0	0,00	0
3	Aufgelöste Investitionszuwendungen und -beiträge	142,86	143	142,86	-0,14	0,00	0	-0,14	0
4	Sonstige Transfererträge	0,00	0	0,00	0,00	0,00	0	0,00	0
5	Entgelte für öffentliche Leistungen oder Einrichtungen	0,00	0	0,00	0,00	0,00	0	0,00	0
6	Sonstige privatrechtliche Leistungsentgelte	23.663,14	28.500	20.620,70	-7.879,30	0,00	0	-7.879,30	0
7	Kostenerstattungen und Kostenumlagen	0,00	0	15.223,19	15.223,19	0,00	0	15.223,19	0
8	Zinsen und ähnliche Erträge	0,00	0	0,00	0,00	0,00	0	0,00	0
9	Aktivierte Eigenleistungen und Bestandsveränderungen	0,00	0	0,00	0,00	0,00	0	0,00	0
10	Sonstige ordentliche Erträge	142,86	143	142,86	-0,14	0,00	0	-0,14	0
<b>11</b>	<b>Anteilige ordentliche Erträge (Summe aus Nummern 1 bis 10)</b>	<b>24.276,86</b>	<b>28.786</b>	<b>36.129,61</b>	<b>7.343,61</b>	<b>0,00</b>	<b>0</b>	<b>7.343,61</b>	<b>0</b>
12	Personalaufwendungen	241.382,58	254.422	238.341,74	-16.080,26	0,00	0	-16.080,26	0
13	Versorgungsaufwendungen	0,00	0	0,00	0,00	0,00	0	0,00	0
14	Aufwendungen für Sach- und Dienstleistungen	51.885,99	47.640	50.140,88	2.500,88	0,00	0	2.500,88	0
15	Abschreibungen	4.360,58	2.160	2.442,24	282,24	0,00	0	282,24	0
16	Zinsen und ähnliche Aufwendungen	0,00	0	0,00	0,00	0,00	0	0,00	0
17	Transferaufwendungen	0,00	0	0,00	0,00	0,00	0	0,00	0
18	Sonstige ordentliche Aufwendungen	4.245,41	5.520	2.621,85	-2.898,15	0,00	0	-2.898,15	0
<b>19</b>	<b>Anteilige ordentliche Aufwendungen (Summe aus Nummern 12 bis 18)</b>	<b>301.874,56</b>	<b>309.742</b>	<b>293.546,71</b>	<b>-16.195,29</b>	<b>0,00</b>	<b>0</b>	<b>-16.195,29</b>	<b>0</b>
<b>20</b>	<b>Anteiliges ordentliches Ergebnis (Saldo aus Nummern 11 und 19)</b>	<b>-277.597,70</b>	<b>-280.956</b>	<b>-257.417,10</b>	<b>23.538,90</b>	<b>0,00</b>	<b>0</b>	<b>23.538,90</b>	<b>0</b>
21	Erträge aus internen Leistungen	0,00	0	0,00	0,00	0,00	0	0,00	0
22	Aufwendungen für interne Leistungen	0,00	0	0,00	0,00	0,00	0	0,00	0
23	Kalkulatorische Kosten	0,00	0	0,00	0,00	0,00	0	0,00	0
<b>24</b>	<b>Kalkulatorisches Ergebnis (Saldo aus Nummern 21 bis 23)</b>	<b>0,00</b>	<b>0</b>	<b>0,00</b>	<b>0,00</b>	<b>0,00</b>	<b>0</b>	<b>0,00</b>	<b>0</b>
<b>25</b>	<b>Nettoressourcenbedarf/-überschuss (Saldo der Nummern 20 und 24)</b>	<b>-277.597,70</b>	<b>-280.956</b>	<b>-257.417,10</b>	<b>23.538,90</b>	<b>0,00</b>	<b>0</b>	<b>23.538,90</b>	<b>0</b>

## Jahresabschluss

### Teilfinanzrechnung Produktgruppe 27.20 Mediathek - TH 6

Stadt Schramberg

Nr.		Ergebnis 2020	Fortgeschr. Ansatz 2021	Ergebnis 2021	Vergleich Ergebnis/Ansatz (Sp.3 - 2)	Ergänz. Fest- legungen im HH-Vollzug	Ermächtig.- übertragung aus 2020	verfügbare Mittel abzgl. Ergebnis	Ermächtig.- übertragung nach 2022
EUR									
		1	2	3	4	5	6	7	8
1	Summe der Einzahlungen aus laufender Verwaltungstätigkeit (ohne außerordentliche zahlungswirksame Erträge aus Vermögensveräußerung)	24.817,95	28.500	35.520,55	7.020,55	0,00	0	7.020,55	0
2	Summe der Auszahlungen aus laufender Verwaltungstätigkeit	298.336,34	307.582	295.425,89	-12.156,11	0,00	0	-12.156,11	0
<b>3</b>	<b>Anteiliger Zahlungsmittelüberschuss/-bedarf aus laufender Verwaltungstätigkeit (Saldo aus Nummer 1 und 2)</b>	<b>-273.518,39</b>	<b>-279.082</b>	<b>-259.905,34</b>	<b>19.176,66</b>	<b>0,00</b>	<b>0</b>	<b>19.176,66</b>	<b>0</b>
4	Einzahlungen aus Investitionszuwendungen	0,00	0	0,00	0,00	0,00	0	0,00	0
5	Einzahlungen aus Investitionsbeiträgen und ähnlichen Entgelten für Investitionstätigkeit	0,00	0	0,00	0,00	0,00	0	0,00	0
6	Einzahlungen aus der Veräußerung von Sachvermögen	0,00	0	0,00	0,00	0,00	0	0,00	0
7	Einzahlungen aus der Veräußerung von Finanzvermögen	0,00	0	0,00	0,00	0,00	0	0,00	0
8	Einzahlungen für sonstige Investitionstätigkeit	0,00	0	0,00	0,00	0,00	0	0,00	0
<b>9</b>	<b>Summe der Einzahlungen aus Investitionstätigkeit (Summe aus Nummer 4 bis 8)</b>	<b>0,00</b>	<b>0</b>	<b>0,00</b>	<b>0,00</b>	<b>0,00</b>	<b>0</b>	<b>0,00</b>	<b>0</b>
10	Auszahlungen für den Erwerb von Grundstücken und Gebäuden	0,00	0	0,00	0,00	0,00	0	0,00	0
11	Auszahlungen für Baumaßnahmen	0,00	0	0,00	0,00	0,00	0	0,00	0
12	Auszahlungen für den Erwerb von beweglichem Sachvermögen	1.715,62	0	0,00	0,00	0,00	0	0,00	0
13	Auszahlungen für den Erwerb von Finanzvermögen	0,00	0	0,00	0,00	0,00	0	0,00	0
14	Auszahlungen für Investitionsförderungsmaßnahmen	0,00	0	0,00	0,00	0,00	0	0,00	0
15	Auszahlungen für den Erwerb von immateriellen Vermögensgegenständen	0,00	0	0,00	0,00	0,00	0	0,00	0
<b>16</b>	<b>Summe der Auszahlungen aus Investitionstätigkeit (Summe aus Nummer 10 bis 15)</b>	<b>1.715,62</b>	<b>0</b>	<b>0,00</b>	<b>0,00</b>	<b>0,00</b>	<b>0</b>	<b>0,00</b>	<b>0</b>
<b>17</b>	<b>Anteiliger Finanzierungsmittelüberschuss/-bedarf aus Investitionstätigkeit (Saldo aus Nummer 9 und 16)</b>	<b>-1.715,62</b>	<b>0</b>	<b>0,00</b>	<b>0,00</b>	<b>0,00</b>	<b>0</b>	<b>0,00</b>	<b>0</b>
<b>18</b>	<b>Anteiliger Finanzierungsmittelüberschuss/-bedarf (Summe aus Nummer 3 und 17)</b>	<b>-275.234,01</b>	<b>-279.082</b>	<b>-259.905,34</b>	<b>19.176,66</b>	<b>0,00</b>	<b>0</b>	<b>19.176,66</b>	<b>0</b>

## Jahresabschluss

### Investitionen Produktgruppe 27.20 Mediathek - TH 6

Stadt Schramberg

#### Investition I-2720-001 MEDIEN; "Mediathek"; Betriebs- und Geschäftsausst.

Nr.		Ergebnis 2020	Fortgeschr. Ansatz 2021	Ergebnis 2021	Vergleich Ergebnis/Ansatz (Sp.3 - 2)	Ergänz. Fest- legungen im HH-Vollzug	Ermächtig.- übertragung aus 2020	verfügbare Mittel abzgl. Ergebnis	Ermächtig.- übertragung nach 2022
EUR									
		1	2	3	4	5	6	7	8
9	Auszahlungen für den Erwerb von beweglichem Sachvermögen	-1.715,62	0	0,00	0,00	0,00	0	0,00	0
13	<b>Summe der Auszahlungen aus Investitionstätigkeit (Summe aus Nummer 7 bis 12)</b>	<b>-1.715,62</b>	<b>0</b>	<b>0,00</b>	<b>0,00</b>	<b>0,00</b>	<b>0</b>	<b>0,00</b>	<b>0</b>
14	<b>Saldo aus Investitionstätigkeit (Saldo aus Nummer 6 und 13)</b>	<b>-1.715,62</b>	<b>0</b>	<b>0,00</b>	<b>0,00</b>	<b>0,00</b>	<b>0</b>	<b>0,00</b>	<b>0</b>
16	<b>Gesamtkosten der Maßnahme (Summe aus Nummer 13 und 15)</b>	<b>-1.715,62</b>	<b>0</b>	<b>0,00</b>	<b>0,00</b>	<b>0,00</b>	<b>0</b>	<b>0,00</b>	<b>0</b>

## Jahresabschluss

### Teilergebnisrechnung Produktgruppe 27.30 Kulturpädagogische Einrichtungen - TH 6

Stadt Schramberg

Nr.		Ergebnis 2020	Fortgeschr. Ansatz 2021	Ergebnis 2021	Vergleich Ergebnis/Ansatz (Sp.3 - 2)	Ergänz. Fest- legungen im HH-Vollzug	Ermächtig.- übertragung aus 2020	verfügbare Mittel abzgl. Ergebnis	Ermächtig.- übertragung nach 2022
		EUR							
		1	2	3	4	5	6	7	8
1	Steuern und ähnliche Abgaben	0,00	0	0,00	0,00	0,00	0	0,00	0
2	Zuweisungen und Zuwendungen, Umlagen	0,00	0	0,00	0,00	0,00	0	0,00	0
3	Aufgelöste Investitionszuwendungen und -beiträge	0,00	0	0,00	0,00	0,00	0	0,00	0
4	Sonstige Transfererträge	0,00	0	0,00	0,00	0,00	0	0,00	0
5	Entgelte für öffentliche Leistungen oder Einrichtungen	0,00	0	0,00	0,00	0,00	0	0,00	0
6	Sonstige privatrechtliche Leistungsentgelte	0,00	0	0,00	0,00	0,00	0	0,00	0
7	Kostenerstattungen und Kostenumlagen	0,00	0	0,00	0,00	0,00	0	0,00	0
8	Zinsen und ähnliche Erträge	0,00	0	0,00	0,00	0,00	0	0,00	0
9	Aktivierte Eigenleistungen und Bestandsveränderungen	0,00	0	0,00	0,00	0,00	0	0,00	0
10	Sonstige ordentliche Erträge	0,00	0	0,00	0,00	0,00	0	0,00	0
<b>11</b>	<b>Anteilige ordentliche Erträge (Summe aus Nummern 1 bis 10)</b>	<b>0,00</b>	<b>0</b>	<b>0,00</b>	<b>0,00</b>	<b>0,00</b>	<b>0</b>	<b>0,00</b>	<b>0</b>
12	Personalaufwendungen	2.133,36	2.841	2.163,36	-677,64	0,00	0	-677,64	0
13	Versorgungsaufwendungen	0,00	0	0,00	0,00	0,00	0	0,00	0
14	Aufwendungen für Sach- und Dienstleistungen	452,84	825	166,60	-658,40	0,00	0	-658,40	0
15	Abschreibungen	0,00	0	0,00	0,00	0,00	0	0,00	0
16	Zinsen und ähnliche Aufwendungen	0,00	0	0,00	0,00	0,00	0	0,00	0
17	Transferaufwendungen	12.150,00	12.150	12.150,00	0,00	0,00	0	0,00	0
18	Sonstige ordentliche Aufwendungen	1.316,25	1.317	1.316,25	-0,75	0,00	0	-0,75	0
<b>19</b>	<b>Anteilige ordentliche Aufwendungen (Summe aus Nummern 12 bis 18)</b>	<b>16.052,45</b>	<b>17.133</b>	<b>15.796,21</b>	<b>-1.336,79</b>	<b>0,00</b>	<b>0</b>	<b>-1.336,79</b>	<b>0</b>
<b>20</b>	<b>Anteiliges ordentliches Ergebnis (Saldo aus Nummern 11 und 19)</b>	<b>-16.052,45</b>	<b>-17.133</b>	<b>-15.796,21</b>	<b>1.336,79</b>	<b>0,00</b>	<b>0</b>	<b>1.336,79</b>	<b>0</b>
21	Erträge aus internen Leistungen	0,00	0	0,00	0,00	0,00	0	0,00	0
22	Aufwendungen für interne Leistungen	0,00	0	0,00	0,00	0,00	0	0,00	0
23	Kalkulatorische Kosten	0,00	0	0,00	0,00	0,00	0	0,00	0
<b>24</b>	<b>Kalkulatorisches Ergebnis (Saldo aus Nummern 21 bis 23)</b>	<b>0,00</b>	<b>0</b>	<b>0,00</b>	<b>0,00</b>	<b>0,00</b>	<b>0</b>	<b>0,00</b>	<b>0</b>
<b>25</b>	<b>Nettoressourcenbedarf/-überschuss (Saldo der Nummern 20 und 24)</b>	<b>-16.052,45</b>	<b>-17.133</b>	<b>-15.796,21</b>	<b>1.336,79</b>	<b>0,00</b>	<b>0</b>	<b>1.336,79</b>	<b>0</b>

## Jahresabschluss

### Teilfinanzrechnung Produktgruppe 27.30 Kulturpädagogische Einrichtungen - TH 6

Stadt Schramberg

Nr.		Ergebnis 2020	Fortgeschr. Ansatz 2021	Ergebnis 2021	Vergleich Ergebnis/Ansatz (Sp.3 - 2)	Ergänz. Fest- legungen im HH-Vollzug	Ermächtig.- übertragung aus 2020	verfügbare Mittel abzgl. Ergebnis	Ermächtig.- übertragung nach 2022
EUR									
		1	2	3	4	5	6	7	8
1	Summe der Einzahlungen aus laufender Verwaltungstätigkeit (ohne außerordentliche zahlungswirksame Erträge aus Vermögensveräußerung)	0,00	0	0,00	0,00	0,00	0	0,00	0
2	Summe der Auszahlungen aus laufender Verwaltungstätigkeit	16.052,45	17.133	15.796,21	-1.336,79	0,00	0	-1.336,79	0
<b>3</b>	<b>Anteiliger Zahlungsmittelüberschuss/-bedarf aus laufender Verwaltungstätigkeit (Saldo aus Nummer 1 und 2)</b>	<b>-16.052,45</b>	<b>-17.133</b>	<b>-15.796,21</b>	<b>1.336,79</b>	<b>0,00</b>	<b>0</b>	<b>1.336,79</b>	<b>0</b>
4	Einzahlungen aus Investitionszuwendungen	0,00	0	0,00	0,00	0,00	0	0,00	0
5	Einzahlungen aus Investitionsbeiträgen und ähnlichen Entgelten für Investitionstätigkeit	0,00	0	0,00	0,00	0,00	0	0,00	0
6	Einzahlungen aus der Veräußerung von Sachvermögen	0,00	0	0,00	0,00	0,00	0	0,00	0
7	Einzahlungen aus der Veräußerung von Finanzvermögen	0,00	0	0,00	0,00	0,00	0	0,00	0
8	Einzahlungen für sonstige Investitionstätigkeit	0,00	0	0,00	0,00	0,00	0	0,00	0
<b>9</b>	<b>Summe der Einzahlungen aus Investitionstätigkeit (Summe aus Nummer 4 bis 8)</b>	<b>0,00</b>	<b>0</b>	<b>0,00</b>	<b>0,00</b>	<b>0,00</b>	<b>0</b>	<b>0,00</b>	<b>0</b>
10	Auszahlungen für den Erwerb von Grundstücken und Gebäuden	0,00	0	0,00	0,00	0,00	0	0,00	0
11	Auszahlungen für Baumaßnahmen	0,00	0	0,00	0,00	0,00	0	0,00	0
12	Auszahlungen für den Erwerb von beweglichem Sachvermögen	0,00	0	0,00	0,00	0,00	0	0,00	0
13	Auszahlungen für den Erwerb von Finanzvermögen	0,00	0	0,00	0,00	0,00	0	0,00	0
14	Auszahlungen für Investitionsförderungsmaßnahmen	0,00	0	0,00	0,00	0,00	0	0,00	0
15	Auszahlungen für den Erwerb von immateriellen Vermögensgegenständen	0,00	0	0,00	0,00	0,00	0	0,00	0
<b>16</b>	<b>Summe der Auszahlungen aus Investitionstätigkeit (Summe aus Nummer 10 bis 15)</b>	<b>0,00</b>	<b>0</b>	<b>0,00</b>	<b>0,00</b>	<b>0,00</b>	<b>0</b>	<b>0,00</b>	<b>0</b>
<b>17</b>	<b>Anteiliger Finanzierungsmittelüberschuss/-bedarf aus Investitionstätigkeit (Saldo aus Nummer 9 und 16)</b>	<b>0,00</b>	<b>0</b>	<b>0,00</b>	<b>0,00</b>	<b>0,00</b>	<b>0</b>	<b>0,00</b>	<b>0</b>
<b>18</b>	<b>Anteiliger Finanzierungsmittelüberschuss/-bedarf (Summe aus Nummer 3 und 17)</b>	<b>-16.052,45</b>	<b>-17.133</b>	<b>-15.796,21</b>	<b>1.336,79</b>	<b>0,00</b>	<b>0</b>	<b>1.336,79</b>	<b>0</b>

## Jahresabschluss

### Teilergebnisrechnung Produktgruppe 28.10 Sonstige Kulturförderung - TH 6

Stadt Schramberg

Nr.		Ergebnis 2020	Fortgeschr. Ansatz 2021	Ergebnis 2021	Vergleich Ergebnis/Ansatz (Sp.3 - 2)	Ergänz. Fest- legungen im HH-Vollzug	Ermächtig.- übertragung aus 2020	verfügbare Mittel abzgl. Ergebnis	Ermächtig.- übertragung nach 2022
EUR									
		1	2	3	4	5	6	7	8
1	Steuern und ähnliche Abgaben	0,00	0	0,00	0,00	0,00	0	0,00	0
2	Zuweisungen und Zuwendungen, Umlagen	300,00	9.000	0,00	-9.000,00	0,00	0	-9.000,00	0
3	Aufgelöste Investitionszuwendungen und -beiträge	0,00	0	0,00	0,00	0,00	0	0,00	0
4	Sonstige Transfererträge	0,00	0	0,00	0,00	0,00	0	0,00	0
5	Entgelte für öffentliche Leistungen oder Einrichtungen	771,05	4.240	1.144,07	-3.095,93	0,00	0	-3.095,93	0
6	Sonstige privatrechtliche Leistungsentgelte	203,15	0	54,30	54,30	0,00	0	54,30	0
7	Kostenerstattungen und Kostenumlagen	0,00	0	0,00	0,00	0,00	0	0,00	0
8	Zinsen und ähnliche Erträge	0,00	0	0,00	0,00	0,00	0	0,00	0
9	Aktivierte Eigenleistungen und Bestandsveränderungen	0,00	0	0,00	0,00	0,00	0	0,00	0
10	Sonstige ordentliche Erträge	131,66	132	131,66	-0,34	0,00	0	-0,34	0
<b>11</b>	<b>Anteilige ordentliche Erträge (Summe aus Nummern 1 bis 10)</b>	<b>1.405,86</b>	<b>13.372</b>	<b>1.330,03</b>	<b>-12.041,97</b>	<b>0,00</b>	<b>0</b>	<b>-12.041,97</b>	<b>0</b>
12	Personalaufwendungen	27.132,52	45.338	37.386,85	-7.951,15	0,00	0	-7.951,15	0
13	Versorgungsaufwendungen	0,00	0	0,00	0,00	0,00	0	0,00	0
14	Aufwendungen für Sach- und Dienstleistungen	204.817,14	182.421	165.339,94	-17.081,06	-1.000,00	0	-16.081,06	0
15	Abschreibungen	50.244,81	50.247	50.244,85	-2,15	0,00	0	-2,15	0
16	Zinsen und ähnliche Aufwendungen	0,00	0	0,00	0,00	0,00	0	0,00	0
17	Transferaufwendungen	23.280,14	66.000	37.787,74	-28.212,26	0,00	0	-28.212,26	0
18	Sonstige ordentliche Aufwendungen	8.002,40	8.040	8.021,70	-18,30	0,00	0	-18,30	0
<b>19</b>	<b>Anteilige ordentliche Aufwendungen (Summe aus Nummern 12 bis 18)</b>	<b>313.477,01</b>	<b>352.046</b>	<b>298.781,08</b>	<b>-53.264,92</b>	<b>-1.000,00</b>	<b>0</b>	<b>-52.264,92</b>	<b>0</b>
<b>20</b>	<b>Anteiliges ordentliches Ergebnis (Saldo aus Nummern 11 und 19)</b>	<b>-312.071,15</b>	<b>-338.674</b>	<b>-297.451,05</b>	<b>41.222,95</b>	<b>1.000,00</b>	<b>0</b>	<b>40.222,95</b>	<b>0</b>
21	Erträge aus internen Leistungen	0,00	0	0,00	0,00	0,00	0	0,00	0
22	Aufwendungen für interne Leistungen	70.825,25	83.130	14.496,00	-68.634,00	0,00	0	-68.634,00	0
23	Kalkulatorische Kosten	0,00	0	0,00	0,00	0,00	0	0,00	0
<b>24</b>	<b>Kalkulatorisches Ergebnis (Saldo aus Nummern 21 bis 23)</b>	<b>-70.825,25</b>	<b>-83.130</b>	<b>-14.496,00</b>	<b>68.634,00</b>	<b>0,00</b>	<b>0</b>	<b>68.634,00</b>	<b>0</b>
<b>25</b>	<b>Nettoressourcenbedarf/-überschuss (Saldo der Nummern 20 und 24)</b>	<b>-382.896,40</b>	<b>-421.804</b>	<b>-311.947,05</b>	<b>109.856,95</b>	<b>1.000,00</b>	<b>0</b>	<b>108.856,95</b>	<b>0</b>

## Jahresabschluss

### Teilfinanzrechnung Produktgruppe 28.10 Sonstige Kulturförderung - TH 6

Stadt Schramberg

Nr.		Ergebnis 2020	Fortgeschr. Ansatz 2021	Ergebnis 2021	Vergleich Ergebnis/Ansatz (Sp.3 - 2)	Ergänz. Fest- legungen im HH-Vollzug	Ermächtig.- übertragung aus 2020	verfügbare Mittel abzgl. Ergebnis	Ermächtig.- übertragung nach 2022
EUR									
		1	2	3	4	5	6	7	8
1	Summe der Einzahlungen aus laufender Verwaltungstätigkeit (ohne außerordentliche zahlungswirksame Erträge aus Vermögensveräußerung)	1.288,06	13.240	1.155,07	-12.084,93	0,00	0	-12.084,93	0
2	Summe der Auszahlungen aus laufender Verwaltungstätigkeit	265.553,50	301.799	249.263,90	-52.535,10	-1.000,00	0	-51.535,10	0
<b>3</b>	<b>Anteiliger Zahlungsmittelüberschuss/-bedarf aus laufender Verwaltungstätigkeit (Saldo aus Nummer 1 und 2)</b>	<b>-264.265,44</b>	<b>-288.559</b>	<b>-248.108,83</b>	<b>40.450,17</b>	<b>1.000,00</b>	<b>0</b>	<b>39.450,17</b>	<b>0</b>
4	Einzahlungen aus Investitionszuwendungen	0,00	0	0,00	0,00	0,00	0	0,00	0
5	Einzahlungen aus Investitionsbeiträgen und ähnlichen Entgelten für Investitionstätigkeit	0,00	0	0,00	0,00	0,00	0	0,00	0
6	Einzahlungen aus der Veräußerung von Sachvermögen	0,00	0	0,00	0,00	0,00	0	0,00	0
7	Einzahlungen aus der Veräußerung von Finanzvermögen	0,00	0	0,00	0,00	0,00	0	0,00	0
8	Einzahlungen für sonstige Investitionstätigkeit	0,00	0	0,00	0,00	0,00	0	0,00	0
<b>9</b>	<b>Summe der Einzahlungen aus Investitionstätigkeit (Summe aus Nummer 4 bis 8)</b>	<b>0,00</b>	<b>0</b>	<b>0,00</b>	<b>0,00</b>	<b>0,00</b>	<b>0</b>	<b>0,00</b>	<b>0</b>
10	Auszahlungen für den Erwerb von Grundstücken und Gebäuden	0,00	0	0,00	0,00	0,00	0	0,00	0
11	Auszahlungen für Baumaßnahmen	0,00	0	0,00	0,00	0,00	0	0,00	0
12	Auszahlungen für den Erwerb von beweglichem Sachvermögen	0,00	0	0,00	0,00	0,00	0	0,00	0
13	Auszahlungen für den Erwerb von Finanzvermögen	0,00	0	0,00	0,00	0,00	0	0,00	0
14	Auszahlungen für Investitionsförderungsmaßnahmen	0,00	0	0,00	0,00	0,00	0	0,00	0
15	Auszahlungen für den Erwerb von immateriellen Vermögensgegenständen	0,00	0	0,00	0,00	0,00	0	0,00	0
<b>16</b>	<b>Summe der Auszahlungen aus Investitionstätigkeit (Summe aus Nummer 10 bis 15)</b>	<b>0,00</b>	<b>0</b>	<b>0,00</b>	<b>0,00</b>	<b>0,00</b>	<b>0</b>	<b>0,00</b>	<b>0</b>
<b>17</b>	<b>Anteiliger Finanzierungsmittelüberschuss/-bedarf aus Investitionstätigkeit (Saldo aus Nummer 9 und 16)</b>	<b>0,00</b>	<b>0</b>	<b>0,00</b>	<b>0,00</b>	<b>0,00</b>	<b>0</b>	<b>0,00</b>	<b>0</b>
<b>18</b>	<b>Anteiliger Finanzierungsmittelüberschuss/-bedarf (Summe aus Nummer 3 und 17)</b>	<b>-264.265,44</b>	<b>-288.559</b>	<b>-248.108,83</b>	<b>40.450,17</b>	<b>1.000,00</b>	<b>0</b>	<b>39.450,17</b>	<b>0</b>

## Jahresabschluss

### Teilergebnisrechnung Produktgruppe 29.10 Förderung von Kirchengemeinden und sonstigen Religionsgemeinschaften - TH 6

Stadt Schramberg

Nr.		Ergebnis 2020	Fortgeschr. Ansatz 2021	Ergebnis 2021	Vergleich Ergebnis/Ansatz (Sp.3 - 2)	Ergänz. Fest- legungen im HH-Vollzug	Ermächtig.- übertragung aus 2020	verfügbare Mittel abzgl. Ergebnis	Ermächtig.- übertragung nach 2022
		EUR							
		1	2	3	4	5	6	7	8
1	Steuern und ähnliche Abgaben	0,00	0	0,00	0,00	0,00	0	0,00	0
2	Zuweisungen und Zuwendungen, Umlagen	0,00	0	0,00	0,00	0,00	0	0,00	0
3	Aufgelöste Investitionszuwendungen und -beiträge	0,00	0	0,00	0,00	0,00	0	0,00	0
4	Sonstige Transfererträge	0,00	0	0,00	0,00	0,00	0	0,00	0
5	Entgelte für öffentliche Leistungen oder Einrichtungen	0,00	0	0,00	0,00	0,00	0	0,00	0
6	Sonstige privatrechtliche Leistungsentgelte	0,00	0	0,00	0,00	0,00	0	0,00	0
7	Kostenerstattungen und Kostenumlagen	0,00	0	0,00	0,00	0,00	0	0,00	0
8	Zinsen und ähnliche Erträge	0,00	0	0,00	0,00	0,00	0	0,00	0
9	Aktivierte Eigenleistungen und Bestandsveränderungen	0,00	0	0,00	0,00	0,00	0	0,00	0
10	Sonstige ordentliche Erträge	0,00	0	0,00	0,00	0,00	0	0,00	0
<b>11</b>	<b>Anteilige ordentliche Erträge (Summe aus Nummern 1 bis 10)</b>	<b>0,00</b>	<b>0</b>	<b>0,00</b>	<b>0,00</b>	<b>0,00</b>	<b>0</b>	<b>0,00</b>	<b>0</b>
12	Personalaufwendungen	0,00	0	0,00	0,00	0,00	0	0,00	0
13	Versorgungsaufwendungen	0,00	0	0,00	0,00	0,00	0	0,00	0
14	Aufwendungen für Sach- und Dienstleistungen	0,00	0	0,00	0,00	0,00	0	0,00	0
15	Abschreibungen	0,00	0	0,00	0,00	0,00	0	0,00	0
16	Zinsen und ähnliche Aufwendungen	0,00	0	0,00	0,00	0,00	0	0,00	0
17	Transferaufwendungen	4.159,26	2.375	1.059,65	-1.315,35	110,00	0	-1.425,35	0
18	Sonstige ordentliche Aufwendungen	0,00	0	0,00	0,00	0,00	0	0,00	0
<b>19</b>	<b>Anteilige ordentliche Aufwendungen (Summe aus Nummern 12 bis 18)</b>	<b>4.159,26</b>	<b>2.375</b>	<b>1.059,65</b>	<b>-1.315,35</b>	<b>110,00</b>	<b>0</b>	<b>-1.425,35</b>	<b>0</b>
<b>20</b>	<b>Anteiliges ordentliches Ergebnis (Saldo aus Nummern 11 und 19)</b>	<b>-4.159,26</b>	<b>-2.375</b>	<b>-1.059,65</b>	<b>1.315,35</b>	<b>-110,00</b>	<b>0</b>	<b>1.425,35</b>	<b>0</b>
21	Erträge aus internen Leistungen	0,00	0	0,00	0,00	0,00	0	0,00	0
22	Aufwendungen für interne Leistungen	0,00	220	0,00	-220,00	0,00	0	-220,00	0
23	Kalkulatorische Kosten	0,00	0	0,00	0,00	0,00	0	0,00	0
<b>24</b>	<b>Kalkulatorisches Ergebnis (Saldo aus Nummern 21 bis 23)</b>	<b>0,00</b>	<b>-220</b>	<b>0,00</b>	<b>220,00</b>	<b>0,00</b>	<b>0</b>	<b>220,00</b>	<b>0</b>
<b>25</b>	<b>Nettoressourcenbedarf/-überschuss (Saldo der Nummern 20 und 24)</b>	<b>-4.159,26</b>	<b>-2.595</b>	<b>-1.059,65</b>	<b>1.535,35</b>	<b>-110,00</b>	<b>0</b>	<b>1.645,35</b>	<b>0</b>



## Jahresabschluss

### Teilfinanzrechnung Produktgruppe 29.10 Förderung von Kirchengemeinden und sonstigen Religionsgemeinschaften - TH 6

Stadt Schramberg

Nr.		Ergebnis 2020	Fortgeschr. Ansatz 2021	Ergebnis 2021	Vergleich Ergebnis/Ansatz (Sp.3 - 2)	Ergänz. Fest- legungen im HH-Vollzug	Ermächtig.- übertragung aus 2020	verfügbare Mittel abzgl. Ergebnis	Ermächtig.- übertragung nach 2022
		EUR							
		1	2	3	4	5	6	7	8
1	Summe der Einzahlungen aus laufender Verwaltungstätigkeit (ohne außerordentliche zahlungswirksame Erträge aus Vermögensveräußerung)	0,00	0	0,00	0,00	0,00	0	0,00	0
2	Summe der Auszahlungen aus laufender Verwaltungstätigkeit	1.611,90	2.375	3.607,01	1.232,01	110,00	0	1.122,01	0
<b>3</b>	<b>Anteiliger Zahlungsmittelüberschuss/-bedarf aus laufender Verwaltungstätigkeit (Saldo aus Nummer 1 und 2)</b>	<b>-1.611,90</b>	<b>-2.375</b>	<b>-3.607,01</b>	<b>-1.232,01</b>	<b>-110,00</b>	<b>0</b>	<b>-1.122,01</b>	<b>0</b>
4	Einzahlungen aus Investitionszuwendungen	0,00	0	0,00	0,00	0,00	0	0,00	0
5	Einzahlungen aus Investitionsbeiträgen und ähnlichen Entgelten für Investitionstätigkeit	0,00	0	0,00	0,00	0,00	0	0,00	0
6	Einzahlungen aus der Veräußerung von Sachvermögen	0,00	0	0,00	0,00	0,00	0	0,00	0
7	Einzahlungen aus der Veräußerung von Finanzvermögen	0,00	0	0,00	0,00	0,00	0	0,00	0
8	Einzahlungen für sonstige Investitionstätigkeit	0,00	0	0,00	0,00	0,00	0	0,00	0
<b>9</b>	<b>Summe der Einzahlungen aus Investitionstätigkeit (Summe aus Nummer 4 bis 8)</b>	<b>0,00</b>	<b>0</b>	<b>0,00</b>	<b>0,00</b>	<b>0,00</b>	<b>0</b>	<b>0,00</b>	<b>0</b>
10	Auszahlungen für den Erwerb von Grundstücken und Gebäuden	0,00	0	0,00	0,00	0,00	0	0,00	0
11	Auszahlungen für Baumaßnahmen	0,00	0	0,00	0,00	0,00	0	0,00	0
12	Auszahlungen für den Erwerb von beweglichem Sachvermögen	0,00	0	0,00	0,00	0,00	0	0,00	0
13	Auszahlungen für den Erwerb von Finanzvermögen	0,00	0	0,00	0,00	0,00	0	0,00	0
14	Auszahlungen für Investitionsförderungsmaßnahmen	0,00	0	0,00	0,00	0,00	0	0,00	0
15	Auszahlungen für den Erwerb von immateriellen Vermögensgegenständen	0,00	0	0,00	0,00	0,00	0	0,00	0
<b>16</b>	<b>Summe der Auszahlungen aus Investitionstätigkeit (Summe aus Nummer 10 bis 15)</b>	<b>0,00</b>	<b>0</b>	<b>0,00</b>	<b>0,00</b>	<b>0,00</b>	<b>0</b>	<b>0,00</b>	<b>0</b>
<b>17</b>	<b>Anteiliger Finanzierungsmittelüberschuss/-bedarf aus Investitionstätigkeit (Saldo aus Nummer 9 und 16)</b>	<b>0,00</b>	<b>0</b>	<b>0,00</b>	<b>0,00</b>	<b>0,00</b>	<b>0</b>	<b>0,00</b>	<b>0</b>
<b>18</b>	<b>Anteiliger Finanzierungsmittelüberschuss/-bedarf (Summe aus Nummer 3 und 17)</b>	<b>-1.611,90</b>	<b>-2.375</b>	<b>-3.607,01</b>	<b>-1.232,01</b>	<b>-110,00</b>	<b>0</b>	<b>-1.122,01</b>	<b>0</b>

## Jahresabschluss

### Teilergebnisrechnung Produktgruppe 41.20 Gesundheitseinrichtungen - TH 6

Stadt Schramberg

Nr.		Ergebnis 2020	Fortgeschr. Ansatz 2021	Ergebnis 2021	Vergleich Ergebnis/Ansatz (Sp.3 - 2)	Ergänz. Fest- legungen im HH-Vollzug	Ermächtig.- übertragung aus 2020	verfügbare Mittel abzgl. Ergebnis	Ermächtig.- übertragung nach 2022
EUR									
		1	2	3	4	5	6	7	8
1	Steuern und ähnliche Abgaben	0,00	0	0,00	0,00	0,00	0	0,00	0
2	Zuweisungen und Zuwendungen, Umlagen	0,00	0	0,00	0,00	0,00	0	0,00	0
3	Aufgelöste Investitionszuwendungen und -beiträge	0,00	0	0,00	0,00	0,00	0	0,00	0
4	Sonstige Transfererträge	0,00	0	0,00	0,00	0,00	0	0,00	0
5	Entgelte für öffentliche Leistungen oder Einrichtungen	0,00	0	0,00	0,00	0,00	0	0,00	0
6	Sonstige privatrechtliche Leistungsentgelte	0,00	0	0,00	0,00	0,00	0	0,00	0
7	Kostenerstattungen und Kostenumlagen	0,00	0	0,00	0,00	0,00	0	0,00	0
8	Zinsen und ähnliche Erträge	0,00	0	0,00	0,00	0,00	0	0,00	0
9	Aktivierte Eigenleistungen und Bestandsveränderungen	0,00	0	0,00	0,00	0,00	0	0,00	0
10	Sonstige ordentliche Erträge	0,00	0	0,00	0,00	0,00	0	0,00	0
<b>11</b>	<b>Anteilige ordentliche Erträge (Summe aus Nummern 1 bis 10)</b>	<b>0,00</b>	<b>0</b>	<b>0,00</b>	<b>0,00</b>	<b>0,00</b>	<b>0</b>	<b>0,00</b>	<b>0</b>
12	Personalaufwendungen	0,00	0	0,00	0,00	0,00	0	0,00	0
13	Versorgungsaufwendungen	0,00	0	0,00	0,00	0,00	0	0,00	0
14	Aufwendungen für Sach- und Dienstleistungen	0,00	0	0,00	0,00	0,00	0	0,00	0
15	Abschreibungen	0,00	0	0,00	0,00	0,00	0	0,00	0
16	Zinsen und ähnliche Aufwendungen	0,00	0	0,00	0,00	0,00	0	0,00	0
17	Transferaufwendungen	1.559,48	1.560	1.559,48	-0,52	0,00	0	-0,52	0
18	Sonstige ordentliche Aufwendungen	6.788,93	5.000	11.373,09	6.373,09	6.373,09	0	0,00	0
<b>19</b>	<b>Anteilige ordentliche Aufwendungen (Summe aus Nummern 12 bis 18)</b>	<b>8.348,41</b>	<b>6.560</b>	<b>12.932,57</b>	<b>6.372,57</b>	<b>6.373,09</b>	<b>0</b>	<b>-0,52</b>	<b>0</b>
<b>20</b>	<b>Anteiliges ordentliches Ergebnis (Saldo aus Nummern 11 und 19)</b>	<b>-8.348,41</b>	<b>-6.560</b>	<b>-12.932,57</b>	<b>-6.372,57</b>	<b>-6.373,09</b>	<b>0</b>	<b>0,52</b>	<b>0</b>
21	Erträge aus internen Leistungen	0,00	0	0,00	0,00	0,00	0	0,00	0
22	Aufwendungen für interne Leistungen	0,00	0	0,00	0,00	0,00	0	0,00	0
23	Kalkulatorische Kosten	0,00	0	0,00	0,00	0,00	0	0,00	0
<b>24</b>	<b>Kalkulatorisches Ergebnis (Saldo aus Nummern 21 bis 23)</b>	<b>0,00</b>	<b>0</b>	<b>0,00</b>	<b>0,00</b>	<b>0,00</b>	<b>0</b>	<b>0,00</b>	<b>0</b>
<b>25</b>	<b>Nettoressourcenbedarf/-überschuss (Saldo der Nummern 20 und 24)</b>	<b>-8.348,41</b>	<b>-6.560</b>	<b>-12.932,57</b>	<b>-6.372,57</b>	<b>-6.373,09</b>	<b>0</b>	<b>0,52</b>	<b>0</b>

## Jahresabschluss

### Teilfinanzrechnung Produktgruppe 41.20 Gesundheitseinrichtungen - TH 6

Stadt Schramberg

Nr.		Ergebnis 2020	Fortgeschr. Ansatz 2021	Ergebnis 2021	Vergleich Ergebnis/Ansatz (Sp.3 - 2)	Ergänz. Fest- legungen im HH-Vollzug	Ermächtig.- übertragung aus 2020	verfügbare Mittel abzgl. Ergebnis	Ermächtig.- übertragung nach 2022
		EUR							
		1	2	3	4	5	6	7	8
1	Summe der Einzahlungen aus laufender Verwaltungstätigkeit (ohne außerordentliche zahlungswirksame Erträge aus Vermögensveräußerung)	0,00	0	0,00	0,00	0,00	0	0,00	0
2	Summe der Auszahlungen aus laufender Verwaltungstätigkeit	8.348,41	6.560	12.932,57	6.372,57	6.373,09	0	-0,52	0
<b>3</b>	<b>Anteiliger Zahlungsmittelüberschuss/-bedarf aus laufender Verwaltungstätigkeit (Saldo aus Nummer 1 und 2)</b>	<b>-8.348,41</b>	<b>-6.560</b>	<b>-12.932,57</b>	<b>-6.372,57</b>	<b>-6.373,09</b>	<b>0</b>	<b>0,52</b>	<b>0</b>
4	Einzahlungen aus Investitionszuwendungen	0,00	0	0,00	0,00	0,00	0	0,00	0
5	Einzahlungen aus Investitionsbeiträgen und ähnlichen Entgelten für Investitionstätigkeit	0,00	0	0,00	0,00	0,00	0	0,00	0
6	Einzahlungen aus der Veräußerung von Sachvermögen	0,00	0	0,00	0,00	0,00	0	0,00	0
7	Einzahlungen aus der Veräußerung von Finanzvermögen	0,00	0	0,00	0,00	0,00	0	0,00	0
8	Einzahlungen für sonstige Investitionstätigkeit	0,00	0	0,00	0,00	0,00	0	0,00	0
<b>9</b>	<b>Summe der Einzahlungen aus Investitionstätigkeit (Summe aus Nummer 4 bis 8)</b>	<b>0,00</b>	<b>0</b>	<b>0,00</b>	<b>0,00</b>	<b>0,00</b>	<b>0</b>	<b>0,00</b>	<b>0</b>
10	Auszahlungen für den Erwerb von Grundstücken und Gebäuden	0,00	0	0,00	0,00	0,00	0	0,00	0
11	Auszahlungen für Baumaßnahmen	0,00	0	0,00	0,00	0,00	0	0,00	0
12	Auszahlungen für den Erwerb von beweglichem Sachvermögen	0,00	0	0,00	0,00	0,00	0	0,00	0
13	Auszahlungen für den Erwerb von Finanzvermögen	0,00	0	0,00	0,00	0,00	0	0,00	0
14	Auszahlungen für Investitionsförderungsmaßnahmen	0,00	0	0,00	0,00	0,00	0	0,00	0
15	Auszahlungen für den Erwerb von immateriellen Vermögensgegenständen	0,00	0	0,00	0,00	0,00	0	0,00	0
<b>16</b>	<b>Summe der Auszahlungen aus Investitionstätigkeit (Summe aus Nummer 10 bis 15)</b>	<b>0,00</b>	<b>0</b>	<b>0,00</b>	<b>0,00</b>	<b>0,00</b>	<b>0</b>	<b>0,00</b>	<b>0</b>
<b>17</b>	<b>Anteiliger Finanzierungsmittelüberschuss/-bedarf aus Investitionstätigkeit (Saldo aus Nummer 9 und 16)</b>	<b>0,00</b>	<b>0</b>	<b>0,00</b>	<b>0,00</b>	<b>0,00</b>	<b>0</b>	<b>0,00</b>	<b>0</b>
<b>18</b>	<b>Anteiliger Finanzierungsmittelüberschuss/-bedarf (Summe aus Nummer 3 und 17)</b>	<b>-8.348,41</b>	<b>-6.560</b>	<b>-12.932,57</b>	<b>-6.372,57</b>	<b>-6.373,09</b>	<b>0</b>	<b>0,52</b>	<b>0</b>

## Jahresabschluss

### Teilergebnisrechnung Produktgruppe 42.10 Förderung des Sports - TH 6

Stadt Schramberg

Nr.		Ergebnis 2020	Fortgeschr. Ansatz 2021	Ergebnis 2021	Vergleich Ergebnis/Ansatz (Sp.3 - 2)	Ergänz. Fest- legungen im HH-Vollzug	Ermächtig.- übertragung aus 2020	verfügbare Mittel abzgl. Ergebnis	Ermächtig.- übertragung nach 2022
		EUR							
		1	2	3	4	5	6	7	8
1	Steuern und ähnliche Abgaben	0,00	0	0,00	0,00	0,00	0	0,00	0
2	Zuweisungen und Zuwendungen, Umlagen	0,00	0	0,00	0,00	0,00	0	0,00	0
3	Aufgelöste Investitionszuwendungen und -beiträge	0,00	0	0,00	0,00	0,00	0	0,00	0
4	Sonstige Transfererträge	0,00	0	0,00	0,00	0,00	0	0,00	0
5	Entgelte für öffentliche Leistungen oder Einrichtungen	0,00	0	0,00	0,00	0,00	0	0,00	0
6	Sonstige privatrechtliche Leistungsentgelte	0,00	0	0,00	0,00	0,00	0	0,00	0
7	Kostenerstattungen und Kostenumlagen	0,00	0	0,00	0,00	0,00	0	0,00	0
8	Zinsen und ähnliche Erträge	0,00	0	0,00	0,00	0,00	0	0,00	0
9	Aktivierte Eigenleistungen und Bestandsveränderungen	0,00	0	0,00	0,00	0,00	0	0,00	0
10	Sonstige ordentliche Erträge	0,00	0	0,00	0,00	0,00	0	0,00	0
<b>11</b>	<b>Anteilige ordentliche Erträge (Summe aus Nummern 1 bis 10)</b>	<b>0,00</b>	<b>0</b>	<b>0,00</b>	<b>0,00</b>	<b>0,00</b>	<b>0</b>	<b>0,00</b>	<b>0</b>
12	Personalaufwendungen	11.159,22	3.715	13.640,18	9.925,18	0,00	0	9.925,18	0
13	Versorgungsaufwendungen	0,00	0	0,00	0,00	0,00	0	0,00	0
14	Aufwendungen für Sach- und Dienstleistungen	0,00	0	0,00	0,00	0,00	0	0,00	0
15	Abschreibungen	4.002,16	2.198	7.611,13	5.413,13	0,00	0	5.413,13	0
16	Zinsen und ähnliche Aufwendungen	0,00	0	0,00	0,00	0,00	0	0,00	0
17	Transferaufwendungen	72.987,78	140.000	92.793,05	-47.206,95	0,00	0	-47.206,95	0
18	Sonstige ordentliche Aufwendungen	0,00	0	0,00	0,00	0,00	0	0,00	0
<b>19</b>	<b>Anteilige ordentliche Aufwendungen (Summe aus Nummern 12 bis 18)</b>	<b>88.149,16</b>	<b>145.913</b>	<b>114.044,36</b>	<b>-31.868,64</b>	<b>0,00</b>	<b>0</b>	<b>-31.868,64</b>	<b>0</b>
<b>20</b>	<b>Anteiliges ordentliches Ergebnis (Saldo aus Nummern 11 und 19)</b>	<b>-88.149,16</b>	<b>-145.913</b>	<b>-114.044,36</b>	<b>31.868,64</b>	<b>0,00</b>	<b>0</b>	<b>31.868,64</b>	<b>0</b>
21	Erträge aus internen Leistungen	0,00	0	0,00	0,00	0,00	0	0,00	0
22	Aufwendungen für interne Leistungen	0,00	0	0,00	0,00	0,00	0	0,00	0
23	Kalkulatorische Kosten	0,00	0	0,00	0,00	0,00	0	0,00	0
<b>24</b>	<b>Kalkulatorisches Ergebnis (Saldo aus Nummern 21 bis 23)</b>	<b>0,00</b>	<b>0</b>	<b>0,00</b>	<b>0,00</b>	<b>0,00</b>	<b>0</b>	<b>0,00</b>	<b>0</b>
<b>25</b>	<b>Nettoressourcenbedarf/-überschuss (Saldo der Nummern 20 und 24)</b>	<b>-88.149,16</b>	<b>-145.913</b>	<b>-114.044,36</b>	<b>31.868,64</b>	<b>0,00</b>	<b>0</b>	<b>31.868,64</b>	<b>0</b>

## Jahresabschluss

### Teilfinanzrechnung Produktgruppe 42.10 Förderung des Sports - TH 6

Stadt Schramberg

Nr.		Ergebnis 2020	Fortgeschr. Ansatz 2021	Ergebnis 2021	Vergleich Ergebnis/Ansatz (Sp.3 - 2)	Ergänz. Fest- legungen im HH-Vollzug	Ermächtig.- übertragung aus 2020	verfügbare Mittel abzgl. Ergebnis	Ermächtig.- übertragung nach 2022
EUR									
		1	2	3	4	5	6	7	8
1	Summe der Einzahlungen aus laufender Verwaltungstätigkeit (ohne außerordentliche zahlungswirksame Erträge aus Vermögensveräußerung)	0,00	0	0,00	0,00	0,00	0	0,00	0
2	Summe der Auszahlungen aus laufender Verwaltungstätigkeit	78.679,90	143.715	95.855,43	-47.859,57	0,00	0	-47.859,57	0
<b>3</b>	<b>Anteiliger Zahlungsmittelüberschuss/-bedarf aus laufender Verwaltungstätigkeit (Saldo aus Nummer 1 und 2)</b>	<b>-78.679,90</b>	<b>-143.715</b>	<b>-95.855,43</b>	<b>47.859,57</b>	<b>0,00</b>	<b>0</b>	<b>47.859,57</b>	<b>0</b>
4	Einzahlungen aus Investitionszuwendungen	0,00	0	0,00	0,00	0,00	0	0,00	0
5	Einzahlungen aus Investitionsbeiträgen und ähnlichen Entgelten für Investitionstätigkeit	0,00	0	0,00	0,00	0,00	0	0,00	0
6	Einzahlungen aus der Veräußerung von Sachvermögen	0,00	0	0,00	0,00	0,00	0	0,00	0
7	Einzahlungen aus der Veräußerung von Finanzvermögen	0,00	0	0,00	0,00	0,00	0	0,00	0
8	Einzahlungen für sonstige Investitionstätigkeit	0,00	0	0,00	0,00	0,00	0	0,00	0
<b>9</b>	<b>Summe der Einzahlungen aus Investitionstätigkeit (Summe aus Nummer 4 bis 8)</b>	<b>0,00</b>	<b>0</b>	<b>0,00</b>	<b>0,00</b>	<b>0,00</b>	<b>0</b>	<b>0,00</b>	<b>0</b>
10	Auszahlungen für den Erwerb von Grundstücken und Gebäuden	0,00	0	0,00	0,00	0,00	0	0,00	0
11	Auszahlungen für Baumaßnahmen	0,00	0	0,00	0,00	0,00	0	0,00	0
12	Auszahlungen für den Erwerb von beweglichem Sachvermögen	0,00	0	0,00	0,00	0,00	0	0,00	0
13	Auszahlungen für den Erwerb von Finanzvermögen	0,00	0	0,00	0,00	0,00	0	0,00	0
14	Auszahlungen für Investitionsförderungsmaßnahmen	70.673,35	0	0,00	0,00	0,00	0	0,00	0
15	Auszahlungen für den Erwerb von immateriellen Vermögensgegenständen	0,00	0	0,00	0,00	0,00	0	0,00	0
<b>16</b>	<b>Summe der Auszahlungen aus Investitionstätigkeit (Summe aus Nummer 10 bis 15)</b>	<b>70.673,35</b>	<b>0</b>	<b>0,00</b>	<b>0,00</b>	<b>0,00</b>	<b>0</b>	<b>0,00</b>	<b>0</b>
<b>17</b>	<b>Anteiliger Finanzierungsmittelüberschuss/-bedarf aus Investitionstätigkeit (Saldo aus Nummer 9 und 16)</b>	<b>-70.673,35</b>	<b>0</b>	<b>0,00</b>	<b>0,00</b>	<b>0,00</b>	<b>0</b>	<b>0,00</b>	<b>0</b>
<b>18</b>	<b>Anteiliger Finanzierungsmittelüberschuss/-bedarf (Summe aus Nummer 3 und 17)</b>	<b>-149.353,25</b>	<b>-143.715</b>	<b>-95.855,43</b>	<b>47.859,57</b>	<b>0,00</b>	<b>0</b>	<b>47.859,57</b>	<b>0</b>

## Jahresabschluss

### Investitionen Produktgruppe 42.10 Förderung des Sports - TH 6

Stadt Schramberg

#### Investition I-4210-001 VEREINE; Investitionszuschüsse an Dritte

Nr.		Ergebnis 2020	Fortgeschr. Ansatz 2021	Ergebnis 2021	Vergleich Ergebnis/Ansatz (Sp.3 - 2)	Ergänz. Fest- legungen im HH-Vollzug	Ermächtig.- übertragung aus 2020	verfügbare Mittel abzgl. Ergebnis	Ermächtig.- übertragung nach 2022
		EUR							
		1	2	3	4	5	6	7	8
11	Auszahlungen für Investitionsförderungsmaßnahmen	-70.673,35	0	0,00	0,00	0,00	0	0,00	0
13	<b>Summe der Auszahlungen aus Investitionstätigkeit (Summe aus Nummer 7 bis 12)</b>	<b>-70.673,35</b>	<b>0</b>	<b>0,00</b>	<b>0,00</b>	<b>0,00</b>	<b>0</b>	<b>0,00</b>	<b>0</b>
14	<b>Saldo aus Investitionstätigkeit (Saldo aus Nummer 6 und 13)</b>	<b>-70.673,35</b>	<b>0</b>	<b>0,00</b>	<b>0,00</b>	<b>0,00</b>	<b>0</b>	<b>0,00</b>	<b>0</b>
16	<b>Gesamtkosten der Maßnahme (Summe aus Nummer 13 und 15)</b>	<b>-70.673,35</b>	<b>0</b>	<b>0,00</b>	<b>0,00</b>	<b>0,00</b>	<b>0</b>	<b>0,00</b>	<b>0</b>

## Jahresabschluss

### Teilergebnisrechnung Produktgruppe 42.41 Sportstätten - TH 6

Stadt Schramberg

Nr.		Ergebnis 2020	Fortgeschr. Ansatz 2021	Ergebnis 2021	Vergleich Ergebnis/Ansatz (Sp.3 - 2)	Ergänz. Fest- legungen im HH-Vollzug	Ermächtig.- übertragung aus 2020	verfügbare Mittel abzgl. Ergebnis	Ermächtig.- übertragung nach 2022
EUR									
		1	2	3	4	5	6	7	8
1	Steuern und ähnliche Abgaben	0,00	0	0,00	0,00	0,00	0	0,00	0
2	Zuweisungen und Zuwendungen, Umlagen	0,00	0	0,00	0,00	0,00	0	0,00	0
3	Aufgelöste Investitionszuwendungen und -beiträge	20.963,84	20.811	21.680,65	869,65	0,00	0	869,65	0
4	Sonstige Transfererträge	0,00	0	0,00	0,00	0,00	0	0,00	0
5	Entgelte für öffentliche Leistungen oder Einrichtungen	5.049,11	32.000	10.615,83	-21.384,17	0,00	0	-21.384,17	0
6	Sonstige privatrechtliche Leistungsentgelte	11.309,20	8.500	7.856,77	-643,23	0,00	0	-643,23	0
7	Kostenerstattungen und Kostenumlagen	0,00	0	0,00	0,00	0,00	0	0,00	0
8	Zinsen und ähnliche Erträge	0,00	0	0,00	0,00	0,00	0	0,00	0
9	Aktivierte Eigenleistungen und Bestandsveränderungen	0,00	0	0,00	0,00	0,00	0	0,00	0
10	Sonstige ordentliche Erträge	8.499,38	8.500	8.499,37	-0,63	0,00	0	-0,63	0
<b>11</b>	<b>Anteilige ordentliche Erträge (Summe aus Nummern 1 bis 10)</b>	<b>45.821,53</b>	<b>69.811</b>	<b>48.652,62</b>	<b>-21.158,38</b>	<b>0,00</b>	<b>0</b>	<b>-21.158,38</b>	<b>0</b>
12	Personalaufwendungen	21.209,94	24.560	30.009,22	5.449,22	0,00	0	5.449,22	0
13	Versorgungsaufwendungen	0,00	0	0,00	0,00	0,00	0	0,00	0
14	Aufwendungen für Sach- und Dienstleistungen	269.552,20	885.631	882.779,12	-2.851,88	200,00	0	-3.051,88	0
15	Abschreibungen	174.615,06	172.331	174.797,79	2.466,79	0,00	0	2.466,79	0
16	Zinsen und ähnliche Aufwendungen	0,00	0	0,00	0,00	0,00	0	0,00	0
17	Transferaufwendungen	5.500,00	5.500	11.263,06	5.763,06	0,00	0	5.763,06	0
18	Sonstige ordentliche Aufwendungen	0,00	0	0,00	0,00	0,00	0	0,00	0
<b>19</b>	<b>Anteilige ordentliche Aufwendungen (Summe aus Nummern 12 bis 18)</b>	<b>470.877,20</b>	<b>1.088.022</b>	<b>1.098.849,19</b>	<b>10.827,19</b>	<b>200,00</b>	<b>0</b>	<b>10.627,19</b>	<b>0</b>
<b>20</b>	<b>Anteiliges ordentliches Ergebnis (Saldo aus Nummern 11 und 19)</b>	<b>-425.055,67</b>	<b>-1.018.211</b>	<b>-1.050.196,57</b>	<b>-31.985,57</b>	<b>-200,00</b>	<b>0</b>	<b>-31.785,57</b>	<b>0</b>
21	Erträge aus internen Leistungen	0,00	0	0,00	0,00	0,00	0	0,00	0
22	Aufwendungen für interne Leistungen	89.479,75	100.100	90.208,75	-9.891,25	0,00	0	-9.891,25	0
23	Kalkulatorische Kosten	0,00	0	0,00	0,00	0,00	0	0,00	0
<b>24</b>	<b>Kalkulatorisches Ergebnis (Saldo aus Nummern 21 bis 23)</b>	<b>-89.479,75</b>	<b>-100.100</b>	<b>-90.208,75</b>	<b>9.891,25</b>	<b>0,00</b>	<b>0</b>	<b>9.891,25</b>	<b>0</b>
<b>25</b>	<b>Nettoressourcenbedarf/-überschuss (Saldo der Nummern 20 und 24)</b>	<b>-514.535,42</b>	<b>-1.118.311</b>	<b>-1.140.405,32</b>	<b>-22.094,32</b>	<b>-200,00</b>	<b>0</b>	<b>-21.894,32</b>	<b>0</b>

## Jahresabschluss

### Teilfinanzrechnung Produktgruppe 42.41 Sportstätten - TH 6

Stadt Schramberg

Nr.		Ergebnis 2020	Fortgeschr. Ansatz 2021	Ergebnis 2021	Vergleich Ergebnis/Ansatz (Sp.3 - 2)	Ergänz. Fest- legungen im HH-Vollzug	Ermächtig.- übertragung aus 2020	verfügbare Mittel abzgl. Ergebnis	Ermächtig.- übertragung nach 2022
		EUR							
		1	2	3	4	5	6	7	8
1	Summe der Einzahlungen aus laufender Verwaltungstätigkeit (ohne außerordentliche zahlungswirksame Erträge aus Vermögensveräußerung)	17.256,35	40.500	12.165,86	-28.334,14	0,00	0	-28.334,14	0
2	Summe der Auszahlungen aus laufender Verwaltungstätigkeit	375.554,79	915.691	317.793,49	-597.897,51	200,00	0	-598.097,51	0
<b>3</b>	<b>Anteiliger Zahlungsmittelüberschuss/-bedarf aus laufender Verwaltungstätigkeit (Saldo aus Nummer 1 und 2)</b>	<b>-358.298,44</b>	<b>-875.191</b>	<b>-305.627,63</b>	<b>569.563,37</b>	<b>-200,00</b>	<b>0</b>	<b>569.763,37</b>	<b>0</b>
4	Einzahlungen aus Investitionszuwendungen	27.000,00	0	0,00	0,00	0,00	0	0,00	0
5	Einzahlungen aus Investitionsbeiträgen und ähnlichen Entgelten für Investitionstätigkeit	0,00	0	0,00	0,00	0,00	0	0,00	0
6	Einzahlungen aus der Veräußerung von Sachvermögen	0,00	0	0,00	0,00	0,00	0	0,00	0
7	Einzahlungen aus der Veräußerung von Finanzvermögen	0,00	0	0,00	0,00	0,00	0	0,00	0
8	Einzahlungen für sonstige Investitionstätigkeit	0,00	0	0,00	0,00	0,00	0	0,00	0
<b>9</b>	<b>Summe der Einzahlungen aus Investitionstätigkeit (Summe aus Nummer 4 bis 8)</b>	<b>27.000,00</b>	<b>0</b>	<b>0,00</b>	<b>0,00</b>	<b>0,00</b>	<b>0</b>	<b>0,00</b>	<b>0</b>
10	Auszahlungen für den Erwerb von Grundstücken und Gebäuden	13.692,45	0	0,00	0,00	0,00	0	0,00	0
11	Auszahlungen für Baumaßnahmen	12.721,48	1.391.750	119.373,00	-1.272.377,00	0,00	0	-1.272.377,00	0
12	Auszahlungen für den Erwerb von beweglichem Sachvermögen	0,00	0	0,00	0,00	0,00	0	0,00	0
13	Auszahlungen für den Erwerb von Finanzvermögen	0,00	0	0,00	0,00	0,00	0	0,00	0
14	Auszahlungen für Investitionsförderungsmaßnahmen	0,00	0	0,00	0,00	0,00	0	0,00	0
15	Auszahlungen für den Erwerb von immateriellen Vermögensgegenständen	0,00	0	0,00	0,00	0,00	0	0,00	0
<b>16</b>	<b>Summe der Auszahlungen aus Investitionstätigkeit (Summe aus Nummer 10 bis 15)</b>	<b>26.413,93</b>	<b>1.391.750</b>	<b>119.373,00</b>	<b>-1.272.377,00</b>	<b>0,00</b>	<b>0</b>	<b>-1.272.377,00</b>	<b>0</b>
<b>17</b>	<b>Anteiliger Finanzierungsmittelüberschuss/-bedarf aus Investitionstätigkeit (Saldo aus Nummer 9 und 16)</b>	<b>586,07</b>	<b>-1.391.750</b>	<b>-119.373,00</b>	<b>1.272.377,00</b>	<b>0,00</b>	<b>0</b>	<b>1.272.377,00</b>	<b>0</b>
<b>18</b>	<b>Anteiliger Finanzierungsmittelüberschuss/-bedarf (Summe aus Nummer 3 und 17)</b>	<b>-357.712,37</b>	<b>-2.266.941</b>	<b>-425.000,63</b>	<b>1.841.940,37</b>	<b>-200,00</b>	<b>0</b>	<b>1.842.140,37</b>	<b>0</b>



## Jahresabschluss

### Investitionen Produktgruppe 42.41 Sportstätten - TH 6

Stadt Schramberg

#### Investition I-4241-001 Sport; Kreissporthalle Sulgen; Brandschutz

Nr.		Ergebnis 2020	Fortgeschr. Ansatz 2021	Ergebnis 2021	Vergleich Ergebnis/Ansatz (Sp.3 - 2)	Ergänz. Festlegungen im HH-Vollzug	Ermächtig.-übertragung aus 2020	verfügbare Mittel abzgl. Ergebnis	Ermächtig.-übertragung nach 2022
EUR									
		1	2	3	4	5	6	7	8
8	Auszahlungen für Baumaßnahmen	0,00	-211.750	0,00	211.750,00	0,00	0	211.750,00	0
13	Summe der Auszahlungen aus Investitionstätigkeit (Summe aus Nummer 7 bis 12)	0,00	-211.750	0,00	211.750,00	0,00	0	211.750,00	0
14	Saldo aus Investitionstätigkeit (Saldo aus Nummer 6 und 13)	0,00	-211.750	0,00	211.750,00	0,00	0	211.750,00	0
16	Gesamtkosten der Maßnahme (Summe aus Nummer 13 und 15)	0,00	-211.750	0,00	211.750,00	0,00	0	211.750,00	0

#### Investition I-4241-004 SPORT; Stadion Sulgen; Weitere Investitionen

Nr.		Ergebnis 2020	Fortgeschr. Ansatz 2021	Ergebnis 2021	Vergleich Ergebnis/Ansatz (Sp.3 - 2)	Ergänz. Festlegungen im HH-Vollzug	Ermächtig.-übertragung aus 2020	verfügbare Mittel abzgl. Ergebnis	Ermächtig.-übertragung nach 2022
EUR									
		1	2	3	4	5	6	7	8
8	Auszahlungen für Baumaßnahmen	-11.209,48	0	0,00	0,00	0,00	0	0,00	0
13	Summe der Auszahlungen aus Investitionstätigkeit (Summe aus Nummer 7 bis 12)	-11.209,48	0	0,00	0,00	0,00	0	0,00	0
14	Saldo aus Investitionstätigkeit (Saldo aus Nummer 6 und 13)	-11.209,48	0	0,00	0,00	0,00	0	0,00	0
16	Gesamtkosten der Maßnahme (Summe aus Nummer 13 und 15)	-11.209,48	0	0,00	0,00	0,00	0	0,00	0

#### Investition I-4241-008 Sporthalle Gymnasium

Nr.		Ergebnis 2020	Fortgeschr. Ansatz 2021	Ergebnis 2021	Vergleich Ergebnis/Ansatz (Sp.3 - 2)	Ergänz. Festlegungen im HH-Vollzug	Ermächtig.-übertragung aus 2020	verfügbare Mittel abzgl. Ergebnis	Ermächtig.-übertragung nach 2022
EUR									
		1	2	3	4	5	6	7	8
7	Auszahlungen für den Erwerb von Grundstücken und Gebäuden	-13.692,45	0	0,00	0,00	0,00	0	0,00	0
13	Summe der Auszahlungen aus Investitionstätigkeit (Summe aus Nummer 7 bis 12)	-13.692,45	0	0,00	0,00	0,00	0	0,00	0
14	Saldo aus Investitionstätigkeit (Saldo aus Nummer 6 und 13)	-13.692,45	0	0,00	0,00	0,00	0	0,00	0
16	Gesamtkosten der Maßnahme (Summe aus Nummer 13 und 15)	-13.692,45	0	0,00	0,00	0,00	0	0,00	0

#### Investition I-4241-009 SPORT; Stadion Bernecksportplatz; Erneuerung Belag

Nr.		Ergebnis 2020	Fortgeschr. Ansatz 2021	Ergebnis 2021	Vergleich Ergebnis/Ansatz (Sp.3 - 2)	Ergänz. Festlegungen im HH-Vollzug	Ermächtig.-übertragung aus 2020	verfügbare Mittel abzgl. Ergebnis	Ermächtig.-übertragung nach 2022
EUR									
		1	2	3	4	5	6	7	8
8	Auszahlungen für Baumaßnahmen	0,00	-90.000	0,00	90.000,00	0,00	0	90.000,00	0
13	Summe der Auszahlungen aus Investitionstätigkeit (Summe aus Nummer 7 bis 12)	0,00	-90.000	0,00	90.000,00	0,00	0	90.000,00	0
14	Saldo aus Investitionstätigkeit (Saldo aus Nummer 6 und 13)	0,00	-90.000	0,00	90.000,00	0,00	0	90.000,00	0
16	Gesamtkosten der Maßnahme (Summe aus Nummer 13 und 15)	0,00	-90.000	0,00	90.000,00	0,00	0	90.000,00	0

#### Investition I-4241-100 SPORT; Turn-Festhalle; Sanierung

Nr.		Ergebnis 2020	Fortgeschr. Ansatz 2021	Ergebnis 2021	Vergleich Ergebnis/Ansatz (Sp.3 - 2)	Ergänz. Festlegungen im HH-Vollzug	Ermächtig.-übertragung aus 2020	verfügbare Mittel abzgl. Ergebnis	Ermächtig.-übertragung nach 2022
EUR									
		1	2	3	4	5	6	7	8
8	Auszahlungen für Baumaßnahmen	0,00	-300.000	0,00	300.000,00	0,00	0	300.000,00	0

## Jahresabschluss

### Investitionen Produktgruppe 42.41 Sportstätten - TH 6

Stadt Schramberg

Nr.		Ergebnis 2020	Fortgeschr. Ansatz 2021	Ergebnis 2021	Vergleich Ergebnis/Ansatz (Sp.3 - 2)	Ergänz. Fest- legungen im HH-Vollzug	Ermächtig.- übertragung aus 2020	verfügbare Mittel abzgl. Ergebnis	Ermächtig.- übertragung nach 2022
EUR									
		1	2	3	4	5	6	7	8
13	Summe der Auszahlungen aus Investitionstätigkeit (Summe aus Nummer 7 bis 12)	0,00	-300.000	0,00	300.000,00	0,00	0	300.000,00	0
14	Saldo aus Investitionstätigkeit (Saldo aus Nummer 6 und 13)	0,00	-300.000	0,00	300.000,00	0,00	0	300.000,00	0
16	Gesamtkosten der Maßnahme (Summe aus Nummer 13 und 15)	0,00	-300.000	0,00	300.000,00	0,00	0	300.000,00	0

#### Investition I-4241-101 SPORT; Sport-Festhalle; Neubau

Nr.		Ergebnis 2020	Fortgeschr. Ansatz 2021	Ergebnis 2021	Vergleich Ergebnis/Ansatz (Sp.3 - 2)	Ergänz. Fest- legungen im HH-Vollzug	Ermächtig.- übertragung aus 2020	verfügbare Mittel abzgl. Ergebnis	Ermächtig.- übertragung nach 2022
EUR									
		1	2	3	4	5	6	7	8
8	Auszahlungen für Baumaßnahmen	-1.512,00	-680.000	-84.995,50	595.004,50	0,00	0	595.004,50	0
13	Summe der Auszahlungen aus Investitionstätigkeit (Summe aus Nummer 7 bis 12)	-1.512,00	-680.000	-84.995,50	595.004,50	0,00	0	595.004,50	0
14	Saldo aus Investitionstätigkeit (Saldo aus Nummer 6 und 13)	-1.512,00	-680.000	-84.995,50	595.004,50	0,00	0	595.004,50	0
16	Gesamtkosten der Maßnahme (Summe aus Nummer 13 und 15)	-1.512,00	-680.000	-84.995,50	595.004,50	0,00	0	595.004,50	0

#### Investition I-4241-103 SPORT; Rasenplatz Sulgen; Bewässerung

Nr.		Ergebnis 2020	Fortgeschr. Ansatz 2021	Ergebnis 2021	Vergleich Ergebnis/Ansatz (Sp.3 - 2)	Ergänz. Fest- legungen im HH-Vollzug	Ermächtig.- übertragung aus 2020	verfügbare Mittel abzgl. Ergebnis	Ermächtig.- übertragung nach 2022
EUR									
		1	2	3	4	5	6	7	8
8	Auszahlungen für Baumaßnahmen	0,00	-50.000	-34.377,50	15.622,50	0,00	0	15.622,50	0
13	Summe der Auszahlungen aus Investitionstätigkeit (Summe aus Nummer 7 bis 12)	0,00	-50.000	-34.377,50	15.622,50	0,00	0	15.622,50	0
14	Saldo aus Investitionstätigkeit (Saldo aus Nummer 6 und 13)	0,00	-50.000	-34.377,50	15.622,50	0,00	0	15.622,50	0
16	Gesamtkosten der Maßnahme (Summe aus Nummer 13 und 15)	0,00	-50.000	-34.377,50	15.622,50	0,00	0	15.622,50	0

#### Investition I-4241-105 SPORT; Gymnasium; Einbau Prallschutzwände

Nr.		Ergebnis 2020	Fortgeschr. Ansatz 2021	Ergebnis 2021	Vergleich Ergebnis/Ansatz (Sp.3 - 2)	Ergänz. Fest- legungen im HH-Vollzug	Ermächtig.- übertragung aus 2020	verfügbare Mittel abzgl. Ergebnis	Ermächtig.- übertragung nach 2022
EUR									
		1	2	3	4	5	6	7	8
8	Auszahlungen für Baumaßnahmen	0,00	-20.000	0,00	20.000,00	0,00	0	20.000,00	0
13	Summe der Auszahlungen aus Investitionstätigkeit (Summe aus Nummer 7 bis 12)	0,00	-20.000	0,00	20.000,00	0,00	0	20.000,00	0
14	Saldo aus Investitionstätigkeit (Saldo aus Nummer 6 und 13)	0,00	-20.000	0,00	20.000,00	0,00	0	20.000,00	0
16	Gesamtkosten der Maßnahme (Summe aus Nummer 13 und 15)	0,00	-20.000	0,00	20.000,00	0,00	0	20.000,00	0

#### Investition I-4241-106 SPORT; Gymnasium; Erneuerung Boden Turnhalle

Nr.		Ergebnis 2020	Fortgeschr. Ansatz 2021	Ergebnis 2021	Vergleich Ergebnis/Ansatz (Sp.3 - 2)	Ergänz. Fest- legungen im HH-Vollzug	Ermächtig.- übertragung aus 2020	verfügbare Mittel abzgl. Ergebnis	Ermächtig.- übertragung nach 2022
EUR									
		1	2	3	4	5	6	7	8
8	Auszahlungen für Baumaßnahmen	0,00	-10.000	0,00	10.000,00	0,00	0	10.000,00	0
13	Summe der Auszahlungen aus Investitionstätigkeit (Summe aus Nummer 7 bis 12)	0,00	-10.000	0,00	10.000,00	0,00	0	10.000,00	0
14	Saldo aus Investitionstätigkeit (Saldo aus Nummer 6 und 13)	0,00	-10.000	0,00	10.000,00	0,00	0	10.000,00	0

## Jahresabschluss

### Investitionen Produktgruppe 42.41 Sportstätten - TH 6

Stadt Schramberg

Nr.		Ergebnis 2020	Fortgeschr. Ansatz 2021	Ergebnis 2021	Vergleich Ergebnis/Ansatz (Sp.3 - 2)	Ergänz. Fest- legungen im HH-Vollzug	Ermächtig.- übertragung aus 2020	verfügbare Mittel abzgl. Ergebnis	Ermächtig.- übertragung nach 2022
EUR									
		1	2	3	4	5	6	7	8
16	<b>Gesamtkosten der Maßnahme (Summe aus Nummer 13 und 15)</b>	0,00	-10.000	0,00	10.000,00	0,00	0	10.000,00	0

#### Investition I-4241-107 SPORT; Karl-Diehl-Hall; Einbau Prallschutzwände

Nr.		Ergebnis 2020	Fortgeschr. Ansatz 2021	Ergebnis 2021	Vergleich Ergebnis/Ansatz (Sp.3 - 2)	Ergänz. Fest- legungen im HH-Vollzug	Ermächtig.- übertragung aus 2020	verfügbare Mittel abzgl. Ergebnis	Ermächtig.- übertragung nach 2022
EUR									
		1	2	3	4	5	6	7	8
8	Auszahlungen für Baumaßnahmen	0,00	-30.000	0,00	30.000,00	0,00	0	30.000,00	0
13	<b>Summe der Auszahlungen aus Investitionstätigkeit (Summe aus Nummer 7 bis 12)</b>	0,00	-30.000	0,00	30.000,00	0,00	0	30.000,00	0
14	<b>Saldo aus Investitionstätigkeit (Saldo aus Nummer 13)</b>	0,00	-30.000	0,00	30.000,00	0,00	0	30.000,00	0
16	<b>Gesamtkosten der Maßnahme (Summe aus Nummer 13 und 15)</b>	0,00	-30.000	0,00	30.000,00	0,00	0	30.000,00	0

#### Investition Z-4241-005 Sportgelände Waldmössingen, Tartanbahn/Weitsprung

Nr.		Ergebnis 2020	Fortgeschr. Ansatz 2021	Ergebnis 2021	Vergleich Ergebnis/Ansatz (Sp.3 - 2)	Ergänz. Fest- legungen im HH-Vollzug	Ermächtig.- übertragung aus 2020	verfügbare Mittel abzgl. Ergebnis	Ermächtig.- übertragung nach 2022
EUR									
		1	2	3	4	5	6	7	8
1	Einzahlungen aus Investitionszuwendungen	27.000,00	0	0,00	0,00	0,00	0	0,00	0
6	<b>Summe der Einzahlungen aus Investitionstätigkeit (Summe aus Nummer 1 bis 5)</b>	27.000,00	0	0,00	0,00	0,00	0	0,00	0
14	<b>Saldo aus Investitionstätigkeit (Saldo aus Nummer 6 und 13)</b>	27.000,00	0	0,00	0,00	0,00	0	0,00	0

## Jahresabschluss

### Teilergebnisrechnung Produktgruppe 54.70 Verkehrsbetriebe/ÖPNV - TH 6

Stadt Schramberg

Nr.		Ergebnis 2020	Fortgeschr. Ansatz 2021	Ergebnis 2021	Vergleich Ergebnis/Ansatz (Sp.3 - 2)	Ergänz. Fest- legungen im HH-Vollzug	Ermächtig.- übertragung aus 2020	verfügbare Mittel abzgl. Ergebnis	Ermächtig.- übertragung nach 2022
		EUR							
		1	2	3	4	5	6	7	8
1	Steuern und ähnliche Abgaben	0,00	0	0,00	0,00	0,00	0	0,00	0
2	Zuweisungen und Zuwendungen, Umlagen	0,00	0	0,00	0,00	0,00	0	0,00	0
3	Aufgelöste Investitionszuwendungen und -beiträge	2.755,79	2.756	2.755,79	-0,21	0,00	0	-0,21	0
4	Sonstige Transfererträge	0,00	0	0,00	0,00	0,00	0	0,00	0
5	Entgelte für öffentliche Leistungen oder Einrichtungen	0,00	0	0,00	0,00	0,00	0	0,00	0
6	Sonstige privatrechtliche Leistungsentgelte	0,00	0	0,00	0,00	0,00	0	0,00	0
7	Kostenerstattungen und Kostenumlagen	0,00	0	0,00	0,00	0,00	0	0,00	0
8	Zinsen und ähnliche Erträge	0,00	0	0,00	0,00	0,00	0	0,00	0
9	Aktivierte Eigenleistungen und Bestandsveränderungen	0,00	0	0,00	0,00	0,00	0	0,00	0
10	Sonstige ordentliche Erträge	0,00	0	0,00	0,00	0,00	0	0,00	0
<b>11</b>	<b>Anteilige ordentliche Erträge (Summe aus Nummern 1 bis 10)</b>	<b>2.755,79</b>	<b>2.756</b>	<b>2.755,79</b>	<b>-0,21</b>	<b>0,00</b>	<b>0</b>	<b>-0,21</b>	<b>0</b>
12	Personalaufwendungen	5.305,27	5.299	5.578,66	279,66	0,00	0	279,66	0
13	Versorgungsaufwendungen	0,00	0	0,00	0,00	0,00	0	0,00	0
14	Aufwendungen für Sach- und Dienstleistungen	0,00	0	0,00	0,00	0,00	0	0,00	0
15	Abschreibungen	14.949,79	14.950	14.949,79	-0,21	0,00	0	-0,21	0
16	Zinsen und ähnliche Aufwendungen	0,00	0	0,00	0,00	0,00	0	0,00	0
17	Transferaufwendungen	31.774,74	44.000	42.190,43	-1.809,57	0,00	0	-1.809,57	0
18	Sonstige ordentliche Aufwendungen	0,00	0	0,00	0,00	0,00	0	0,00	0
<b>19</b>	<b>Anteilige ordentliche Aufwendungen (Summe aus Nummern 12 bis 18)</b>	<b>52.029,80</b>	<b>64.249</b>	<b>62.718,88</b>	<b>-1.530,12</b>	<b>0,00</b>	<b>0</b>	<b>-1.530,12</b>	<b>0</b>
<b>20</b>	<b>Anteiliges ordentliches Ergebnis (Saldo aus Nummern 11 und 19)</b>	<b>-49.274,01</b>	<b>-61.493</b>	<b>-59.963,09</b>	<b>1.529,91</b>	<b>0,00</b>	<b>0</b>	<b>1.529,91</b>	<b>0</b>
21	Erträge aus internen Leistungen	0,00	0	0,00	0,00	0,00	0	0,00	0
22	Aufwendungen für interne Leistungen	88,00	450	0,00	-450,00	0,00	0	-450,00	0
23	Kalkulatorische Kosten	0,00	0	0,00	0,00	0,00	0	0,00	0
<b>24</b>	<b>Kalkulatorisches Ergebnis (Saldo aus Nummern 21 bis 23)</b>	<b>-88,00</b>	<b>-450</b>	<b>0,00</b>	<b>450,00</b>	<b>0,00</b>	<b>0</b>	<b>450,00</b>	<b>0</b>
<b>25</b>	<b>Nettoressourcenbedarf/-überschuss (Saldo der Nummern 20 und 24)</b>	<b>-49.362,01</b>	<b>-61.943</b>	<b>-59.963,09</b>	<b>1.979,91</b>	<b>0,00</b>	<b>0</b>	<b>1.979,91</b>	<b>0</b>

## Jahresabschluss

### Teilfinanzrechnung Produktgruppe 54.70 Verkehrsbetriebe/ÖPNV - TH 6

Stadt Schramberg

Nr.		Ergebnis 2020	Fortgeschr. Ansatz 2021	Ergebnis 2021	Vergleich Ergebnis/Ansatz (Sp.3 - 2)	Ergänz. Fest- legungen im HH-Vollzug	Ermächtig.- übertragung aus 2020	verfügbare Mittel abzgl. Ergebnis	Ermächtig.- übertragung nach 2022
EUR									
		1	2	3	4	5	6	7	8
1	Summe der Einzahlungen aus laufender Verwaltungstätigkeit (ohne außerordentliche zahlungswirksame Erträge aus Vermögensveräußerung)	0,00	0	0,00	0,00	0,00	0	0,00	0
2	Summe der Auszahlungen aus laufender Verwaltungstätigkeit	41.339,01	49.299	43.358,01	-5.940,99	0,00	0	-5.940,99	0
<b>3</b>	<b>Anteiliger Zahlungsmittelüberschuss/-bedarf aus laufender Verwaltungstätigkeit (Saldo aus Nummer 1 und 2)</b>	<b>-41.339,01</b>	<b>-49.299</b>	<b>-43.358,01</b>	<b>5.940,99</b>	<b>0,00</b>	<b>0</b>	<b>5.940,99</b>	<b>0</b>
4	Einzahlungen aus Investitionszuwendungen	0,00	0	0,00	0,00	0,00	0	0,00	0
5	Einzahlungen aus Investitionsbeiträgen und ähnlichen Entgelten für Investitionstätigkeit	0,00	0	0,00	0,00	0,00	0	0,00	0
6	Einzahlungen aus der Veräußerung von Sachvermögen	0,00	0	0,00	0,00	0,00	0	0,00	0
7	Einzahlungen aus der Veräußerung von Finanzvermögen	0,00	0	0,00	0,00	0,00	0	0,00	0
8	Einzahlungen für sonstige Investitionstätigkeit	0,00	0	0,00	0,00	0,00	0	0,00	0
<b>9</b>	<b>Summe der Einzahlungen aus Investitionstätigkeit (Summe aus Nummer 4 bis 8)</b>	<b>0,00</b>	<b>0</b>	<b>0,00</b>	<b>0,00</b>	<b>0,00</b>	<b>0</b>	<b>0,00</b>	<b>0</b>
10	Auszahlungen für den Erwerb von Grundstücken und Gebäuden	0,00	0	0,00	0,00	0,00	0	0,00	0
11	Auszahlungen für Baumaßnahmen	0,00	0	0,00	0,00	0,00	0	0,00	0
12	Auszahlungen für den Erwerb von beweglichem Sachvermögen	0,00	0	0,00	0,00	0,00	0	0,00	0
13	Auszahlungen für den Erwerb von Finanzvermögen	0,00	0	0,00	0,00	0,00	0	0,00	0
14	Auszahlungen für Investitionsförderungsmaßnahmen	0,00	0	0,00	0,00	0,00	0	0,00	0
15	Auszahlungen für den Erwerb von immateriellen Vermögensgegenständen	0,00	0	0,00	0,00	0,00	0	0,00	0
<b>16</b>	<b>Summe der Auszahlungen aus Investitionstätigkeit (Summe aus Nummer 10 bis 15)</b>	<b>0,00</b>	<b>0</b>	<b>0,00</b>	<b>0,00</b>	<b>0,00</b>	<b>0</b>	<b>0,00</b>	<b>0</b>
<b>17</b>	<b>Anteiliger Finanzierungsmittelüberschuss/-bedarf aus Investitionstätigkeit (Saldo aus Nummer 9 und 16)</b>	<b>0,00</b>	<b>0</b>	<b>0,00</b>	<b>0,00</b>	<b>0,00</b>	<b>0</b>	<b>0,00</b>	<b>0</b>
<b>18</b>	<b>Anteiliger Finanzierungsmittelüberschuss/-bedarf (Summe aus Nummer 3 und 17)</b>	<b>-41.339,01</b>	<b>-49.299</b>	<b>-43.358,01</b>	<b>5.940,99</b>	<b>0,00</b>	<b>0</b>	<b>5.940,99</b>	<b>0</b>

## Jahresabschluss

### Teilergebnisrechnung Produktgruppe 57.50 Marketing und Tourismus - TH 6

Stadt Schramberg

Nr.		Ergebnis 2020	Fortgeschr. Ansatz 2021	Ergebnis 2021	Vergleich Ergebnis/Ansatz (Sp.3 - 2)	Ergänz. Fest- legungen im HH-Vollzug	Ermächtig.- übertragung aus 2020	verfügbare Mittel abzgl. Ergebnis	Ermächtig.- übertragung nach 2022
EUR									
		1	2	3	4	5	6	7	8
1	Steuern und ähnliche Abgaben	0,00	0	0,00	0,00	0,00	0	0,00	0
2	Zuweisungen und Zuwendungen, Umlagen	19.775,69	19.134	19.133,84	-0,16	0,00	0	-0,16	0
3	Aufgelöste Investitionszuwendungen und -beiträge	1.646,04	1.647	1.646,04	-0,96	0,00	0	-0,96	0
4	Sonstige Transfererträge	0,00	0	0,00	0,00	0,00	0	0,00	0
5	Entgelte für öffentliche Leistungen oder Einrichtungen	87.996,75	89.600	89.069,23	-530,77	0,00	0	-530,77	0
6	Sonstige privatrechtliche Leistungsentgelte	11.553,72	7.000	8.951,59	1.951,59	0,00	0	1.951,59	0
7	Kostenerstattungen und Kostenumlagen	0,00	0	950,59	950,59	0,00	0	950,59	0
8	Zinsen und ähnliche Erträge	0,00	0	0,00	0,00	0,00	0	0,00	0
9	Aktivierte Eigenleistungen und Bestandsveränderungen	0,00	0	0,00	0,00	0,00	0	0,00	0
10	Sonstige ordentliche Erträge	120,00	120	265,23	145,23	0,00	0	145,23	0
<b>11</b>	<b>Anteilige ordentliche Erträge (Summe aus Nummern 1 bis 10)</b>	<b>121.092,20</b>	<b>117.501</b>	<b>120.016,52</b>	<b>2.515,52</b>	<b>0,00</b>	<b>0</b>	<b>2.515,52</b>	<b>0</b>
12	Personalaufwendungen	269.342,09	254.409	273.152,78	18.743,78	0,00	0	18.743,78	0
13	Versorgungsaufwendungen	0,00	0	0,00	0,00	0,00	0	0,00	0
14	Aufwendungen für Sach- und Dienstleistungen	190.551,97	237.220	250.039,59	12.819,59	4.099,00	0	8.720,59	0
15	Abschreibungen	20.226,12	20.129	20.450,72	321,72	0,00	0	321,72	0
16	Zinsen und ähnliche Aufwendungen	0,00	0	0,00	0,00	0,00	0	0,00	0
17	Transferaufwendungen	11.235,75	7.500	7.062,00	-438,00	0,00	0	-438,00	0
18	Sonstige ordentliche Aufwendungen	60.598,91	66.366	44.692,86	-21.673,14	0,00	0	-21.673,14	0
<b>19</b>	<b>Anteilige ordentliche Aufwendungen (Summe aus Nummern 12 bis 18)</b>	<b>551.954,84</b>	<b>585.624</b>	<b>595.397,95</b>	<b>9.773,95</b>	<b>4.099,00</b>	<b>0</b>	<b>5.674,95</b>	<b>0</b>
<b>20</b>	<b>Anteiliges ordentliches Ergebnis (Saldo aus Nummern 11 und 19)</b>	<b>-430.862,64</b>	<b>-468.123</b>	<b>-475.381,43</b>	<b>-7.258,43</b>	<b>-4.099,00</b>	<b>0</b>	<b>-3.159,43</b>	<b>0</b>
21	Erträge aus internen Leistungen	0,00	0	0,00	0,00	0,00	0	0,00	0
22	Aufwendungen für interne Leistungen	58.724,50	69.810	50.328,50	-19.481,50	0,00	0	-19.481,50	0
23	Kalkulatorische Kosten	0,00	0	0,00	0,00	0,00	0	0,00	0
<b>24</b>	<b>Kalkulatorisches Ergebnis (Saldo aus Nummern 21 bis 23)</b>	<b>-58.724,50</b>	<b>-69.810</b>	<b>-50.328,50</b>	<b>19.481,50</b>	<b>0,00</b>	<b>0</b>	<b>19.481,50</b>	<b>0</b>
<b>25</b>	<b>Nettoressourcenbedarf/-überschuss (Saldo der Nummern 20 und 24)</b>	<b>-489.587,14</b>	<b>-537.933</b>	<b>-525.709,93</b>	<b>12.223,07</b>	<b>-4.099,00</b>	<b>0</b>	<b>16.322,07</b>	<b>0</b>

## Jahresabschluss

### Teilfinanzrechnung Produktgruppe 57.50 Marketing und Tourismus - TH 6

Stadt Schramberg

Nr.		Ergebnis 2020	Fortgeschr. Ansatz 2021	Ergebnis 2021	Vergleich Ergebnis/Ansatz (Sp.3 - 2)	Ergänz. Fest- legungen im HH-Vollzug	Ermächtig.- übertragung aus 2020	verfügbare Mittel abzgl. Ergebnis	Ermächtig.- übertragung nach 2022
EUR									
		1	2	3	4	5	6	7	8
1	Summe der Einzahlungen aus laufender Verwaltungstätigkeit (ohne außerordentliche zahlungswirksame Erträge aus Vermögensveräußerung)	143.102,71	115.734	94.051,50	-21.682,50	0,00	0	-21.682,50	0
2	Summe der Auszahlungen aus laufender Verwaltungstätigkeit	578.025,15	565.495	522.266,57	-43.228,43	4.099,00	0	-47.327,43	0
<b>3</b>	<b>Anteiliger Zahlungsmittelüberschuss/-bedarf aus laufender Verwaltungstätigkeit (Saldo aus Nummer 1 und 2)</b>	<b>-434.922,44</b>	<b>-449.761</b>	<b>-428.215,07</b>	<b>21.545,93</b>	<b>-4.099,00</b>	<b>0</b>	<b>25.644,93</b>	<b>0</b>
4	Einzahlungen aus Investitionszuwendungen	0,00	0	0,00	0,00	0,00	0	0,00	0
5	Einzahlungen aus Investitionsbeiträgen und ähnlichen Entgelten für Investitionstätigkeit	0,00	0	0,00	0,00	0,00	0	0,00	0
6	Einzahlungen aus der Veräußerung von Sachvermögen	0,00	0	0,00	0,00	0,00	0	0,00	0
7	Einzahlungen aus der Veräußerung von Finanzvermögen	0,00	0	0,00	0,00	0,00	0	0,00	0
8	Einzahlungen für sonstige Investitionstätigkeit	0,00	0	0,00	0,00	0,00	0	0,00	0
<b>9</b>	<b>Summe der Einzahlungen aus Investitionstätigkeit (Summe aus Nummer 4 bis 8)</b>	<b>0,00</b>	<b>0</b>	<b>0,00</b>	<b>0,00</b>	<b>0,00</b>	<b>0</b>	<b>0,00</b>	<b>0</b>
10	Auszahlungen für den Erwerb von Grundstücken und Gebäuden	0,00	0	0,00	0,00	0,00	0	0,00	0
11	Auszahlungen für Baumaßnahmen	3.084,60	175.000	10.169,00	-164.831,00	0,00	0	-164.831,00	0
12	Auszahlungen für den Erwerb von beweglichem Sachvermögen	0,00	0	0,00	0,00	0,00	0	0,00	0
13	Auszahlungen für den Erwerb von Finanzvermögen	0,00	0	0,00	0,00	0,00	0	0,00	0
14	Auszahlungen für Investitionsförderungsmaßnahmen	0,00	0	0,00	0,00	0,00	0	0,00	0
15	Auszahlungen für den Erwerb von immateriellen Vermögensgegenständen	0,00	0	0,00	0,00	0,00	0	0,00	0
<b>16</b>	<b>Summe der Auszahlungen aus Investitionstätigkeit (Summe aus Nummer 10 bis 15)</b>	<b>3.084,60</b>	<b>175.000</b>	<b>10.169,00</b>	<b>-164.831,00</b>	<b>0,00</b>	<b>0</b>	<b>-164.831,00</b>	<b>0</b>
<b>17</b>	<b>Anteiliger Finanzierungsmittelüberschuss/-bedarf aus Investitionstätigkeit (Saldo aus Nummer 9 und 16)</b>	<b>-3.084,60</b>	<b>-175.000</b>	<b>-10.169,00</b>	<b>164.831,00</b>	<b>0,00</b>	<b>0</b>	<b>164.831,00</b>	<b>0</b>
<b>18</b>	<b>Anteiliger Finanzierungsmittelüberschuss/-bedarf (Summe aus Nummer 3 und 17)</b>	<b>-438.007,04</b>	<b>-624.761</b>	<b>-438.384,07</b>	<b>186.376,93</b>	<b>-4.099,00</b>	<b>0</b>	<b>190.475,93</b>	<b>0</b>

## Jahresabschluss

### Investitionen Produktgruppe 57.50 Marketing und Tourismus - TH 6

Stadt Schramberg

#### Investition I-5750-004 Premiumwanderweg Auerhahn

Nr.		Ergebnis 2020	Fortgeschr. Ansatz 2021	Ergebnis 2021	Vergleich Ergebnis/Ansatz (Sp.3 - 2)	Ergänz. Fest- legungen im HH-Vollzug	Ermächtig.- übertragung aus 2020	verfügbare Mittel abzgl. Ergebnis	Ermächtig.- übertragung nach 2022
EUR									
		1	2	3	4	5	6	7	8
8	Auszahlungen für Baumaßnahmen	-3.084,60	0	0,00	0,00	0,00	0	0,00	0
13	<b>Summe der Auszahlungen aus Investitionstätigkeit (Summe aus Nummer 7 bis 12)</b>	<b>-3.084,60</b>	<b>0</b>	<b>0,00</b>	<b>0,00</b>	<b>0,00</b>	<b>0</b>	<b>0,00</b>	<b>0</b>
14	<b>Saldo aus Investitionstätigkeit (Saldo aus Nummer 6 und 13)</b>	<b>-3.084,60</b>	<b>0</b>	<b>0,00</b>	<b>0,00</b>	<b>0,00</b>	<b>0</b>	<b>0,00</b>	<b>0</b>
16	<b>Gesamtkosten der Maßnahme (Summe aus Nummer 13 und 15)</b>	<b>-3.084,60</b>	<b>0</b>	<b>0,00</b>	<b>0,00</b>	<b>0,00</b>	<b>0</b>	<b>0,00</b>	<b>0</b>

#### Investition I-5750-006 TOURISTIK; Wohnmobilparkplatz

Nr.		Ergebnis 2020	Fortgeschr. Ansatz 2021	Ergebnis 2021	Vergleich Ergebnis/Ansatz (Sp.3 - 2)	Ergänz. Fest- legungen im HH-Vollzug	Ermächtig.- übertragung aus 2020	verfügbare Mittel abzgl. Ergebnis	Ermächtig.- übertragung nach 2022
EUR									
		1	2	3	4	5	6	7	8
8	Auszahlungen für Baumaßnahmen	0,00	-175.000	-10.169,00	164.831,00	0,00	0	164.831,00	0
13	<b>Summe der Auszahlungen aus Investitionstätigkeit (Summe aus Nummer 7 bis 12)</b>	<b>0,00</b>	<b>-175.000</b>	<b>-10.169,00</b>	<b>164.831,00</b>	<b>0,00</b>	<b>0</b>	<b>164.831,00</b>	<b>0</b>
14	<b>Saldo aus Investitionstätigkeit (Saldo aus Nummer 6 und 13)</b>	<b>0,00</b>	<b>-175.000</b>	<b>-10.169,00</b>	<b>164.831,00</b>	<b>0,00</b>	<b>0</b>	<b>164.831,00</b>	<b>0</b>
16	<b>Gesamtkosten der Maßnahme (Summe aus Nummer 13 und 15)</b>	<b>0,00</b>	<b>-175.000</b>	<b>-10.169,00</b>	<b>164.831,00</b>	<b>0,00</b>	<b>0</b>	<b>164.831,00</b>	<b>0</b>





## Produktgruppen

51.10 Stadtentwicklung, Städtebauliche Planung, Verkehrsplanung und Stadterneuerung

51.11 Flächen- und grundstücksbezogene Daten und Grundlagen

52.10 Bauordnung

52.20 Wohnungsbauförderung und Wohnungsversorgung

52.30 Denkmalschutz und Denkmalpflege – Aufgabe der unteren Denkmalbehörde



## Jahresabschluss

### Teilergebnisrechnung Teilhaushalt 7 Bauverwaltung / Stadtplanung

Stadt Schramberg

Nr.		Ergebnis 2020	Fortgeschr. Ansatz 2021	Ergebnis 2021	Vergleich Ergebnis/Ansatz (Sp.3 - 2)	Ergänz. Fest- legungen im HH-Vollzug	Ermächtig.- übertragung aus 2020	verfügbare Mittel abzgl. Ergebnis	Ermächtig.- übertragung nach 2022
EUR									
		1	2	3	4	5	6	7	8
1	Steuern und ähnliche Abgaben	0,00	0	0,00	0,00	0,00	0	0,00	0
2	Zuweisungen und Zuwendungen, Umlagen	0,00	221.900	25.630,00	-196.270,00	0,00	0	-196.270,00	0
3	Aufgelöste Investitionszuwendungen und -beiträge	5.929,61	5.867	7.482,97	1.615,97	0,00	0	1.615,97	0
4	Sonstige Transfererträge	0,00	0	0,00	0,00	0,00	0	0,00	0
5	Entgelte für öffentliche Leistungen oder Einrichtungen	346.298,20	202.000	340.403,16	138.403,16	0,00	0	138.403,16	0
6	Sonstige privatrechtliche Leistungsentgelte	330,50	0	15,00	15,00	0,00	0	15,00	0
7	Kostenerstattungen und Kostenumlagen	3.632,63	20.760	50.665,98	29.905,98	0,00	0	29.905,98	0
8	Zinsen und ähnliche Erträge	0,00	0	0,00	0,00	0,00	0	0,00	0
9	Aktivierte Eigenleistungen und Bestandsveränderungen	0,00	0	0,00	0,00	0,00	0	0,00	0
10	Sonstige ordentliche Erträge	0,00	0	0,00	0,00	0,00	0	0,00	0
<b>11</b>	<b>Anteilige ordentliche Erträge (Summe aus Nummern 1 bis 10)</b>	<b>356.190,94</b>	<b>450.527</b>	<b>424.197,11</b>	<b>-26.329,89</b>	<b>0,00</b>	<b>0</b>	<b>-26.329,89</b>	<b>0</b>
12	Personalaufwendungen	874.181,91	1.070.089	957.513,59	-112.575,41	-17.500,00	0	-95.075,41	0
13	Versorgungsaufwendungen	0,00	0	0,00	0,00	0,00	0	0,00	0
14	Aufwendungen für Sach- und Dienstleistungen	27.089,01	24.800	24.592,08	-207,92	1.000,00	0	-1.207,92	0
15	Abschreibungen	1.800,27	1.738	4.884,32	3.146,32	0,00	0	3.146,32	0
16	Zinsen und ähnliche Aufwendungen	0,00	0	0,00	0,00	0,00	0	0,00	0
17	Transferaufwendungen	12.000,00	75.000	6.000,00	-69.000,00	0,00	0	-69.000,00	0
18	Sonstige ordentliche Aufwendungen	550.348,12	1.153.050	500.247,10	-652.802,90	-40.000,00	0	-612.802,90	0
<b>19</b>	<b>Anteilige ordentliche Aufwendungen (Summe aus Nummern 12 bis 18)</b>	<b>1.465.419,31</b>	<b>2.324.677</b>	<b>1.493.237,09</b>	<b>-831.439,91</b>	<b>-56.500,00</b>	<b>0</b>	<b>-774.939,91</b>	<b>0</b>
<b>20</b>	<b>Anteiliges ordentliches Ergebnis (Saldo aus Nummern 11 und 19)</b>	<b>-1.109.228,37</b>	<b>-1.874.150</b>	<b>-1.069.039,98</b>	<b>805.110,02</b>	<b>56.500,00</b>	<b>0</b>	<b>748.610,02</b>	<b>0</b>
21	Erträge aus internen Leistungen	0,00	0	0,00	0,00	0,00	0	0,00	0
22	Aufwendungen für interne Leistungen	0,00	420	1.710,00	1.290,00	0,00	0	1.290,00	0
23	Kalkulatorische Kosten	0,00	0	0,00	0,00	0,00	0	0,00	0
<b>24</b>	<b>Kalkulatorisches Ergebnis (Saldo aus Nummern 21 bis 23)</b>	<b>0,00</b>	<b>-420</b>	<b>-1.710,00</b>	<b>-1.290,00</b>	<b>0,00</b>	<b>0</b>	<b>-1.290,00</b>	<b>0</b>
<b>25</b>	<b>Nettoressourcenbedarf/-überschuss (Saldo der Nummern 20 und 24)</b>	<b>-1.109.228,37</b>	<b>-1.874.570</b>	<b>-1.070.749,98</b>	<b>803.820,02</b>	<b>56.500,00</b>	<b>0</b>	<b>747.320,02</b>	<b>0</b>

## Jahresabschluss

### Teilfinanzrechnung Teilhaushalt 7 Bauverwaltung / Stadtplanung

Stadt Schramberg

Nr.		Ergebnis 2020	Fortgeschr. Ansatz 2021	Ergebnis 2021	Vergleich Ergebnis/Ansatz (Sp.3 - 2)	Ergänz. Fest- legungen im HH-Vollzug	Ermächtig.- übertragung aus 2020	verfügbare Mittel abzgl. Ergebnis	Ermächtig.- übertragung nach 2022
EUR									
		1	2	3	4	5	6	7	8
1	Summe der Einzahlungen aus laufender Verwaltungstätigkeit (ohne außerordentliche zahlungswirksame Erträge aus Vermögensveräußerung)	381.529,16	444.660	366.239,64	-78.420,36	0,00	0	-78.420,36	0
2	Summe der Auszahlungen aus laufender Verwaltungstätigkeit	1.677.166,91	2.322.939	1.549.782,58	-773.156,42	-56.500,00	0	-716.656,42	0
<b>3</b>	<b>Anteiliger Zahlungsmittelüberschuss/-bedarf aus laufender Verwaltungstätigkeit (Saldo aus Nummer 1 und 2)</b>	<b>-1.295.637,75</b>	<b>-1.878.279</b>	<b>-1.183.542,94</b>	<b>694.736,06</b>	<b>56.500,00</b>	<b>0</b>	<b>638.236,06</b>	<b>0</b>
4	Einzahlungen aus Investitionszuwendungen	0,00	1.362.100	0,00	-1.362.100,00	0,00	0	1.362.100,00	-
5	Einzahlungen aus Investitionsbeiträgen und ähnlichen Entgelten für Investitionstätigkeit	1.000,00	0	210.134,34	210.134,34	0,00	0	210.134,34	0
6	Einzahlungen aus der Veräußerung von Sachvermögen	0,00	0	0,00	0,00	0,00	0	0,00	0
7	Einzahlungen aus der Veräußerung von Finanzvermögen	0,00	0	0,00	0,00	0,00	0	0,00	0
8	Einzahlungen für sonstige Investitionstätigkeit	0,00	0	0,00	0,00	0,00	0	0,00	0
<b>9</b>	<b>Summe der Einzahlungen aus Investitionstätigkeit (Summe aus Nummer 4 bis 8)</b>	<b>1.000,00</b>	<b>1.362.100</b>	<b>210.134,34</b>	<b>-1.151.965,66</b>	<b>0,00</b>	<b>0</b>	<b>1.151.965,66</b>	<b>-</b>
10	Auszahlungen für den Erwerb von Grundstücken und Gebäuden	190.061,40	1.491.000	0,00	-1.491.000,00	0,00	0	1.491.000,00	-
11	Auszahlungen für Baumaßnahmen	1.056.374,44	517.000	451.576,69	-65.423,31	20.000,00	0	-85.423,31	0
12	Auszahlungen für den Erwerb von beweglichem Sachvermögen	0,00	0	0,00	0,00	0,00	0	0,00	0
13	Auszahlungen für den Erwerb von Finanzvermögen	0,00	0	0,00	0,00	0,00	0	0,00	0
14	Auszahlungen für Investitionsförderungsmaßnahmen	58.500,00	424.000	84.850,00	-339.150,00	-35.000,00	0	-304.150,00	0
15	Auszahlungen für den Erwerb von immateriellen Vermögensgegenständen	0,00	0	0,00	0,00	0,00	0	0,00	0
<b>16</b>	<b>Summe der Auszahlungen aus Investitionstätigkeit (Summe aus Nummer 10 bis 15)</b>	<b>1.304.935,84</b>	<b>2.432.000</b>	<b>536.426,69</b>	<b>-1.895.573,31</b>	<b>-15.000,00</b>	<b>0</b>	<b>1.880.573,31</b>	<b>-</b>
<b>17</b>	<b>Anteiliger Finanzierungsmittelüberschuss/-bedarf aus Investitionstätigkeit (Saldo aus Nummer 9 und 16)</b>	<b>-1.303.935,84</b>	<b>-1.069.900</b>	<b>-326.292,35</b>	<b>743.607,65</b>	<b>15.000,00</b>	<b>0</b>	<b>728.607,65</b>	<b>0</b>
<b>18</b>	<b>Anteiliger Finanzierungsmittelüberschuss/-bedarf (Summe aus Nummer 3 und 17)</b>	<b>-2.599.573,59</b>	<b>-2.948.179</b>	<b>-1.509.835,29</b>	<b>1.438.343,71</b>	<b>71.500,00</b>	<b>0</b>	<b>1.366.843,71</b>	<b>0</b>

## Jahresabschluss

### Teilergebnisrechnung Produktgruppe 51.10 Stadtentwickl., Städtebauliche Planung, Verkehrsplanung u. Stadterneuerung - TH 7

Stadt Schramberg

Nr.		Ergebnis 2020	Fortgeschr. Ansatz 2021	Ergebnis 2021	Vergleich Ergebnis/Ansatz (Sp.3 - 2)	Ergänz. Fest- legungen im HH-Vollzug	Ermächtig.- übertragung aus 2020	verfügbare Mittel abzgl. Ergebnis	Ermächtig.- übertragung nach 2022
		EUR							
		1	2	3	4	5	6	7	8
1	Steuern und ähnliche Abgaben	0,00	0	0,00	0,00	0,00	0	0,00	0
2	Zuweisungen und Zuwendungen, Umlagen	0,00	213.900	25.630,00	-188.270,00	0,00	0	-188.270,00	0
3	Aufgelöste Investitionszuwendungen und -beiträge	4.871,04	4.872	4.864,44	-7,56	0,00	0	-7,56	0
4	Sonstige Transfererträge	0,00	0	0,00	0,00	0,00	0	0,00	0
5	Entgelte für öffentliche Leistungen oder Einrichtungen	14.901,00	0	0,00	0,00	0,00	0	0,00	0
6	Sonstige privatrechtliche Leistungsentgelte	0,00	0	0,00	0,00	0,00	0	0,00	0
7	Kostenerstattungen und Kostenumlagen	250,00	2.680	31.152,53	28.472,53	0,00	0	28.472,53	0
8	Zinsen und ähnliche Erträge	0,00	0	0,00	0,00	0,00	0	0,00	0
9	Aktivierte Eigenleistungen und Bestandsveränderungen	0,00	0	0,00	0,00	0,00	0	0,00	0
10	Sonstige ordentliche Erträge	0,00	0	0,00	0,00	0,00	0	0,00	0
<b>11</b>	<b>Anteilige ordentliche Erträge (Summe aus Nummern 1 bis 10)</b>	<b>20.022,04</b>	<b>221.452</b>	<b>61.646,97</b>	<b>-159.805,03</b>	<b>0,00</b>	<b>0</b>	<b>-159.805,03</b>	<b>0</b>
12	Personalaufwendungen	198.925,31	198.771	136.708,97	-62.062,03	-17.500,00	0	-44.562,03	0
13	Versorgungsaufwendungen	0,00	0	0,00	0,00	0,00	0	0,00	0
14	Aufwendungen für Sach- und Dienstleistungen	11.346,85	800	0,00	-800,00	0,00	0	-800,00	0
15	Abschreibungen	1.696,97	1.634	2.407,47	773,47	0,00	0	773,47	0
16	Zinsen und ähnliche Aufwendungen	0,00	0	0,00	0,00	0,00	0	0,00	0
17	Transferaufwendungen	0,00	0	0,00	0,00	0,00	0	0,00	0
18	Sonstige ordentliche Aufwendungen	488.751,28	992.500	384.919,45	-607.580,55	-40.000,00	0	-567.580,55	0
<b>19</b>	<b>Anteilige ordentliche Aufwendungen (Summe aus Nummern 12 bis 18)</b>	<b>700.720,41</b>	<b>1.193.705</b>	<b>524.035,89</b>	<b>-669.669,11</b>	<b>-57.500,00</b>	<b>0</b>	<b>-612.169,11</b>	<b>0</b>
<b>20</b>	<b>Anteiliges ordentliches Ergebnis (Saldo aus Nummern 11 und 19)</b>	<b>-680.698,37</b>	<b>-972.253</b>	<b>-462.388,92</b>	<b>509.864,08</b>	<b>57.500,00</b>	<b>0</b>	<b>452.364,08</b>	<b>0</b>
21	Erträge aus internen Leistungen	0,00	0	0,00	0,00	0,00	0	0,00	0
22	Aufwendungen für interne Leistungen	0,00	420	1.710,00	1.290,00	0,00	0	1.290,00	0
23	Kalkulatorische Kosten	0,00	0	0,00	0,00	0,00	0	0,00	0
<b>24</b>	<b>Kalkulatorisches Ergebnis (Saldo aus Nummern 21 bis 23)</b>	<b>0,00</b>	<b>-420</b>	<b>-1.710,00</b>	<b>-1.290,00</b>	<b>0,00</b>	<b>0</b>	<b>-1.290,00</b>	<b>0</b>
<b>25</b>	<b>Nettoressourcenbedarf/-überschuss (Saldo der Nummern 20 und 24)</b>	<b>-680.698,37</b>	<b>-972.673</b>	<b>-464.098,92</b>	<b>508.574,08</b>	<b>57.500,00</b>	<b>0</b>	<b>451.074,08</b>	<b>0</b>

## Jahresabschluss

### Teilfinanzrechnung Produktgruppe 51.10 Stadtentwicl., Städtebauliche Planung, Verkehrsplanung u. Stadterneuerung - TH 7

Stadt Schramberg

Nr.		Ergebnis 2020	Fortgeschr. Ansatz 2021	Ergebnis 2021	Vergleich Ergebnis/Ansatz (Sp.3 - 2)	Ergänz. Fest- legungen im HH-Vollzug	Ermächtig.- übertragung aus 2020	verfügbare Mittel abzgl. Ergebnis	Ermächtig.- übertragung nach 2022
EUR									
		1	2	3	4	5	6	7	8
1	Summe der Einzahlungen aus laufender Verwaltungstätigkeit (ohne außerordentliche zahlungswirksame Erträge aus Vermögensveräußerung)	16.860,00	216.580	29.112,29	-187.467,71	0,00	0	-187.467,71	0
2	Summe der Auszahlungen aus laufender Verwaltungstätigkeit	916.528,26	1.192.071	617.369,65	-574.701,35	-57.500,00	0	-517.201,35	0
<b>3</b>	<b>Anteiliger Zahlungsmittelüberschuss/-bedarf aus laufender Verwaltungstätigkeit (Saldo aus Nummer 1 und 2)</b>	<b>-899.668,26</b>	<b>-975.491</b>	<b>-588.257,36</b>	<b>387.233,64</b>	<b>57.500,00</b>	<b>0</b>	<b>329.733,64</b>	<b>0</b>
4	Einzahlungen aus Investitionszuwendungen	0,00	1.362.100	0,00	-1.362.100,00	0,00	0	1.362.100,00	0
5	Einzahlungen aus Investitionsbeiträgen und ähnlichen Entgelten für Investitionstätigkeit	0,00	0	207.134,34	207.134,34	0,00	0	207.134,34	0
6	Einzahlungen aus der Veräußerung von Sachvermögen	0,00	0	0,00	0,00	0,00	0	0,00	0
7	Einzahlungen aus der Veräußerung von Finanzvermögen	0,00	0	0,00	0,00	0,00	0	0,00	0
8	Einzahlungen für sonstige Investitionstätigkeit	0,00	0	0,00	0,00	0,00	0	0,00	0
<b>9</b>	<b>Summe der Einzahlungen aus Investitionstätigkeit (Summe aus Nummer 4 bis 8)</b>	<b>0,00</b>	<b>1.362.100</b>	<b>207.134,34</b>	<b>-1.154.965,66</b>	<b>0,00</b>	<b>0</b>	<b>1.154.965,66</b>	<b>0</b>
10	Auszahlungen für den Erwerb von Grundstücken und Gebäuden	190.061,40	1.491.000	0,00	-1.491.000,00	0,00	0	1.491.000,00	0
11	Auszahlungen für Baumaßnahmen	1.056.374,44	517.000	451.576,69	-65.423,31	20.000,00	0	-85.423,31	0
12	Auszahlungen für den Erwerb von beweglichem Sachvermögen	0,00	0	0,00	0,00	0,00	0	0,00	0
13	Auszahlungen für den Erwerb von Finanzvermögen	0,00	0	0,00	0,00	0,00	0	0,00	0
14	Auszahlungen für Investitionsförderungsmaßnahmen	58.500,00	424.000	84.850,00	-339.150,00	-35.000,00	0	-304.150,00	0
15	Auszahlungen für den Erwerb von immateriellen Vermögensgegenständen	0,00	0	0,00	0,00	0,00	0	0,00	0
<b>16</b>	<b>Summe der Auszahlungen aus Investitionstätigkeit (Summe aus Nummer 10 bis 15)</b>	<b>1.304.935,84</b>	<b>2.432.000</b>	<b>536.426,69</b>	<b>-1.895.573,31</b>	<b>-15.000,00</b>	<b>0</b>	<b>1.880.573,31</b>	<b>0</b>
<b>17</b>	<b>Anteiliger Finanzierungsmittelüberschuss/-bedarf aus Investitionstätigkeit (Saldo aus Nummer 9 und 16)</b>	<b>-1.304.935,84</b>	<b>-1.069.900</b>	<b>-329.292,35</b>	<b>740.607,65</b>	<b>15.000,00</b>	<b>0</b>	<b>725.607,65</b>	<b>0</b>
<b>18</b>	<b>Anteiliger Finanzierungsmittelüberschuss/-bedarf (Summe aus Nummer 3 und 17)</b>	<b>-2.204.604,10</b>	<b>-2.045.391</b>	<b>-917.549,71</b>	<b>1.127.841,29</b>	<b>72.500,00</b>	<b>0</b>	<b>1.055.341,29</b>	<b>0</b>

## Jahresabschluss

### Investitionen Produktgruppe 51.10 Stadtentwickl., Städtebauliche Planung, Verkehrsplanung u. Stadterneuerung - TH 7

Stadt Schramberg

#### Investition B-5110-100 Ökobeiträge

Nr.		Ergebnis 2020	Fortgeschr. Ansatz 2021	Ergebnis 2021	Vergleich Ergebnis/Ansatz (Sp.3 - 2)	Ergänz. Festlegungen im HH-Vollzug	Ermächtig.-übertragung aus 2020	verfügbare Mittel abzgl. Ergebnis	Ermächtig.-übertragung nach 2022
EUR									
		1	2	3	4	5	6	7	8
2	Einzahlungen a. Investitionsbeiträgen u. ähnl. Entgelten f. Investitionstätigkeit	0,00	0	207.134,34	207.134,34	0,00	0	207.134,34	0
6	<b>Summe der Einzahlungen aus Investitionstätigkeit (Summe aus Nummer 1 bis 5)</b>	<b>0,00</b>	<b>0</b>	<b>207.134,34</b>	<b>207.134,34</b>	<b>0,00</b>	<b>0</b>	<b>207.134,34</b>	<b>0</b>
14	<b>Saldo aus Investitionstätigkeit (Saldo aus Nummer 6 und 13)</b>	<b>0,00</b>	<b>0</b>	<b>207.134,34</b>	<b>207.134,34</b>	<b>0,00</b>	<b>0</b>	<b>207.134,34</b>	<b>0</b>

#### Investition I-5110-002 STÄDTEBAU; WEP "Talstadt West"; "Obere Tösstraße"

Nr.		Ergebnis 2020	Fortgeschr. Ansatz 2021	Ergebnis 2021	Vergleich Ergebnis/Ansatz (Sp.3 - 2)	Ergänz. Festlegungen im HH-Vollzug	Ermächtig.-übertragung aus 2020	verfügbare Mittel abzgl. Ergebnis	Ermächtig.-übertragung nach 2022
EUR									
		1	2	3	4	5	6	7	8
8	Auszahlungen für Baumaßnahmen	-990.579,50	0	-337.527,63	-337.527,63	-20.000,00	0	-317.527,63	0
13	<b>Summe der Auszahlungen aus Investitionstätigkeit (Summe aus Nummer 7 bis 12)</b>	<b>-990.579,50</b>	<b>0</b>	<b>-337.527,63</b>	<b>-337.527,63</b>	<b>-20.000,00</b>	<b>0</b>	<b>-317.527,63</b>	<b>0</b>
14	<b>Saldo aus Investitionstätigkeit (Saldo aus Nummer 6 und 13)</b>	<b>-990.579,50</b>	<b>0</b>	<b>-337.527,63</b>	<b>-337.527,63</b>	<b>-20.000,00</b>	<b>0</b>	<b>-317.527,63</b>	<b>0</b>
16	<b>Gesamtkosten der Maßnahme (Summe aus Nummer 13 und 15)</b>	<b>-990.579,50</b>	<b>0</b>	<b>-337.527,63</b>	<b>-337.527,63</b>	<b>-20.000,00</b>	<b>0</b>	<b>-317.527,63</b>	<b>0</b>

#### Investition I-5110-005 SUW Invest-Zuschuß privat

Nr.		Ergebnis 2020	Fortgeschr. Ansatz 2021	Ergebnis 2021	Vergleich Ergebnis/Ansatz (Sp.3 - 2)	Ergänz. Festlegungen im HH-Vollzug	Ermächtig.-übertragung aus 2020	verfügbare Mittel abzgl. Ergebnis	Ermächtig.-übertragung nach 2022
EUR									
		1	2	3	4	5	6	7	8
11	Auszahlungen für Investitionsförderungsmaßnahmen	-58.500,00	0	0,00	0,00	0,00	0	0,00	0
13	<b>Summe der Auszahlungen aus Investitionstätigkeit (Summe aus Nummer 7 bis 12)</b>	<b>-58.500,00</b>	<b>0</b>	<b>0,00</b>	<b>0,00</b>	<b>0,00</b>	<b>0</b>	<b>0,00</b>	<b>0</b>
14	<b>Saldo aus Investitionstätigkeit (Saldo aus Nummer 6 und 13)</b>	<b>-58.500,00</b>	<b>0</b>	<b>0,00</b>	<b>0,00</b>	<b>0,00</b>	<b>0</b>	<b>0,00</b>	<b>0</b>
16	<b>Gesamtkosten der Maßnahme (Summe aus Nummer 13 und 15)</b>	<b>-58.500,00</b>	<b>0</b>	<b>0,00</b>	<b>0,00</b>	<b>0,00</b>	<b>0</b>	<b>0,00</b>	<b>0</b>

#### Investition I-5110-006 STÄDTEBAU; WEP "Talstadt West"; "Grunderwerb"

Nr.		Ergebnis 2020	Fortgeschr. Ansatz 2021	Ergebnis 2021	Vergleich Ergebnis/Ansatz (Sp.3 - 2)	Ergänz. Festlegungen im HH-Vollzug	Ermächtig.-übertragung aus 2020	verfügbare Mittel abzgl. Ergebnis	Ermächtig.-übertragung nach 2022
EUR									
		1	2	3	4	5	6	7	8
7	Auszahlungen für den Erwerb von Grundstücken und Gebäuden	0,00	-100.000	0,00	100.000,00	0,00	0	100.000,00	0
13	<b>Summe der Auszahlungen aus Investitionstätigkeit (Summe aus Nummer 7 bis 12)</b>	<b>0,00</b>	<b>-100.000</b>	<b>0,00</b>	<b>100.000,00</b>	<b>0,00</b>	<b>0</b>	<b>100.000,00</b>	<b>0</b>
14	<b>Saldo aus Investitionstätigkeit (Saldo aus Nummer 6 und 13)</b>	<b>0,00</b>	<b>-100.000</b>	<b>0,00</b>	<b>100.000,00</b>	<b>0,00</b>	<b>0</b>	<b>100.000,00</b>	<b>0</b>
16	<b>Gesamtkosten der Maßnahme (Summe aus Nummer 13 und 15)</b>	<b>0,00</b>	<b>-100.000</b>	<b>0,00</b>	<b>100.000,00</b>	<b>0,00</b>	<b>0</b>	<b>100.000,00</b>	<b>0</b>

#### Investition I-5110-008 STÄDTEBAU; WEP "Talstadt West"; Gehweg Med

Nr.		Ergebnis 2020	Fortgeschr. Ansatz 2021	Ergebnis 2021	Vergleich Ergebnis/Ansatz (Sp.3 - 2)	Ergänz. Festlegungen im HH-Vollzug	Ermächtig.-übertragung aus 2020	verfügbare Mittel abzgl. Ergebnis	Ermächtig.-übertragung nach 2022
EUR									
		1	2	3	4	5	6	7	8
8	Auszahlungen für Baumaßnahmen	-16.462,33	0	0,00	0,00	0,00	0	0,00	0



## Jahresabschluss

### Investitionen Produktgruppe 51.10 Stadtentwickl., Städtebauliche Planung, Verkehrsplanung u. Stadterneuerung - TH 7

Stadt Schramberg

Nr.		Ergebnis 2020	Fortgeschr. Ansatz 2021	Ergebnis 2021	Vergleich Ergebnis/Ansatz (Sp.3 - 2)	Ergänz. Festlegungen im HH-Vollzug	Ermächtig.-übertragung aus 2020	verfügbare Mittel abzgl. Ergebnis	Ermächtig.-übertragung nach 2022
EUR									
		1	2	3	4	5	6	7	8
13	Summe der Auszahlungen aus Investitionstätigkeit (Summe aus Nummer 7 bis 12)	-16.462,33	0	0,00	0,00	0,00	0	0,00	0
14	Saldo aus Investitionstätigkeit (Saldo aus Nummer 6 und 13)	-16.462,33	0	0,00	0,00	0,00	0	0,00	0
16	Gesamtkosten der Maßnahme (Summe aus Nummer 13 und 15)	-16.462,33	0	0,00	0,00	0,00	0	0,00	0

#### Investition I-5110-009 STÄDTEBAU; WEP "Talstadt West"; Ordnungsmaßnahmen

Nr.		Ergebnis 2020	Fortgeschr. Ansatz 2021	Ergebnis 2021	Vergleich Ergebnis/Ansatz (Sp.3 - 2)	Ergänz. Festlegungen im HH-Vollzug	Ermächtig.-übertragung aus 2020	verfügbare Mittel abzgl. Ergebnis	Ermächtig.-übertragung nach 2022
EUR									
		1	2	3	4	5	6	7	8
8	Auszahlungen für Baumaßnahmen	0,00	-270.000	-84.443,77	185.556,23	0,00	0	185.556,23	0
13	Summe der Auszahlungen aus Investitionstätigkeit (Summe aus Nummer 7 bis 12)	0,00	-270.000	-84.443,77	185.556,23	0,00	0	185.556,23	0
14	Saldo aus Investitionstätigkeit (Saldo aus Nummer 6 und 13)	0,00	-270.000	-84.443,77	185.556,23	0,00	0	185.556,23	0
16	Gesamtkosten der Maßnahme (Summe aus Nummer 13 und 15)	0,00	-270.000	-84.443,77	185.556,23	0,00	0	185.556,23	0

#### Investition I-5110-010 STÄDTEBAU; WEP "Talstadt West"; Investitionszuschüsse

Nr.		Ergebnis 2020	Fortgeschr. Ansatz 2021	Ergebnis 2021	Vergleich Ergebnis/Ansatz (Sp.3 - 2)	Ergänz. Festlegungen im HH-Vollzug	Ermächtig.-übertragung aus 2020	verfügbare Mittel abzgl. Ergebnis	Ermächtig.-übertragung nach 2022
EUR									
		1	2	3	4	5	6	7	8
11	Auszahlungen für Investitionsförderungsmaßnahmen	0,00	-200.000	-10.150,00	189.850,00	35.000,00	0	154.850,00	0
13	Summe der Auszahlungen aus Investitionstätigkeit (Summe aus Nummer 7 bis 12)	0,00	-200.000	-10.150,00	189.850,00	35.000,00	0	154.850,00	0
14	Saldo aus Investitionstätigkeit (Saldo aus Nummer 6 und 13)	0,00	-200.000	-10.150,00	189.850,00	35.000,00	0	154.850,00	0
16	Gesamtkosten der Maßnahme (Summe aus Nummer 13 und 15)	0,00	-200.000	-10.150,00	189.850,00	35.000,00	0	154.850,00	0

#### Investition I-5110-020 STÄDTEBAU; LSP "Am Brestenberg"; Ordnungsmaßnahmen

Nr.		Ergebnis 2020	Fortgeschr. Ansatz 2021	Ergebnis 2021	Vergleich Ergebnis/Ansatz (Sp.3 - 2)	Ergänz. Festlegungen im HH-Vollzug	Ermächtig.-übertragung aus 2020	verfügbare Mittel abzgl. Ergebnis	Ermächtig.-übertragung nach 2022
EUR									
		1	2	3	4	5	6	7	8
8	Auszahlungen für Baumaßnahmen	0,00	-37.500	-833,00	36.667,00	0,00	0	36.667,00	0
13	Summe der Auszahlungen aus Investitionstätigkeit (Summe aus Nummer 7 bis 12)	0,00	-37.500	-833,00	36.667,00	0,00	0	36.667,00	0
14	Saldo aus Investitionstätigkeit (Saldo aus Nummer 6 und 13)	0,00	-37.500	-833,00	36.667,00	0,00	0	36.667,00	0
16	Gesamtkosten der Maßnahme (Summe aus Nummer 13 und 15)	0,00	-37.500	-833,00	36.667,00	0,00	0	36.667,00	0

#### Investition I-5110-021 STÄDTEBAU; LSP "Am Brestenberg"

Nr.		Ergebnis 2020	Fortgeschr. Ansatz 2021	Ergebnis 2021	Vergleich Ergebnis/Ansatz (Sp.3 - 2)	Ergänz. Festlegungen im HH-Vollzug	Ermächtig.-übertragung aus 2020	verfügbare Mittel abzgl. Ergebnis	Ermächtig.-übertragung nach 2022
EUR									
		1	2	3	4	5	6	7	8
8	Auszahlungen für Baumaßnahmen	0,00	-50.000	0,00	50.000,00	0,00	0	50.000,00	0
13	Summe der Auszahlungen aus Investitionstätigkeit (Summe aus Nummer 7 bis 12)	0,00	-50.000	0,00	50.000,00	0,00	0	50.000,00	0

## Jahresabschluss

### Investitionen Produktgruppe 51.10 Stadtentwickl., Städtebauliche Planung, Verkehrsplanung u. Stadterneuerung - TH 7

Stadt Schramberg

Nr.		Ergebnis 2020	Fortgeschr. Ansatz 2021	Ergebnis 2021	Vergleich Ergebnis/Ansatz (Sp.3 - 2)	Ergänz. Festlegungen im HH-Vollzug	Ermächtig.-übertragung aus 2020	verfügbare Mittel abzgl. Ergebnis	Ermächtig.-übertragung nach 2022
		EUR							
		1	2	3	4	5	6	7	8
14	Saldo aus Investitionstätigkeit (Saldo aus Nummer 6 und 13)	0,00	-50.000	0,00	50.000,00	0,00	0	50.000,00	0
16	Gesamtkosten der Maßnahme (Summe aus Nummer 13 und 15)	0,00	-50.000	0,00	50.000,00	0,00	0	50.000,00	0

#### Investition I-5110-025 STÄDTEBAU; LSP "Am Brestenberg", Invest-Zuschuss

Nr.		Ergebnis 2020	Fortgeschr. Ansatz 2021	Ergebnis 2021	Vergleich Ergebnis/Ansatz (Sp.3 - 2)	Ergänz. Festlegungen im HH-Vollzug	Ermächtig.-übertragung aus 2020	verfügbare Mittel abzgl. Ergebnis	Ermächtig.-übertragung nach 2022
		EUR							
		1	2	3	4	5	6	7	8
11	Auszahlungen für Investitionsförderungsmaßnahmen	0,00	-224.000	-74.700,00	149.300,00	0,00	0	149.300,00	0
13	Summe der Auszahlungen aus Investitionstätigkeit (Summe aus Nummer 7 bis 12)	0,00	-224.000	-74.700,00	149.300,00	0,00	0	149.300,00	0
14	Saldo aus Investitionstätigkeit (Saldo aus Nummer 6 und 13)	0,00	-224.000	-74.700,00	149.300,00	0,00	0	149.300,00	0
16	Gesamtkosten der Maßnahme (Summe aus Nummer 13 und 15)	0,00	-224.000	-74.700,00	149.300,00	0,00	0	149.300,00	0

#### Investition I-5110-026 STÄDTEBAU; LSP "Am Brestenberg"; Grunderwerb

Nr.		Ergebnis 2020	Fortgeschr. Ansatz 2021	Ergebnis 2021	Vergleich Ergebnis/Ansatz (Sp.3 - 2)	Ergänz. Festlegungen im HH-Vollzug	Ermächtig.-übertragung aus 2020	verfügbare Mittel abzgl. Ergebnis	Ermächtig.-übertragung nach 2022
		EUR							
		1	2	3	4	5	6	7	8
7	Auszahlungen für den Erwerb von Grundstücken und Gebäuden	0,00	-311.000	0,00	311.000,00	0,00	0	311.000,00	0
13	Summe der Auszahlungen aus Investitionstätigkeit (Summe aus Nummer 7 bis 12)	0,00	-311.000	0,00	311.000,00	0,00	0	311.000,00	0
14	Saldo aus Investitionstätigkeit (Saldo aus Nummer 6 und 13)	0,00	-311.000	0,00	311.000,00	0,00	0	311.000,00	0
16	Gesamtkosten der Maßnahme (Summe aus Nummer 13 und 15)	0,00	-311.000	0,00	311.000,00	0,00	0	311.000,00	0

#### Investition I-5110-030 STÄDTEBAU; WEB "Bühlepark"; Ordnungsmaßnahmen

Nr.		Ergebnis 2020	Fortgeschr. Ansatz 2021	Ergebnis 2021	Vergleich Ergebnis/Ansatz (Sp.3 - 2)	Ergänz. Festlegungen im HH-Vollzug	Ermächtig.-übertragung aus 2020	verfügbare Mittel abzgl. Ergebnis	Ermächtig.-übertragung nach 2022
		EUR							
		1	2	3	4	5	6	7	8
7	Auszahlungen für den Erwerb von Grundstücken und Gebäuden	0,00	-150.000	0,00	150.000,00	0,00	0	150.000,00	0
13	Summe der Auszahlungen aus Investitionstätigkeit (Summe aus Nummer 7 bis 12)	0,00	-150.000	0,00	150.000,00	0,00	0	150.000,00	0
14	Saldo aus Investitionstätigkeit (Saldo aus Nummer 6 und 13)	0,00	-150.000	0,00	150.000,00	0,00	0	150.000,00	0
16	Gesamtkosten der Maßnahme (Summe aus Nummer 13 und 15)	0,00	-150.000	0,00	150.000,00	0,00	0	150.000,00	0

#### Investition I-5110-031 STÄDTEBAU; WEB "Bühlepark"; Investitionszuschüsse

Nr.		Ergebnis 2020	Fortgeschr. Ansatz 2021	Ergebnis 2021	Vergleich Ergebnis/Ansatz (Sp.3 - 2)	Ergänz. Festlegungen im HH-Vollzug	Ermächtig.-übertragung aus 2020	verfügbare Mittel abzgl. Ergebnis	Ermächtig.-übertragung nach 2022
		EUR							
		1	2	3	4	5	6	7	8
7	Auszahlungen für den Erwerb von Grundstücken und Gebäuden	0,00	-650.000	0,00	650.000,00	0,00	0	650.000,00	0
13	Summe der Auszahlungen aus Investitionstätigkeit (Summe aus Nummer 7 bis 12)	0,00	-650.000	0,00	650.000,00	0,00	0	650.000,00	0
14	Saldo aus Investitionstätigkeit (Saldo aus Nummer 6 und 13)	0,00	-650.000	0,00	650.000,00	0,00	0	650.000,00	0

## Jahresabschluss

### Investitionen Produktgruppe 51.10 Stadtentwickl., Städtebauliche Planung, Verkehrsplanung u. Stadterneuerung - TH 7

Stadt Schramberg

Nr.		Ergebnis 2020	Fortgeschr. Ansatz 2021	Ergebnis 2021	Vergleich Ergebnis/Ansatz (Sp.3 - 2)	Ergänz. Festlegungen im HH-Vollzug	Ermächtig.-übertragung aus 2020	verfügbare Mittel abzgl. Ergebnis	Ermächtig.-übertragung nach 2022
EUR									
		1	2	3	4	5	6	7	8
16	<b>Gesamtkosten der Maßnahme (Summe aus Nummer 13 und 15)</b>	0,00	-650.000	0,00	650.000,00	0,00	0	650.000,00	0

#### Investition I-5110-032 STÄDTEBAU;WEB "Bühlepark"; Grunderwerb

Nr.		Ergebnis 2020	Fortgeschr. Ansatz 2021	Ergebnis 2021	Vergleich Ergebnis/Ansatz (Sp.3 - 2)	Ergänz. Festlegungen im HH-Vollzug	Ermächtig.-übertragung aus 2020	verfügbare Mittel abzgl. Ergebnis	Ermächtig.-übertragung nach 2022
EUR									
		1	2	3	4	5	6	7	8
7	Auszahlungen für den Erwerb von Grundstücken und Gebäuden	-190.061,40	-280.000	0,00	280.000,00	0,00	0	280.000,00	0
13	<b>Summe der Auszahlungen aus Investitionstätigkeit (Summe aus Nummer 7 bis 12)</b>	-190.061,40	-280.000	0,00	280.000,00	0,00	0	280.000,00	0
14	<b>Saldo aus Investitionstätigkeit (Saldo aus Nummer 6 und 13)</b>	-190.061,40	-280.000	0,00	280.000,00	0,00	0	280.000,00	0
16	<b>Gesamtkosten der Maßnahme (Summe aus Nummer 13 und 15)</b>	-190.061,40	-280.000	0,00	280.000,00	0,00	0	280.000,00	0

#### Investition I-5110-100 STÄDTEBAU; Ökokonto Pferschelwiesen; 1.-3. BA

Nr.		Ergebnis 2020	Fortgeschr. Ansatz 2021	Ergebnis 2021	Vergleich Ergebnis/Ansatz (Sp.3 - 2)	Ergänz. Festlegungen im HH-Vollzug	Ermächtig.-übertragung aus 2020	verfügbare Mittel abzgl. Ergebnis	Ermächtig.-übertragung nach 2022
EUR									
		1	2	3	4	5	6	7	8
8	Auszahlungen für Baumaßnahmen	-46.793,15	-22.500	-14.210,75	8.289,25	0,00	0	8.289,25	0
13	<b>Summe der Auszahlungen aus Investitionstätigkeit (Summe aus Nummer 7 bis 12)</b>	-46.793,15	-22.500	-14.210,75	8.289,25	0,00	0	8.289,25	0
14	<b>Saldo aus Investitionstätigkeit (Saldo aus Nummer 6 und 13)</b>	-46.793,15	-22.500	-14.210,75	8.289,25	0,00	0	8.289,25	0
16	<b>Gesamtkosten der Maßnahme (Summe aus Nummer 13 und 15)</b>	-46.793,15	-22.500	-14.210,75	8.289,25	0,00	0	8.289,25	0

#### Investition I-5110-101 STÄDTEBAU; Ökokonto Beschenhof-Wittum; 1. BA

Nr.		Ergebnis 2020	Fortgeschr. Ansatz 2021	Ergebnis 2021	Vergleich Ergebnis/Ansatz (Sp.3 - 2)	Ergänz. Festlegungen im HH-Vollzug	Ermächtig.-übertragung aus 2020	verfügbare Mittel abzgl. Ergebnis	Ermächtig.-übertragung nach 2022
EUR									
		1	2	3	4	5	6	7	8
8	Auszahlungen für Baumaßnahmen	0,00	-42.500	0,00	42.500,00	0,00	0	42.500,00	0
13	<b>Summe der Auszahlungen aus Investitionstätigkeit (Summe aus Nummer 7 bis 12)</b>	0,00	-42.500	0,00	42.500,00	0,00	0	42.500,00	0
14	<b>Saldo aus Investitionstätigkeit (Saldo aus Nummer 6 und 13)</b>	0,00	-42.500	0,00	42.500,00	0,00	0	42.500,00	0
16	<b>Gesamtkosten der Maßnahme (Summe aus Nummer 13 und 15)</b>	0,00	-42.500	0,00	42.500,00	0,00	0	42.500,00	0

#### Investition I-5110-102 STÄDTEBAU; Ökokonto Waldrücknahme; Allgemein

Nr.		Ergebnis 2020	Fortgeschr. Ansatz 2021	Ergebnis 2021	Vergleich Ergebnis/Ansatz (Sp.3 - 2)	Ergänz. Festlegungen im HH-Vollzug	Ermächtig.-übertragung aus 2020	verfügbare Mittel abzgl. Ergebnis	Ermächtig.-übertragung nach 2022
EUR									
		1	2	3	4	5	6	7	8
8	Auszahlungen für Baumaßnahmen	-2.539,46	0	-5.146,50	-5.146,50	0,00	0	-5.146,50	0
13	<b>Summe der Auszahlungen aus Investitionstätigkeit (Summe aus Nummer 7 bis 12)</b>	-2.539,46	0	-5.146,50	-5.146,50	0,00	0	-5.146,50	0
14	<b>Saldo aus Investitionstätigkeit (Saldo aus Nummer 6 und 13)</b>	-2.539,46	0	-5.146,50	-5.146,50	0,00	0	-5.146,50	0
16	<b>Gesamtkosten der Maßnahme (Summe aus Nummer 13 und 15)</b>	-2.539,46	0	-5.146,50	-5.146,50	0,00	0	-5.146,50	0

#### Investition I-5110-103 STÄDTEBAU; Offenhaltung Mindestflur; Zaunanlagen

## Jahresabschluss

### Investitionen Produktgruppe 51.10 Stadtentwickl., Städtebauliche Planung, Verkehrsplanung u. Stadterneuerung - TH 7

Stadt Schramberg

Nr.		Ergebnis 2020	Fortgeschr. Ansatz 2021	Ergebnis 2021	Vergleich Ergebnis/Ansatz (Sp.3 - 2)	Ergänz. Festlegungen im HH-Vollzug	Ermächtig.-übertragung aus 2020	verfügbare Mittel abzgl. Ergebnis	Ermächtig.-übertragung nach 2022
EUR									
		1	2	3	4	5	6	7	8
8	Auszahlungen für Baumaßnahmen	0,00	-20.000	0,00	20.000,00	0,00	0	20.000,00	0
13	<b>Summe der Auszahlungen aus Investitionstätigkeit (Summe aus Nummer 7 bis 12)</b>	<b>0,00</b>	<b>-20.000</b>	<b>0,00</b>	<b>20.000,00</b>	<b>0,00</b>	<b>0</b>	<b>20.000,00</b>	<b>0</b>
14	Saldo aus Investitionstätigkeit (Saldo aus Nummer 6 und 13)	0,00	-20.000	0,00	20.000,00	0,00	0	20.000,00	0
16	<b>Gesamtkosten der Maßnahme (Summe aus Nummer 13 und 15)</b>	<b>0,00</b>	<b>-20.000</b>	<b>0,00</b>	<b>20.000,00</b>	<b>0,00</b>	<b>0</b>	<b>20.000,00</b>	<b>0</b>

#### Investition I-5110-104 STÄDTEBAU; Ökokonto Birkenhof

Nr.		Ergebnis 2020	Fortgeschr. Ansatz 2021	Ergebnis 2021	Vergleich Ergebnis/Ansatz (Sp.3 - 2)	Ergänz. Festlegungen im HH-Vollzug	Ermächtig.-übertragung aus 2020	verfügbare Mittel abzgl. Ergebnis	Ermächtig.-übertragung nach 2022
EUR									
		1	2	3	4	5	6	7	8
8	Auszahlungen für Baumaßnahmen	0,00	-67.000	-7.490,46	59.509,54	0,00	0	59.509,54	0
13	<b>Summe der Auszahlungen aus Investitionstätigkeit (Summe aus Nummer 7 bis 12)</b>	<b>0,00</b>	<b>-67.000</b>	<b>-7.490,46</b>	<b>59.509,54</b>	<b>0,00</b>	<b>0</b>	<b>59.509,54</b>	<b>0</b>
14	Saldo aus Investitionstätigkeit (Saldo aus Nummer 6 und 13)	0,00	-67.000	-7.490,46	59.509,54	0,00	0	59.509,54	0
16	<b>Gesamtkosten der Maßnahme (Summe aus Nummer 13 und 15)</b>	<b>0,00</b>	<b>-67.000</b>	<b>-7.490,46</b>	<b>59.509,54</b>	<b>0,00</b>	<b>0</b>	<b>59.509,54</b>	<b>0</b>

#### Investition I-5110-106 STÄDTEBAU; Ökokonto Weihermoos

Nr.		Ergebnis 2020	Fortgeschr. Ansatz 2021	Ergebnis 2021	Vergleich Ergebnis/Ansatz (Sp.3 - 2)	Ergänz. Festlegungen im HH-Vollzug	Ermächtig.-übertragung aus 2020	verfügbare Mittel abzgl. Ergebnis	Ermächtig.-übertragung nach 2022
EUR									
		1	2	3	4	5	6	7	8
8	Auszahlungen für Baumaßnahmen	0,00	-7.500	-1.924,58	5.575,42	0,00	0	5.575,42	0
13	<b>Summe der Auszahlungen aus Investitionstätigkeit (Summe aus Nummer 7 bis 12)</b>	<b>0,00</b>	<b>-7.500</b>	<b>-1.924,58</b>	<b>5.575,42</b>	<b>0,00</b>	<b>0</b>	<b>5.575,42</b>	<b>0</b>
14	Saldo aus Investitionstätigkeit (Saldo aus Nummer 6 und 13)	0,00	-7.500	-1.924,58	5.575,42	0,00	0	5.575,42	0
16	<b>Gesamtkosten der Maßnahme (Summe aus Nummer 13 und 15)</b>	<b>0,00</b>	<b>-7.500</b>	<b>-1.924,58</b>	<b>5.575,42</b>	<b>0,00</b>	<b>0</b>	<b>5.575,42</b>	<b>0</b>

#### Investition Z-5110-006 WEP-Zuschüsse für Grunderwerb

Nr.		Ergebnis 2020	Fortgeschr. Ansatz 2021	Ergebnis 2021	Vergleich Ergebnis/Ansatz (Sp.3 - 2)	Ergänz. Festlegungen im HH-Vollzug	Ermächtig.-übertragung aus 2020	verfügbare Mittel abzgl. Ergebnis	Ermächtig.-übertragung nach 2022
EUR									
		1	2	3	4	5	6	7	8
1	Einzahlungen aus Investitionszuwendungen	0,00	60.000	0,00	-60.000,00	0,00	0	-60.000,00	0
6	<b>Summe der Einzahlungen aus Investitionstätigkeit (Summe aus Nummer 1 bis 5)</b>	<b>0,00</b>	<b>60.000</b>	<b>0,00</b>	<b>-60.000,00</b>	<b>0,00</b>	<b>0</b>	<b>-60.000,00</b>	<b>0</b>
14	Saldo aus Investitionstätigkeit (Saldo aus Nummer 6 und 13)	0,00	60.000	0,00	-60.000,00	0,00	0	-60.000,00	0

#### Investition Z-5110-009 Z-STÄDTEBAU; WEP"Talstadt West"; Ordnungsmaßnahmen

Nr.		Ergebnis 2020	Fortgeschr. Ansatz 2021	Ergebnis 2021	Vergleich Ergebnis/Ansatz (Sp.3 - 2)	Ergänz. Festlegungen im HH-Vollzug	Ermächtig.-übertragung aus 2020	verfügbare Mittel abzgl. Ergebnis	Ermächtig.-übertragung nach 2022
EUR									
		1	2	3	4	5	6	7	8
1	Einzahlungen aus Investitionszuwendungen	0,00	162.000	0,00	-162.000,00	0,00	0	-162.000,00	0
6	<b>Summe der Einzahlungen aus Investitionstätigkeit (Summe aus Nummer 1 bis 5)</b>	<b>0,00</b>	<b>162.000</b>	<b>0,00</b>	<b>-162.000,00</b>	<b>0,00</b>	<b>0</b>	<b>-162.000,00</b>	<b>0</b>

## Jahresabschluss

### Investitionen Produktgruppe 51.10 Stadtentwickl., Städtebauliche Planung, Verkehrsplanung u. Stadterneuerung - TH 7

Stadt Schramberg

Nr.		Ergebnis 2020	Fortgeschr. Ansatz 2021	Ergebnis 2021	Vergleich Ergebnis/Ansatz (Sp.3 - 2)	Ergänz. Festlegungen im HH-Vollzug	Ermächtig.-übertragung aus 2020	verfügbare Mittel abzgl. Ergebnis	Ermächtig.-übertragung nach 2022
EUR									
		1	2	3	4	5	6	7	8
14	Saldo aus Investitionstätigkeit (Saldo aus Nummer 6 und 13)	0,00	162.000	0,00	-162.000,00	0,00	0	-162.000,00	0

#### Investition Z-5110-010 STÄDTEBAU; WEP "Talstadt West"; Investitionszuschüsse

Nr.		Ergebnis 2020	Fortgeschr. Ansatz 2021	Ergebnis 2021	Vergleich Ergebnis/Ansatz (Sp.3 - 2)	Ergänz. Festlegungen im HH-Vollzug	Ermächtig.-übertragung aus 2020	verfügbare Mittel abzgl. Ergebnis	Ermächtig.-übertragung nach 2022
EUR									
		1	2	3	4	5	6	7	8
1	Einzahlungen aus Investitionszuwendungen	0,00	120.000	0,00	-120.000,00	0,00	0	-120.000,00	0
6	Summe der Einzahlungen aus Investitionstätigkeit (Summe aus Nummer 1 bis 5)	0,00	120.000	0,00	-120.000,00	0,00	0	-120.000,00	0
14	Saldo aus Investitionstätigkeit (Saldo aus Nummer 6 und 13)	0,00	120.000	0,00	-120.000,00	0,00	0	-120.000,00	0

#### Investition Z-5110-020 Z-STÄDTEBAU; Ordnungsmaßnahmen

Nr.		Ergebnis 2020	Fortgeschr. Ansatz 2021	Ergebnis 2021	Vergleich Ergebnis/Ansatz (Sp.3 - 2)	Ergänz. Festlegungen im HH-Vollzug	Ermächtig.-übertragung aus 2020	verfügbare Mittel abzgl. Ergebnis	Ermächtig.-übertragung nach 2022
EUR									
		1	2	3	4	5	6	7	8
1	Einzahlungen aus Investitionszuwendungen	0,00	22.500	0,00	-22.500,00	0,00	0	-22.500,00	0
6	Summe der Einzahlungen aus Investitionstätigkeit (Summe aus Nummer 1 bis 5)	0,00	22.500	0,00	-22.500,00	0,00	0	-22.500,00	0
14	Saldo aus Investitionstätigkeit (Saldo aus Nummer 6 und 13)	0,00	22.500	0,00	-22.500,00	0,00	0	-22.500,00	0

#### Investition Z-5110-021 Z-STÄDTEBAU; LSP "Am Brestenberg"

Nr.		Ergebnis 2020	Fortgeschr. Ansatz 2021	Ergebnis 2021	Vergleich Ergebnis/Ansatz (Sp.3 - 2)	Ergänz. Festlegungen im HH-Vollzug	Ermächtig.-übertragung aus 2020	verfügbare Mittel abzgl. Ergebnis	Ermächtig.-übertragung nach 2022
EUR									
		1	2	3	4	5	6	7	8
1	Einzahlungen aus Investitionszuwendungen	0,00	18.600	0,00	-18.600,00	0,00	0	-18.600,00	0
6	Summe der Einzahlungen aus Investitionstätigkeit (Summe aus Nummer 1 bis 5)	0,00	18.600	0,00	-18.600,00	0,00	0	-18.600,00	0
14	Saldo aus Investitionstätigkeit (Saldo aus Nummer 6 und 13)	0,00	18.600	0,00	-18.600,00	0,00	0	-18.600,00	0

#### Investition Z-5110-025 STÄDTEBAU; Investitionszuschüsse

Nr.		Ergebnis 2020	Fortgeschr. Ansatz 2021	Ergebnis 2021	Vergleich Ergebnis/Ansatz (Sp.3 - 2)	Ergänz. Festlegungen im HH-Vollzug	Ermächtig.-übertragung aus 2020	verfügbare Mittel abzgl. Ergebnis	Ermächtig.-übertragung nach 2022
EUR									
		1	2	3	4	5	6	7	8
1	Einzahlungen aus Investitionszuwendungen	0,00	134.400	0,00	-134.400,00	0,00	0	-134.400,00	0
6	Summe der Einzahlungen aus Investitionstätigkeit (Summe aus Nummer 1 bis 5)	0,00	134.400	0,00	-134.400,00	0,00	0	-134.400,00	0
14	Saldo aus Investitionstätigkeit (Saldo aus Nummer 6 und 13)	0,00	134.400	0,00	-134.400,00	0,00	0	-134.400,00	0

#### Investition Z-5110-026 Z-STÄDTEBAU; Grunderwerb

Nr.		Ergebnis 2020	Fortgeschr. Ansatz 2021	Ergebnis 2021	Vergleich Ergebnis/Ansatz (Sp.3 - 2)	Ergänz. Festlegungen im HH-Vollzug	Ermächtig.-übertragung aus 2020	verfügbare Mittel abzgl. Ergebnis	Ermächtig.-übertragung nach 2022
EUR									
		1	2	3	4	5	6	7	8
1	Einzahlungen aus Investitionszuwendungen	0,00	186.600	0,00	-186.600,00	0,00	0	-186.600,00	0

## Jahresabschluss

### Investitionen Produktgruppe 51.10 Stadtentwickl., Städtebauliche Planung, Verkehrsplanung u. Stadterneuerung - TH 7

Stadt Schramberg

Nr.		Ergebnis 2020	Fortgeschr. Ansatz 2021	Ergebnis 2021	Vergleich Ergebnis/Ansatz (Sp.3 - 2)	Ergänz. Festlegungen im HH-Vollzug	Ermächtig.-übertragung aus 2020	verfügbare Mittel abzgl. Ergebnis	Ermächtig.-übertragung nach 2022
		EUR							
		1	2	3	4	5	6	7	8
6	Summe der Einzahlungen aus Investitionstätigkeit (Summe aus Nummer 1 bis 5)	0,00	186.600	0,00	-186.600,00	0,00	0	-186.600,00	0
14	Saldo aus Investitionstätigkeit (Saldo aus Nummer 6 und 13)	0,00	186.600	0,00	-186.600,00	0,00	0	-186.600,00	0

#### Investition Z-5110-030 Z-STÄDTEBAU; WEB "Bühlepark"

Nr.		Ergebnis 2020	Fortgeschr. Ansatz 2021	Ergebnis 2021	Vergleich Ergebnis/Ansatz (Sp.3 - 2)	Ergänz. Festlegungen im HH-Vollzug	Ermächtig.-übertragung aus 2020	verfügbare Mittel abzgl. Ergebnis	Ermächtig.-übertragung nach 2022
		EUR							
		1	2	3	4	5	6	7	8
1	Einzahlungen aus Investitionszuwendungen	0,00	90.000	0,00	-90.000,00	0,00	0	-90.000,00	0
6	Summe der Einzahlungen aus Investitionstätigkeit (Summe aus Nummer 1 bis 5)	0,00	90.000	0,00	-90.000,00	0,00	0	-90.000,00	0
14	Saldo aus Investitionstätigkeit (Saldo aus Nummer 6 und 13)	0,00	90.000	0,00	-90.000,00	0,00	0	-90.000,00	0

#### Investition Z-5110-031 STÄDTEBAU;WEB "Bühlepark"; Investitionszuschüsse

Nr.		Ergebnis 2020	Fortgeschr. Ansatz 2021	Ergebnis 2021	Vergleich Ergebnis/Ansatz (Sp.3 - 2)	Ergänz. Festlegungen im HH-Vollzug	Ermächtig.-übertragung aus 2020	verfügbare Mittel abzgl. Ergebnis	Ermächtig.-übertragung nach 2022
		EUR							
		1	2	3	4	5	6	7	8
1	Einzahlungen aus Investitionszuwendungen	0,00	390.000	0,00	-390.000,00	0,00	0	-390.000,00	0
6	Summe der Einzahlungen aus Investitionstätigkeit (Summe aus Nummer 1 bis 5)	0,00	390.000	0,00	-390.000,00	0,00	0	-390.000,00	0
14	Saldo aus Investitionstätigkeit (Saldo aus Nummer 6 und 13)	0,00	390.000	0,00	-390.000,00	0,00	0	-390.000,00	0

#### Investition Z-5110-032 STÄDTEBAU;WEB "Bühlepark"; Grunderwerb

Nr.		Ergebnis 2020	Fortgeschr. Ansatz 2021	Ergebnis 2021	Vergleich Ergebnis/Ansatz (Sp.3 - 2)	Ergänz. Festlegungen im HH-Vollzug	Ermächtig.-übertragung aus 2020	verfügbare Mittel abzgl. Ergebnis	Ermächtig.-übertragung nach 2022
		EUR							
		1	2	3	4	5	6	7	8
1	Einzahlungen aus Investitionszuwendungen	0,00	168.000	0,00	-168.000,00	0,00	0	-168.000,00	0
6	Summe der Einzahlungen aus Investitionstätigkeit (Summe aus Nummer 1 bis 5)	0,00	168.000	0,00	-168.000,00	0,00	0	-168.000,00	0
14	Saldo aus Investitionstätigkeit (Saldo aus Nummer 6 und 13)	0,00	168.000	0,00	-168.000,00	0,00	0	-168.000,00	0

#### Investition Z-5110-103 Z-STÄDTEBAU; Offenhaltung Mindestflur Zaunanlagen

Nr.		Ergebnis 2020	Fortgeschr. Ansatz 2021	Ergebnis 2021	Vergleich Ergebnis/Ansatz (Sp.3 - 2)	Ergänz. Festlegungen im HH-Vollzug	Ermächtig.-übertragung aus 2020	verfügbare Mittel abzgl. Ergebnis	Ermächtig.-übertragung nach 2022
		EUR							
		1	2	3	4	5	6	7	8
1	Einzahlungen aus Investitionszuwendungen	0,00	10.000	0,00	-10.000,00	0,00	0	-10.000,00	0
6	Summe der Einzahlungen aus Investitionstätigkeit (Summe aus Nummer 1 bis 5)	0,00	10.000	0,00	-10.000,00	0,00	0	-10.000,00	0
14	Saldo aus Investitionstätigkeit (Saldo aus Nummer 6 und 13)	0,00	10.000	0,00	-10.000,00	0,00	0	-10.000,00	0

## Jahresabschluss

### Teilergebnisrechnung Produktgruppe 51.11 Flächen- und grundstückbezogene Daten und Grundlagen - TH 7

Stadt Schramberg

Nr.		Ergebnis 2020	Fortgeschr. Ansatz 2021	Ergebnis 2021	Vergleich Ergebnis/Ansatz (Sp.3 - 2)	Ergänz. Fest- legungen im HH-Vollzug	Ermächtig.- übertragung aus 2020	verfügbare Mittel abzgl. Ergebnis	Ermächtig.- übertragung nach 2022
EUR									
		1	2	3	4	5	6	7	8
1	Steuern und ähnliche Abgaben	0,00	0	0,00	0,00	0,00	0	0,00	0
2	Zuweisungen und Zuwendungen, Umlagen	0,00	0	0,00	0,00	0,00	0	0,00	0
3	Aufgelöste Investitionszuwendungen und -beiträge	1.058,57	995	2.618,53	1.623,53	0,00	0	1.623,53	0
4	Sonstige Transfererträge	0,00	0	0,00	0,00	0,00	0	0,00	0
5	Entgelte für öffentliche Leistungen oder Einrichtungen	3.307,00	2.000	3.777,79	1.777,79	0,00	0	1.777,79	0
6	Sonstige privatrechtliche Leistungsentgelte	0,00	0	0,00	0,00	0,00	0	0,00	0
7	Kostenerstattungen und Kostenumlagen	850,00	3.580	3.630,82	50,82	0,00	0	50,82	0
8	Zinsen und ähnliche Erträge	0,00	0	0,00	0,00	0,00	0	0,00	0
9	Aktivierte Eigenleistungen und Bestandsveränderungen	0,00	0	0,00	0,00	0,00	0	0,00	0
10	Sonstige ordentliche Erträge	0,00	0	0,00	0,00	0,00	0	0,00	0
<b>11</b>	<b>Anteilige ordentliche Erträge (Summe aus Nummern 1 bis 10)</b>	<b>5.215,57</b>	<b>6.575</b>	<b>10.027,14</b>	<b>3.452,14</b>	<b>0,00</b>	<b>0</b>	<b>3.452,14</b>	<b>0</b>
12	Personalaufwendungen	187.524,94	263.207	265.934,79	2.727,79	0,00	0	2.727,79	0
13	Versorgungsaufwendungen	0,00	0	0,00	0,00	0,00	0	0,00	0
14	Aufwendungen für Sach- und Dienstleistungen	15.742,16	24.000	24.592,08	592,08	1.000,00	0	-407,92	0
15	Abschreibungen	0,00	0	849,46	849,46	0,00	0	849,46	0
16	Zinsen und ähnliche Aufwendungen	0,00	0	0,00	0,00	0,00	0	0,00	0
17	Transferaufwendungen	0,00	0	0,00	0,00	0,00	0	0,00	0
18	Sonstige ordentliche Aufwendungen	43.736,18	52.750	49.343,13	-3.406,87	0,00	0	-3.406,87	0
<b>19</b>	<b>Anteilige ordentliche Aufwendungen (Summe aus Nummern 12 bis 18)</b>	<b>247.003,28</b>	<b>339.957</b>	<b>340.719,46</b>	<b>762,46</b>	<b>1.000,00</b>	<b>0</b>	<b>-237,54</b>	<b>0</b>
<b>20</b>	<b>Anteiliges ordentliches Ergebnis (Saldo aus Nummern 11 und 19)</b>	<b>-241.787,71</b>	<b>-333.382</b>	<b>-330.692,32</b>	<b>2.689,68</b>	<b>-1.000,00</b>	<b>0</b>	<b>3.689,68</b>	<b>0</b>
21	Erträge aus internen Leistungen	0,00	0	0,00	0,00	0,00	0	0,00	0
22	Aufwendungen für interne Leistungen	0,00	0	0,00	0,00	0,00	0	0,00	0
23	Kalkulatorische Kosten	0,00	0	0,00	0,00	0,00	0	0,00	0
<b>24</b>	<b>Kalkulatorisches Ergebnis (Saldo aus Nummern 21 bis 23)</b>	<b>0,00</b>	<b>0</b>	<b>0,00</b>	<b>0,00</b>	<b>0,00</b>	<b>0</b>	<b>0,00</b>	<b>0</b>
<b>25</b>	<b>Nettoressourcenbedarf/-überschuss (Saldo der Nummern 20 und 24)</b>	<b>-241.787,71</b>	<b>-333.382</b>	<b>-330.692,32</b>	<b>2.689,68</b>	<b>-1.000,00</b>	<b>0</b>	<b>3.689,68</b>	<b>0</b>

## Jahresabschluss

### Teilfinanzrechnung Produktgruppe 51.11 Flächen- und grundstückbezogene Daten und Grundlagen - TH 7

Stadt Schramberg

Nr.		Ergebnis 2020	Fortgeschr. Ansatz 2021	Ergebnis 2021	Vergleich Ergebnis/Ansatz (Sp.3 - 2)	Ergänz. Fest- legungen im HH-Vollzug	Ermächtig.- übertragung aus 2020	verfügbare Mittel abzgl. Ergebnis	Ermächtig.- übertragung nach 2022
EUR									
		1	2	3	4	5	6	7	8
1	Summe der Einzahlungen aus laufender Verwaltungstätigkeit (ohne außerordentliche zahlungswirksame Erträge aus Vermögensveräußerung)	6.505,00	5.580	4.978,61	-601,39	0,00	0	-601,39	0
2	Summe der Auszahlungen aus laufender Verwaltungstätigkeit	243.046,33	339.957	311.852,89	-28.104,11	1.000,00	0	-29.104,11	0
<b>3</b>	<b>Anteiliger Zahlungsmittelüberschuss/-bedarf aus laufender Verwaltungstätigkeit (Saldo aus Nummer 1 und 2)</b>	<b>-236.541,33</b>	<b>-334.377</b>	<b>-306.874,28</b>	<b>27.502,72</b>	<b>-1.000,00</b>	<b>0</b>	<b>28.502,72</b>	<b>0</b>
4	Einzahlungen aus Investitionszuwendungen	0,00	0	0,00	0,00	0,00	0	0,00	0
5	Einzahlungen aus Investitionsbeiträgen und ähnlichen Entgelten für Investitionstätigkeit	1.000,00	0	3.000,00	3.000,00	0,00	0	3.000,00	0
6	Einzahlungen aus der Veräußerung von Sachvermögen	0,00	0	0,00	0,00	0,00	0	0,00	0
7	Einzahlungen aus der Veräußerung von Finanzvermögen	0,00	0	0,00	0,00	0,00	0	0,00	0
8	Einzahlungen für sonstige Investitionstätigkeit	0,00	0	0,00	0,00	0,00	0	0,00	0
<b>9</b>	<b>Summe der Einzahlungen aus Investitionstätigkeit (Summe aus Nummer 4 bis 8)</b>	<b>1.000,00</b>	<b>0</b>	<b>3.000,00</b>	<b>3.000,00</b>	<b>0,00</b>	<b>0</b>	<b>3.000,00</b>	<b>0</b>
10	Auszahlungen für den Erwerb von Grundstücken und Gebäuden	0,00	0	0,00	0,00	0,00	0	0,00	0
11	Auszahlungen für Baumaßnahmen	0,00	0	0,00	0,00	0,00	0	0,00	0
12	Auszahlungen für den Erwerb von beweglichem Sachvermögen	0,00	0	0,00	0,00	0,00	0	0,00	0
13	Auszahlungen für den Erwerb von Finanzvermögen	0,00	0	0,00	0,00	0,00	0	0,00	0
14	Auszahlungen für Investitionsförderungsmaßnahmen	0,00	0	0,00	0,00	0,00	0	0,00	0
15	Auszahlungen für den Erwerb von immateriellen Vermögensgegenständen	0,00	0	0,00	0,00	0,00	0	0,00	0
<b>16</b>	<b>Summe der Auszahlungen aus Investitionstätigkeit (Summe aus Nummer 10 bis 15)</b>	<b>0,00</b>	<b>0</b>	<b>0,00</b>	<b>0,00</b>	<b>0,00</b>	<b>0</b>	<b>0,00</b>	<b>0</b>
<b>17</b>	<b>Anteiliger Finanzierungsmittelüberschuss/-bedarf aus Investitionstätigkeit (Saldo aus Nummer 9 und 16)</b>	<b>1.000,00</b>	<b>0</b>	<b>3.000,00</b>	<b>3.000,00</b>	<b>0,00</b>	<b>0</b>	<b>3.000,00</b>	<b>0</b>
<b>18</b>	<b>Anteiliger Finanzierungsmittelüberschuss/-bedarf (Summe aus Nummer 3 und 17)</b>	<b>-235.541,33</b>	<b>-334.377</b>	<b>-303.874,28</b>	<b>30.502,72</b>	<b>-1.000,00</b>	<b>0</b>	<b>31.502,72</b>	<b>0</b>



## Jahresabschluss

### Teilergebnisrechnung Produktgruppe 52.10 Bauordnung - TH 7

Stadt Schramberg

Nr.		Ergebnis 2020	Fortgeschr. Ansatz 2021	Ergebnis 2021	Vergleich Ergebnis/Ansatz (Sp.3 - 2)	Ergänz. Fest- legungen im HH-Vollzug	Ermächtig.- übertragung aus 2020	verfügbare Mittel abzgl. Ergebnis	Ermächtig.- übertragung nach 2022
EUR									
		1	2	3	4	5	6	7	8
1	Steuern und ähnliche Abgaben	0,00	0	0,00	0,00	0,00	0	0,00	0
2	Zuweisungen und Zuwendungen, Umlagen	0,00	0	0,00	0,00	0,00	0	0,00	0
3	Aufgelöste Investitionszuwendungen und -beiträge	0,00	0	0,00	0,00	0,00	0	0,00	0
4	Sonstige Transfererträge	0,00	0	0,00	0,00	0,00	0	0,00	0
5	Entgelte für öffentliche Leistungen oder Einrichtungen	328.090,20	200.000	336.625,37	136.625,37	0,00	0	136.625,37	0
6	Sonstige privatrechtliche Leistungsentgelte	330,50	0	15,00	15,00	0,00	0	15,00	0
7	Kostenerstattungen und Kostenumlagen	2.532,63	2.500	2.532,63	32,63	0,00	0	32,63	0
8	Zinsen und ähnliche Erträge	0,00	0	0,00	0,00	0,00	0	0,00	0
9	Aktivierte Eigenleistungen und Bestandsveränderungen	0,00	0	0,00	0,00	0,00	0	0,00	0
10	Sonstige ordentliche Erträge	0,00	0	0,00	0,00	0,00	0	0,00	0
<b>11</b>	<b>Anteilige ordentliche Erträge (Summe aus Nummern 1 bis 10)</b>	<b>330.953,33</b>	<b>202.500</b>	<b>339.173,00</b>	<b>136.673,00</b>	<b>0,00</b>	<b>0</b>	<b>136.673,00</b>	<b>0</b>
12	Personalaufwendungen	471.649,68	592.113	538.240,94	-53.872,06	0,00	0	-53.872,06	0
13	Versorgungsaufwendungen	0,00	0	0,00	0,00	0,00	0	0,00	0
14	Aufwendungen für Sach- und Dienstleistungen	0,00	0	0,00	0,00	0,00	0	0,00	0
15	Abschreibungen	103,30	104	1.627,39	1.523,39	0,00	0	1.523,39	0
16	Zinsen und ähnliche Aufwendungen	0,00	0	0,00	0,00	0,00	0	0,00	0
17	Transferaufwendungen	0,00	0	0,00	0,00	0,00	0	0,00	0
18	Sonstige ordentliche Aufwendungen	16.950,29	70.500	26.487,45	-44.012,55	0,00	0	-44.012,55	0
<b>19</b>	<b>Anteilige ordentliche Aufwendungen (Summe aus Nummern 12 bis 18)</b>	<b>488.703,27</b>	<b>662.717</b>	<b>566.355,78</b>	<b>-96.361,22</b>	<b>0,00</b>	<b>0</b>	<b>-96.361,22</b>	<b>0</b>
<b>20</b>	<b>Anteiliges ordentliches Ergebnis (Saldo aus Nummern 11 und 19)</b>	<b>-157.749,94</b>	<b>-460.217</b>	<b>-227.182,78</b>	<b>233.034,22</b>	<b>0,00</b>	<b>0</b>	<b>233.034,22</b>	<b>0</b>
21	Erträge aus internen Leistungen	0,00	0	0,00	0,00	0,00	0	0,00	0
22	Aufwendungen für interne Leistungen	0,00	0	0,00	0,00	0,00	0	0,00	0
23	Kalkulatorische Kosten	0,00	0	0,00	0,00	0,00	0	0,00	0
<b>24</b>	<b>Kalkulatorisches Ergebnis (Saldo aus Nummern 21 bis 23)</b>	<b>0,00</b>	<b>0</b>	<b>0,00</b>	<b>0,00</b>	<b>0,00</b>	<b>0</b>	<b>0,00</b>	<b>0</b>
<b>25</b>	<b>Nettoressourcenbedarf/-überschuss (Saldo der Nummern 20 und 24)</b>	<b>-157.749,94</b>	<b>-460.217</b>	<b>-227.182,78</b>	<b>233.034,22</b>	<b>0,00</b>	<b>0</b>	<b>233.034,22</b>	<b>0</b>

## Jahresabschluss

### Teilfinanzrechnung Produktgruppe 52.10 Bauordnung - TH 7

Stadt Schramberg

Nr.		Ergebnis 2020	Fortgeschr. Ansatz 2021	Ergebnis 2021	Vergleich Ergebnis/Ansatz (Sp.3 - 2)	Ergänz. Fest- legungen im HH-Vollzug	Ermächtig.- übertragung aus 2020	verfügbare Mittel abzgl. Ergebnis	Ermächtig.- übertragung nach 2022
EUR									
		1	2	3	4	5	6	7	8
1	Summe der Einzahlungen aus laufender Verwaltungstätigkeit (ohne außerordentliche zahlungswirksame Erträge aus Vermögensveräußerung)	358.164,16	202.500	332.148,74	129.648,74	0,00	0	129.648,74	0
2	Summe der Auszahlungen aus laufender Verwaltungstätigkeit	488.599,97	662.613	558.434,08	-104.178,92	0,00	0	-104.178,92	0
<b>3</b>	<b>Anteiliger Zahlungsmittelüberschuss/-bedarf aus laufender Verwaltungstätigkeit (Saldo aus Nummer 1 und 2)</b>	<b>-130.435,81</b>	<b>-460.113</b>	<b>-226.285,34</b>	<b>233.827,66</b>	<b>0,00</b>	<b>0</b>	<b>233.827,66</b>	<b>0</b>
4	Einzahlungen aus Investitionszuwendungen	0,00	0	0,00	0,00	0,00	0	0,00	0
5	Einzahlungen aus Investitionsbeiträgen und ähnlichen Entgelten für Investitionstätigkeit	0,00	0	0,00	0,00	0,00	0	0,00	0
6	Einzahlungen aus der Veräußerung von Sachvermögen	0,00	0	0,00	0,00	0,00	0	0,00	0
7	Einzahlungen aus der Veräußerung von Finanzvermögen	0,00	0	0,00	0,00	0,00	0	0,00	0
8	Einzahlungen für sonstige Investitionstätigkeit	0,00	0	0,00	0,00	0,00	0	0,00	0
<b>9</b>	<b>Summe der Einzahlungen aus Investitionstätigkeit (Summe aus Nummer 4 bis 8)</b>	<b>0,00</b>	<b>0</b>	<b>0,00</b>	<b>0,00</b>	<b>0,00</b>	<b>0</b>	<b>0,00</b>	<b>0</b>
10	Auszahlungen für den Erwerb von Grundstücken und Gebäuden	0,00	0	0,00	0,00	0,00	0	0,00	0
11	Auszahlungen für Baumaßnahmen	0,00	0	0,00	0,00	0,00	0	0,00	0
12	Auszahlungen für den Erwerb von beweglichem Sachvermögen	0,00	0	0,00	0,00	0,00	0	0,00	0
13	Auszahlungen für den Erwerb von Finanzvermögen	0,00	0	0,00	0,00	0,00	0	0,00	0
14	Auszahlungen für Investitionsförderungsmaßnahmen	0,00	0	0,00	0,00	0,00	0	0,00	0
15	Auszahlungen für den Erwerb von immateriellen Vermögensgegenständen	0,00	0	0,00	0,00	0,00	0	0,00	0
<b>16</b>	<b>Summe der Auszahlungen aus Investitionstätigkeit (Summe aus Nummer 10 bis 15)</b>	<b>0,00</b>	<b>0</b>	<b>0,00</b>	<b>0,00</b>	<b>0,00</b>	<b>0</b>	<b>0,00</b>	<b>0</b>
<b>17</b>	<b>Anteiliger Finanzierungsmittelüberschuss/-bedarf aus Investitionstätigkeit (Saldo aus Nummer 9 und 16)</b>	<b>0,00</b>	<b>0</b>	<b>0,00</b>	<b>0,00</b>	<b>0,00</b>	<b>0</b>	<b>0,00</b>	<b>0</b>
<b>18</b>	<b>Anteiliger Finanzierungsmittelüberschuss/-bedarf (Summe aus Nummer 3 und 17)</b>	<b>-130.435,81</b>	<b>-460.113</b>	<b>-226.285,34</b>	<b>233.827,66</b>	<b>0,00</b>	<b>0</b>	<b>233.827,66</b>	<b>0</b>

## Jahresabschluss

### Teilergebnisrechnung Produktgruppe 52.20 Wohnungsbauförderung und Wohnungsversorgung - TH 7

Stadt Schramberg

Nr.		Ergebnis 2020	Fortgeschr. Ansatz 2021	Ergebnis 2021	Vergleich Ergebnis/Ansatz (Sp.3 - 2)	Ergänz. Fest- legungen im HH-Vollzug	Ermächtig.- übertragung aus 2020	verfügbare Mittel abzgl. Ergebnis	Ermächtig.- übertragung nach 2022
		EUR							
		1	2	3	4	5	6	7	8
1	Steuern und ähnliche Abgaben	0,00	0	0,00	0,00	0,00	0	0,00	0
2	Zuweisungen und Zuwendungen, Umlagen	0,00	8.000	0,00	-8.000,00	0,00	0	-8.000,00	0
3	Aufgelöste Investitionszuwendungen und -beiträge	0,00	0	0,00	0,00	0,00	0	0,00	0
4	Sonstige Transfererträge	0,00	0	0,00	0,00	0,00	0	0,00	0
5	Entgelte für öffentliche Leistungen oder Einrichtungen	0,00	0	0,00	0,00	0,00	0	0,00	0
6	Sonstige privatrechtliche Leistungsentgelte	0,00	0	0,00	0,00	0,00	0	0,00	0
7	Kostenerstattungen und Kostenumlagen	0,00	12.000	13.350,00	1.350,00	0,00	0	1.350,00	0
8	Zinsen und ähnliche Erträge	0,00	0	0,00	0,00	0,00	0	0,00	0
9	Aktivierte Eigenleistungen und Bestandsveränderungen	0,00	0	0,00	0,00	0,00	0	0,00	0
10	Sonstige ordentliche Erträge	0,00	0	0,00	0,00	0,00	0	0,00	0
<b>11</b>	<b>Anteilige ordentliche Erträge (Summe aus Nummern 1 bis 10)</b>	<b>0,00</b>	<b>20.000</b>	<b>13.350,00</b>	<b>-6.650,00</b>	<b>0,00</b>	<b>0</b>	<b>-6.650,00</b>	<b>0</b>
12	Personalaufwendungen	6.201,74	6.318	6.407,38	89,38	0,00	0	89,38	0
13	Versorgungsaufwendungen	0,00	0	0,00	0,00	0,00	0	0,00	0
14	Aufwendungen für Sach- und Dienstleistungen	0,00	0	0,00	0,00	0,00	0	0,00	0
15	Abschreibungen	0,00	0	0,00	0,00	0,00	0	0,00	0
16	Zinsen und ähnliche Aufwendungen	0,00	0	0,00	0,00	0,00	0	0,00	0
17	Transferaufwendungen	12.000,00	75.000	6.000,00	-69.000,00	0,00	0	-69.000,00	0
18	Sonstige ordentliche Aufwendungen	0,00	36.000	38.586,70	2.586,70	0,00	0	2.586,70	0
<b>19</b>	<b>Anteilige ordentliche Aufwendungen (Summe aus Nummern 12 bis 18)</b>	<b>18.201,74</b>	<b>117.318</b>	<b>50.994,08</b>	<b>-66.323,92</b>	<b>0,00</b>	<b>0</b>	<b>-66.323,92</b>	<b>0</b>
<b>20</b>	<b>Anteiliges ordentliches Ergebnis (Saldo aus Nummern 11 und 19)</b>	<b>-18.201,74</b>	<b>-97.318</b>	<b>-37.644,08</b>	<b>59.673,92</b>	<b>0,00</b>	<b>0</b>	<b>59.673,92</b>	<b>0</b>
21	Erträge aus internen Leistungen	0,00	0	0,00	0,00	0,00	0	0,00	0
22	Aufwendungen für interne Leistungen	0,00	0	0,00	0,00	0,00	0	0,00	0
23	Kalkulatorische Kosten	0,00	0	0,00	0,00	0,00	0	0,00	0
<b>24</b>	<b>Kalkulatorisches Ergebnis (Saldo aus Nummern 21 bis 23)</b>	<b>0,00</b>	<b>0</b>	<b>0,00</b>	<b>0,00</b>	<b>0,00</b>	<b>0</b>	<b>0,00</b>	<b>0</b>
<b>25</b>	<b>Nettoressourcenbedarf/-überschuss (Saldo der Nummern 20 und 24)</b>	<b>-18.201,74</b>	<b>-97.318</b>	<b>-37.644,08</b>	<b>59.673,92</b>	<b>0,00</b>	<b>0</b>	<b>59.673,92</b>	<b>0</b>

## Jahresabschluss

### Teilfinanzrechnung Produktgruppe 52.20 Wohnungsbauförderung und Wohnungsversorgung - TH 7

Stadt Schramberg

Nr.		Ergebnis 2020	Fortgeschr. Ansatz 2021	Ergebnis 2021	Vergleich Ergebnis/Ansatz (Sp.3 - 2)	Ergänz. Fest- legungen im HH-Vollzug	Ermächtig.- übertragung aus 2020	verfügbare Mittel abzgl. Ergebnis	Ermächtig.- übertragung nach 2022
EUR									
		1	2	3	4	5	6	7	8
1	Summe der Einzahlungen aus laufender Verwaltungstätigkeit (ohne außerordentliche zahlungswirksame Erträge aus Vermögensveräußerung)	0,00	20.000	0,00	-20.000,00	0,00	0	-20.000,00	0
2	Summe der Auszahlungen aus laufender Verwaltungstätigkeit	18.201,74	117.318	50.994,08	-66.323,92	0,00	0	-66.323,92	0
<b>3</b>	<b>Anteiliger Zahlungsmittelüberschuss/-bedarf aus laufender Verwaltungstätigkeit (Saldo aus Nummer 1 und 2)</b>	<b>-18.201,74</b>	<b>-97.318</b>	<b>-50.994,08</b>	<b>46.323,92</b>	<b>0,00</b>	<b>0</b>	<b>46.323,92</b>	<b>0</b>
4	Einzahlungen aus Investitionszuwendungen	0,00	0	0,00	0,00	0,00	0	0,00	0
5	Einzahlungen aus Investitionsbeiträgen und ähnlichen Entgelten für Investitionstätigkeit	0,00	0	0,00	0,00	0,00	0	0,00	0
6	Einzahlungen aus der Veräußerung von Sachvermögen	0,00	0	0,00	0,00	0,00	0	0,00	0
7	Einzahlungen aus der Veräußerung von Finanzvermögen	0,00	0	0,00	0,00	0,00	0	0,00	0
8	Einzahlungen für sonstige Investitionstätigkeit	0,00	0	0,00	0,00	0,00	0	0,00	0
<b>9</b>	<b>Summe der Einzahlungen aus Investitionstätigkeit (Summe aus Nummer 4 bis 8)</b>	<b>0,00</b>	<b>0</b>	<b>0,00</b>	<b>0,00</b>	<b>0,00</b>	<b>0</b>	<b>0,00</b>	<b>0</b>
10	Auszahlungen für den Erwerb von Grundstücken und Gebäuden	0,00	0	0,00	0,00	0,00	0	0,00	0
11	Auszahlungen für Baumaßnahmen	0,00	0	0,00	0,00	0,00	0	0,00	0
12	Auszahlungen für den Erwerb von beweglichem Sachvermögen	0,00	0	0,00	0,00	0,00	0	0,00	0
13	Auszahlungen für den Erwerb von Finanzvermögen	0,00	0	0,00	0,00	0,00	0	0,00	0
14	Auszahlungen für Investitionsförderungsmaßnahmen	0,00	0	0,00	0,00	0,00	0	0,00	0
15	Auszahlungen für den Erwerb von immateriellen Vermögensgegenständen	0,00	0	0,00	0,00	0,00	0	0,00	0
<b>16</b>	<b>Summe der Auszahlungen aus Investitionstätigkeit (Summe aus Nummer 10 bis 15)</b>	<b>0,00</b>	<b>0</b>	<b>0,00</b>	<b>0,00</b>	<b>0,00</b>	<b>0</b>	<b>0,00</b>	<b>0</b>
<b>17</b>	<b>Anteiliger Finanzierungsmittelüberschuss/-bedarf aus Investitionstätigkeit (Saldo aus Nummer 9 und 16)</b>	<b>0,00</b>	<b>0</b>	<b>0,00</b>	<b>0,00</b>	<b>0,00</b>	<b>0</b>	<b>0,00</b>	<b>0</b>
<b>18</b>	<b>Anteiliger Finanzierungsmittelüberschuss/-bedarf (Summe aus Nummer 3 und 17)</b>	<b>-18.201,74</b>	<b>-97.318</b>	<b>-50.994,08</b>	<b>46.323,92</b>	<b>0,00</b>	<b>0</b>	<b>46.323,92</b>	<b>0</b>

## Jahresabschluss

### Teilergebnisrechnung Produktgruppe 52.30 Denkmalschutz und Denkmalpflege - Aufgabe der unteren Denkmalbehörde - TH 7

Stadt Schramberg

Nr.		Ergebnis 2020	Fortgeschr. Ansatz 2021	Ergebnis 2021	Vergleich Ergebnis/Ansatz (Sp.3 - 2)	Ergänz. Fest- legungen im HH-Vollzug	Ermächtig.- übertragung aus 2020	verfügbare Mittel abzgl. Ergebnis	Ermächtig.- übertragung nach 2022
		EUR							
		1	2	3	4	5	6	7	8
1	Steuern und ähnliche Abgaben	0,00	0	0,00	0,00	0,00	0	0,00	0
2	Zuweisungen und Zuwendungen, Umlagen	0,00	0	0,00	0,00	0,00	0	0,00	0
3	Aufgelöste Investitionszuwendungen und -beiträge	0,00	0	0,00	0,00	0,00	0	0,00	0
4	Sonstige Transfererträge	0,00	0	0,00	0,00	0,00	0	0,00	0
5	Entgelte für öffentliche Leistungen oder Einrichtungen	0,00	0	0,00	0,00	0,00	0	0,00	0
6	Sonstige privatrechtliche Leistungsentgelte	0,00	0	0,00	0,00	0,00	0	0,00	0
7	Kostenerstattungen und Kostenumlagen	0,00	0	0,00	0,00	0,00	0	0,00	0
8	Zinsen und ähnliche Erträge	0,00	0	0,00	0,00	0,00	0	0,00	0
9	Aktivierte Eigenleistungen und Bestandsveränderungen	0,00	0	0,00	0,00	0,00	0	0,00	0
10	Sonstige ordentliche Erträge	0,00	0	0,00	0,00	0,00	0	0,00	0
<b>11</b>	<b>Anteilige ordentliche Erträge (Summe aus Nummern 1 bis 10)</b>	<b>0,00</b>	<b>0</b>	<b>0,00</b>	<b>0,00</b>	<b>0,00</b>	<b>0</b>	<b>0,00</b>	<b>0</b>
12	Personalaufwendungen	9.880,24	9.680	10.221,51	541,51	0,00	0	541,51	0
13	Versorgungsaufwendungen	0,00	0	0,00	0,00	0,00	0	0,00	0
14	Aufwendungen für Sach- und Dienstleistungen	0,00	0	0,00	0,00	0,00	0	0,00	0
15	Abschreibungen	0,00	0	0,00	0,00	0,00	0	0,00	0
16	Zinsen und ähnliche Aufwendungen	0,00	0	0,00	0,00	0,00	0	0,00	0
17	Transferaufwendungen	0,00	0	0,00	0,00	0,00	0	0,00	0
18	Sonstige ordentliche Aufwendungen	910,37	1.300	910,37	-389,63	0,00	0	-389,63	0
<b>19</b>	<b>Anteilige ordentliche Aufwendungen (Summe aus Nummern 12 bis 18)</b>	<b>10.790,61</b>	<b>10.980</b>	<b>11.131,88</b>	<b>151,88</b>	<b>0,00</b>	<b>0</b>	<b>151,88</b>	<b>0</b>
<b>20</b>	<b>Anteiliges ordentliches Ergebnis (Saldo aus Nummern 11 und 19)</b>	<b>-10.790,61</b>	<b>-10.980</b>	<b>-11.131,88</b>	<b>-151,88</b>	<b>0,00</b>	<b>0</b>	<b>-151,88</b>	<b>0</b>
21	Erträge aus internen Leistungen	0,00	0	0,00	0,00	0,00	0	0,00	0
22	Aufwendungen für interne Leistungen	0,00	0	0,00	0,00	0,00	0	0,00	0
23	Kalkulatorische Kosten	0,00	0	0,00	0,00	0,00	0	0,00	0
<b>24</b>	<b>Kalkulatorisches Ergebnis (Saldo aus Nummern 21 bis 23)</b>	<b>0,00</b>	<b>0</b>	<b>0,00</b>	<b>0,00</b>	<b>0,00</b>	<b>0</b>	<b>0,00</b>	<b>0</b>
<b>25</b>	<b>Nettoressourcenbedarf/-überschuss (Saldo der Nummern 20 und 24)</b>	<b>-10.790,61</b>	<b>-10.980</b>	<b>-11.131,88</b>	<b>-151,88</b>	<b>0,00</b>	<b>0</b>	<b>-151,88</b>	<b>0</b>

## Jahresabschluss

### Teilfinanzrechnung Produktgruppe 52.30 Denkmalschutz und Denkmalpflege - Aufgabe der unteren Denkmalbehörde - TH 7

Stadt Schramberg

Nr.		Ergebnis 2020	Fortgeschr. Ansatz 2021	Ergebnis 2021	Vergleich Ergebnis/Ansatz (Sp.3 - 2)	Ergänz. Fest- legungen im HH-Vollzug	Ermächtig.- übertragung aus 2020	verfügbare Mittel abzgl. Ergebnis	Ermächtig.- übertragung nach 2022
		EUR							
		1	2	3	4	5	6	7	8
1	Summe der Einzahlungen aus laufender Verwaltungstätigkeit (ohne außerordentliche zahlungswirksame Erträge aus Vermögensveräußerung)	0,00	0	0,00	0,00	0,00	0	0,00	0
2	Summe der Auszahlungen aus laufender Verwaltungstätigkeit	10.790,61	10.980	11.131,88	151,88	0,00	0	151,88	0
<b>3</b>	<b>Anteiliger Zahlungsmittelüberschuss/-bedarf aus laufender Verwaltungstätigkeit (Saldo aus Nummer 1 und 2)</b>	<b>-10.790,61</b>	<b>-10.980</b>	<b>-11.131,88</b>	<b>-151,88</b>	<b>0,00</b>	<b>0</b>	<b>-151,88</b>	<b>0</b>
4	Einzahlungen aus Investitionszuwendungen	0,00	0	0,00	0,00	0,00	0	0,00	0
5	Einzahlungen aus Investitionsbeiträgen und ähnlichen Entgelten für Investitionstätigkeit	0,00	0	0,00	0,00	0,00	0	0,00	0
6	Einzahlungen aus der Veräußerung von Sachvermögen	0,00	0	0,00	0,00	0,00	0	0,00	0
7	Einzahlungen aus der Veräußerung von Finanzvermögen	0,00	0	0,00	0,00	0,00	0	0,00	0
8	Einzahlungen für sonstige Investitionstätigkeit	0,00	0	0,00	0,00	0,00	0	0,00	0
<b>9</b>	<b>Summe der Einzahlungen aus Investitionstätigkeit (Summe aus Nummer 4 bis 8)</b>	<b>0,00</b>	<b>0</b>	<b>0,00</b>	<b>0,00</b>	<b>0,00</b>	<b>0</b>	<b>0,00</b>	<b>0</b>
10	Auszahlungen für den Erwerb von Grundstücken und Gebäuden	0,00	0	0,00	0,00	0,00	0	0,00	0
11	Auszahlungen für Baumaßnahmen	0,00	0	0,00	0,00	0,00	0	0,00	0
12	Auszahlungen für den Erwerb von beweglichem Sachvermögen	0,00	0	0,00	0,00	0,00	0	0,00	0
13	Auszahlungen für den Erwerb von Finanzvermögen	0,00	0	0,00	0,00	0,00	0	0,00	0
14	Auszahlungen für Investitionsförderungsmaßnahmen	0,00	0	0,00	0,00	0,00	0	0,00	0
15	Auszahlungen für den Erwerb von immateriellen Vermögensgegenständen	0,00	0	0,00	0,00	0,00	0	0,00	0
<b>16</b>	<b>Summe der Auszahlungen aus Investitionstätigkeit (Summe aus Nummer 10 bis 15)</b>	<b>0,00</b>	<b>0</b>	<b>0,00</b>	<b>0,00</b>	<b>0,00</b>	<b>0</b>	<b>0,00</b>	<b>0</b>
<b>17</b>	<b>Anteiliger Finanzierungsmittelüberschuss/-bedarf aus Investitionstätigkeit (Saldo aus Nummer 9 und 16)</b>	<b>0,00</b>	<b>0</b>	<b>0,00</b>	<b>0,00</b>	<b>0,00</b>	<b>0</b>	<b>0,00</b>	<b>0</b>
<b>18</b>	<b>Anteiliger Finanzierungsmittelüberschuss/-bedarf (Summe aus Nummer 3 und 17)</b>	<b>-10.790,61</b>	<b>-10.980</b>	<b>-11.131,88</b>	<b>-151,88</b>	<b>0,00</b>	<b>0</b>	<b>-151,88</b>	<b>0</b>



## Teilhaushalt 08 Infrastruktur und Umwelt

---

### Produktgruppen

53.60 Telekommunikationseinrichtungen

53.70 Erddeponie /Containerplätze

53.80 Abwasserbeseitigung

54.10 Gemeindestraßen

54.20 Kreisstraßen

54.30 Landesstraßen

54.40 Bundesstraßen

54.50 Straßenreinigung/Winterdienst

54.60 Parkierungseinrichtungen

55.10 Öffentliches Grün / Landschaftsbau

55.20 Gewässerschutz

55.30 Friedhofs- und Bestattungswesen

55.40 Naturschutz und Landschaftspflege

55.50 Forstwirtschaft

55.51 Landwirtschaft

56.10 Umweltschutzmaßnahmen





## Jahresabschluss

### Teilergebnisrechnung Teilhaushalt 8 Infrastruktur und Umwelt

Stadt Schramberg

Nr.		Ergebnis 2020	Fortgeschr. Ansatz 2021	Ergebnis 2021	Vergleich Ergebnis/Ansatz (Sp.3 - 2)	Ergänz. Fest- legungen im HH-Vollzug	Ermächtig.- übertragung aus 2020	verfügbare Mittel abzgl. Ergebnis	Ermächtig.- übertragung nach 2022
EUR									
		1	2	3	4	5	6	7	8
1	Steuern und ähnliche Abgaben	840,34	840	840,34	0,34	0,00	0	0,34	0
2	Zuweisungen und Zuwendungen, Umlagen	327.344,07	323.788	348.433,86	24.645,86	0,00	0	24.645,86	0
3	Aufgelöste Investitionszuwendungen und -beiträge	1.049.076,26	1.046.574	1.036.687,21	-9.886,79	0,00	0	-9.886,79	0
4	Sonstige Transfererträge	0,00	0	0,00	0,00	0,00	0	0,00	0
5	Entgelte für öffentliche Leistungen oder Einrichtungen	708.395,77	590.150	692.621,08	102.471,08	0,00	0	102.471,08	0
6	Sonstige privatrechtliche Leistungsentgelte	279.257,95	105.760	208.103,72	102.343,72	0,00	0	102.343,72	0
7	Kostenerstattungen und Kostenumlagen	384.265,61	418.406	376.988,27	-41.417,73	0,00	0	-41.417,73	0
8	Zinsen und ähnliche Erträge	0,00	0	0,00	0,00	0,00	0	0,00	0
9	Aktivierte Eigenleistungen und Bestandsveränderungen	73.035,15	40.000	89.502,32	49.502,32	0,00	0	49.502,32	0
10	Sonstige ordentliche Erträge	48.848,16	28.693	39.513,47	10.820,47	0,00	0	10.820,47	0
<b>11</b>	<b>Anteilige ordentliche Erträge (Summe aus Nummern 1 bis 10)</b>	<b>2.871.063,31</b>	<b>2.554.211</b>	<b>2.792.690,27</b>	<b>238.479,27</b>	<b>0,00</b>	<b>0</b>	<b>238.479,27</b>	<b>0</b>
12	Personalaufwendungen	869.100,12	1.001.915	901.901,05	-100.013,95	0,00	0	-100.013,95	0
13	Versorgungsaufwendungen	0,00	0	0,00	0,00	0,00	0	0,00	0
14	Aufwendungen für Sach- und Dienstleistungen	2.233.392,70	2.156.255	2.162.043,46	5.788,46	45.010,00	0	-39.221,54	0
15	Abschreibungen	1.795.424,63	1.723.722	1.912.126,34	188.404,34	0,00	0	188.404,34	0
16	Zinsen und ähnliche Aufwendungen	978,25	0	1.467,00	1.467,00	0,00	0	1.467,00	0
17	Transferaufwendungen	22.563,09	25.000	32.513,52	7.513,52	0,00	0	7.513,52	0
18	Sonstige ordentliche Aufwendungen	59.075,45	163.470	55.592,24	-107.877,76	3.000,00	0	-110.877,76	0
<b>19</b>	<b>Anteilige ordentliche Aufwendungen (Summe aus Nummern 12 bis 18)</b>	<b>4.980.534,24</b>	<b>5.070.362</b>	<b>5.065.643,61</b>	<b>-4.718,39</b>	<b>48.010,00</b>	<b>0</b>	<b>-52.728,39</b>	<b>0</b>
<b>20</b>	<b>Anteiliges ordentliches Ergebnis (Saldo aus Nummern 11 und 19)</b>	<b>-2.109.470,93</b>	<b>-2.516.151</b>	<b>-2.272.953,34</b>	<b>243.197,66</b>	<b>-48.010,00</b>	<b>0</b>	<b>291.207,66</b>	<b>0</b>
21	Erträge aus internen Leistungen	0,00	0	0,00	0,00	0,00	0	0,00	0
22	Aufwendungen für interne Leistungen	2.812.601,96	3.083.311	3.118.016,34	34.705,34	0,00	0	34.705,34	0
23	Kalkulatorische Kosten	0,00	0	0,00	0,00	0,00	0	0,00	0
<b>24</b>	<b>Kalkulatorisches Ergebnis (Saldo aus Nummern 21 bis 23)</b>	<b>-2.812.601,96</b>	<b>-3.083.311</b>	<b>-3.118.016,34</b>	<b>-34.705,34</b>	<b>0,00</b>	<b>0</b>	<b>-34.705,34</b>	<b>0</b>
<b>25</b>	<b>Nettoressourcenbedarf/-überschuss (Saldo der Nummern 20 und 24)</b>	<b>-4.922.072,89</b>	<b>-5.599.462</b>	<b>-5.390.969,68</b>	<b>208.492,32</b>	<b>-48.010,00</b>	<b>0</b>	<b>256.502,32</b>	<b>0</b>

## Jahresabschluss

### Teilfinanzrechnung Teilhaushalt 8 Infrastruktur und Umwelt

Stadt Schramberg

Nr.		Ergebnis 2020	Fortgeschr. Ansatz 2021	Ergebnis 2021	Vergleich Ergebnis/Ansatz (Sp.3 - 2)	Ergänz. Fest- legungen im HH-Vollzug	Ermächtig.- übertragung aus 2020	verfügbare Mittel abzgl. Ergebnis	Ermächtig.- übertragung nach 2022
EUR									
		1	2	3	4	5	6	7	8
1	Summe der Einzahlungen aus laufender Verwaltungstätigkeit (ohne außerordentliche zahlungswirksame Erträge aus Vermögensveräußerung)	1.701.176,07	1.438.944	1.708.722,96	269.778,96	0,00	0	269.778,96	0
2	Summe der Auszahlungen aus laufender Verwaltungstätigkeit	3.129.939,36	3.346.640	3.034.478,80	-312.161,20	48.010,00	0	-360.171,20	0
<b>3</b>	<b>Anteiliger Zahlungsmittelüberschuss/-bedarf aus laufender Verwaltungstätigkeit (Saldo aus Nummer 1 und 2)</b>	<b>-1.428.763,29</b>	<b>-1.907.696</b>	<b>-1.325.755,84</b>	<b>581.940,16</b>	<b>-48.010,00</b>	<b>0</b>	<b>629.950,16</b>	<b>0</b>
4	Einzahlungen aus Investitionszuwendungen	0,00	346.500	30.800,00	-315.700,00	0,00	0	-315.700,00	0
5	Einzahlungen aus Investitionsbeiträgen und ähnlichen Entgelten für Investitionstätigkeit	0,00	1.380.000	1.252.126,76	-127.873,24	0,00	0	-127.873,24	0
6	Einzahlungen aus der Veräußerung von Sachvermögen	0,00	0	0,00	0,00	0,00	0	0,00	0
7	Einzahlungen aus der Veräußerung von Finanzvermögen	0,00	0	0,00	0,00	0,00	0	0,00	0
8	Einzahlungen für sonstige Investitionstätigkeit	0,00	0	0,00	0,00	0,00	0	0,00	0
<b>9</b>	<b>Summe der Einzahlungen aus Investitionstätigkeit (Summe aus Nummer 4 bis 8)</b>	<b>0,00</b>	<b>1.726.500</b>	<b>1.282.926,76</b>	<b>-443.573,24</b>	<b>0,00</b>	<b>0</b>	<b>-443.573,24</b>	<b>0</b>
10	Auszahlungen für den Erwerb von Grundstücken und Gebäuden	21.529,31	10.000	6.839,53	-3.160,47	-996,00	0	-2.164,47	0
11	Auszahlungen für Baumaßnahmen	3.574.178,49	2.341.000	2.090.931,62	-250.068,38	15.000,00	0	-265.068,38	0
12	Auszahlungen für den Erwerb von beweglichem Sachvermögen	53.733,61	72.000	42.542,45	-29.457,55	0,00	0	-29.457,55	0
13	Auszahlungen für den Erwerb von Finanzvermögen	0,00	0	0,00	0,00	0,00	0	0,00	0
14	Auszahlungen für Investitionsförderungsmaßnahmen	0,00	0	0,00	0,00	0,00	0	0,00	0
15	Auszahlungen für den Erwerb von immateriellen Vermögensgegenständen	0,00	0	0,00	0,00	0,00	0	0,00	0
<b>16</b>	<b>Summe der Auszahlungen aus Investitionstätigkeit (Summe aus Nummer 10 bis 15)</b>	<b>3.649.441,41</b>	<b>2.423.000</b>	<b>2.140.313,60</b>	<b>-282.686,40</b>	<b>14.004,00</b>	<b>0</b>	<b>-296.690,40</b>	<b>0</b>
<b>17</b>	<b>Anteiliger Finanzierungsmittelüberschuss/-bedarf aus Investitionstätigkeit (Saldo aus Nummer 9 und 16)</b>	<b>-3.649.441,41</b>	<b>-696.500</b>	<b>-857.386,84</b>	<b>-160.886,84</b>	<b>-14.004,00</b>	<b>0</b>	<b>-146.882,84</b>	<b>0</b>
<b>18</b>	<b>Anteiliger Finanzierungsmittelüberschuss/-bedarf (Summe aus Nummer 3 und 17)</b>	<b>-5.078.204,70</b>	<b>-2.604.196</b>	<b>-2.183.142,68</b>	<b>421.053,32</b>	<b>-62.014,00</b>	<b>0</b>	<b>483.067,32</b>	<b>0</b>

## Jahresabschluss

### Teilergebnisrechnung Produktgruppe 53.60 Telekommunikationseinrichtungen - TH 8

Stadt Schramberg

Nr.		Ergebnis 2020	Fortgeschr. Ansatz 2021	Ergebnis 2021	Vergleich Ergebnis/Ansatz (Sp.3 - 2)	Ergänz. Fest- legungen im HH-Vollzug	Ermächtig.- übertragung aus 2020	verfügbare Mittel abzgl. Ergebnis	Ermächtig.- übertragung nach 2022
EUR									
		1	2	3	4	5	6	7	8
1	Steuern und ähnliche Abgaben	0,00	0	0,00	0,00	0,00	0	0,00	0
2	Zuweisungen und Zuwendungen, Umlagen	0,00	0	0,00	0,00	0,00	0	0,00	0
3	Aufgelöste Investitionszuwendungen und -beiträge	0,00	0	0,00	0,00	0,00	0	0,00	0
4	Sonstige Transfererträge	0,00	0	0,00	0,00	0,00	0	0,00	0
5	Entgelte für öffentliche Leistungen oder Einrichtungen	0,00	0	0,00	0,00	0,00	0	0,00	0
6	Sonstige privatrechtliche Leistungsentgelte	5.880,97	6.500	6.678,70	178,70	0,00	0	178,70	0
7	Kostenerstattungen und Kostenumlagen	0,00	50.000	5.265,75	-44.734,25	0,00	0	-44.734,25	0
8	Zinsen und ähnliche Erträge	0,00	0	0,00	0,00	0,00	0	0,00	0
9	Aktivierte Eigenleistungen und Bestandsveränderungen	0,00	0	0,00	0,00	0,00	0	0,00	0
10	Sonstige ordentliche Erträge	0,00	0	0,00	0,00	0,00	0	0,00	0
<b>11</b>	<b>Anteilige ordentliche Erträge (Summe aus Nummern 1 bis 10)</b>	<b>5.880,97</b>	<b>56.500</b>	<b>11.944,45</b>	<b>-44.555,55</b>	<b>0,00</b>	<b>0</b>	<b>-44.555,55</b>	<b>0</b>
12	Personalaufwendungen	0,00	0	0,00	0,00	0,00	0	0,00	0
13	Versorgungsaufwendungen	0,00	0	0,00	0,00	0,00	0	0,00	0
14	Aufwendungen für Sach- und Dienstleistungen	9.202,27	13.465	2.223,96	-11.241,04	0,00	0	-11.241,04	0
15	Abschreibungen	161,86	0	1.990,63	1.990,63	0,00	0	1.990,63	0
16	Zinsen und ähnliche Aufwendungen	0,00	0	0,00	0,00	0,00	0	0,00	0
17	Transferaufwendungen	0,00	0	0,00	0,00	0,00	0	0,00	0
18	Sonstige ordentliche Aufwendungen	1.022,25	65.000	4.425,00	-60.575,00	0,00	0	-60.575,00	0
<b>19</b>	<b>Anteilige ordentliche Aufwendungen (Summe aus Nummern 12 bis 18)</b>	<b>10.386,38</b>	<b>78.465</b>	<b>8.639,59</b>	<b>-69.825,41</b>	<b>0,00</b>	<b>0</b>	<b>-69.825,41</b>	<b>0</b>
<b>20</b>	<b>Anteiliges ordentliches Ergebnis (Saldo aus Nummern 11 und 19)</b>	<b>-4.505,41</b>	<b>-21.965</b>	<b>3.304,86</b>	<b>25.269,86</b>	<b>0,00</b>	<b>0</b>	<b>25.269,86</b>	<b>0</b>
21	Erträge aus internen Leistungen	0,00	0	0,00	0,00	0,00	0	0,00	0
22	Aufwendungen für interne Leistungen	0,00	0	0,00	0,00	0,00	0	0,00	0
23	Kalkulatorische Kosten	0,00	0	0,00	0,00	0,00	0	0,00	0
<b>24</b>	<b>Kalkulatorisches Ergebnis (Saldo aus Nummern 21 bis 23)</b>	<b>0,00</b>	<b>0</b>	<b>0,00</b>	<b>0,00</b>	<b>0,00</b>	<b>0</b>	<b>0,00</b>	<b>0</b>
<b>25</b>	<b>Nettoressourcenbedarf/-überschuss (Saldo der Nummern 20 und 24)</b>	<b>-4.505,41</b>	<b>-21.965</b>	<b>3.304,86</b>	<b>25.269,86</b>	<b>0,00</b>	<b>0</b>	<b>25.269,86</b>	<b>0</b>

## Jahresabschluss

### Teilfinanzrechnung Produktgruppe 53.60 Telekommunikationseinrichtungen - TH 8

Stadt Schramberg

Nr.		Ergebnis 2020	Fortgeschr. Ansatz 2021	Ergebnis 2021	Vergleich Ergebnis/Ansatz (Sp.3 - 2)	Ergänz. Fest- legungen im HH-Vollzug	Ermächtig.- übertragung aus 2020	verfügbare Mittel abzgl. Ergebnis	Ermächtig.- übertragung nach 2022
EUR									
		1	2	3	4	5	6	7	8
1	Summe der Einzahlungen aus laufender Verwaltungstätigkeit (ohne außerordentliche zahlungswirksame Erträge aus Vermögensveräußerung)	5.880,96	56.500	6.678,70	-49.821,30	0,00	0	-49.821,30	0
2	Summe der Auszahlungen aus laufender Verwaltungstätigkeit	10.224,52	78.465	6.648,96	-71.816,04	0,00	0	-71.816,04	0
<b>3</b>	<b>Anteiliger Zahlungsmittelüberschuss/-bedarf aus laufender Verwaltungstätigkeit (Saldo aus Nummer 1 und 2)</b>	<b>-4.343,56</b>	<b>-21.965</b>	<b>29,74</b>	<b>21.994,74</b>	<b>0,00</b>	<b>0</b>	<b>21.994,74</b>	<b>0</b>
4	Einzahlungen aus Investitionszuwendungen	0,00	100.000	0,00	-100.000,00	0,00	0	-100.000,00	0
5	Einzahlungen aus Investitionsbeiträgen und ähnlichen Entgelten für Investitionstätigkeit	0,00	0	0,00	0,00	0,00	0	0,00	0
6	Einzahlungen aus der Veräußerung von Sachvermögen	0,00	0	0,00	0,00	0,00	0	0,00	0
7	Einzahlungen aus der Veräußerung von Finanzvermögen	0,00	0	0,00	0,00	0,00	0	0,00	0
8	Einzahlungen für sonstige Investitionstätigkeit	0,00	0	0,00	0,00	0,00	0	0,00	0
<b>9</b>	<b>Summe der Einzahlungen aus Investitionstätigkeit (Summe aus Nummer 4 bis 8)</b>	<b>0,00</b>	<b>100.000</b>	<b>0,00</b>	<b>-100.000,00</b>	<b>0,00</b>	<b>0</b>	<b>-100.000,00</b>	<b>0</b>
10	Auszahlungen für den Erwerb von Grundstücken und Gebäuden	0,00	0	0,00	0,00	0,00	0	0,00	0
11	Auszahlungen für Baumaßnahmen	132.874,04	160.000	72.147,90	-87.852,10	0,00	0	-87.852,10	0
12	Auszahlungen für den Erwerb von beweglichem Sachvermögen	0,00	0	0,00	0,00	0,00	0	0,00	0
13	Auszahlungen für den Erwerb von Finanzvermögen	0,00	0	0,00	0,00	0,00	0	0,00	0
14	Auszahlungen für Investitionsförderungsmaßnahmen	0,00	0	0,00	0,00	0,00	0	0,00	0
15	Auszahlungen für den Erwerb von immateriellen Vermögensgegenständen	0,00	0	0,00	0,00	0,00	0	0,00	0
<b>16</b>	<b>Summe der Auszahlungen aus Investitionstätigkeit (Summe aus Nummer 10 bis 15)</b>	<b>132.874,04</b>	<b>160.000</b>	<b>72.147,90</b>	<b>-87.852,10</b>	<b>0,00</b>	<b>0</b>	<b>-87.852,10</b>	<b>0</b>
<b>17</b>	<b>Anteiliger Finanzierungsmittelüberschuss/-bedarf aus Investitionstätigkeit (Saldo aus Nummer 9 und 16)</b>	<b>-132.874,04</b>	<b>-60.000</b>	<b>-72.147,90</b>	<b>-12.147,90</b>	<b>0,00</b>	<b>0</b>	<b>-12.147,90</b>	<b>0</b>
<b>18</b>	<b>Anteiliger Finanzierungsmittelüberschuss/-bedarf (Summe aus Nummer 3 und 17)</b>	<b>-137.217,60</b>	<b>-81.965</b>	<b>-72.118,16</b>	<b>9.846,84</b>	<b>0,00</b>	<b>0</b>	<b>9.846,84</b>	<b>0</b>

## Jahresabschluss

### Investitionen Produktgruppe 53.60 Telekommunikationseinrichtungen - TH 8

Stadt Schramberg

#### Investition I-5360-001 BREITBAND; Leerrohre; Allgemein

Nr.		Ergebnis 2020	Fortgeschr. Ansatz 2021	Ergebnis 2021	Vergleich Ergebnis/Ansatz (Sp.3 - 2)	Ergänz. Festlegungen im HH-Vollzug	Ermächtig.-übertragung aus 2020	verfügbare Mittel abzgl. Ergebnis	Ermächtig.-übertragung nach 2022
EUR									
		1	2	3	4	5	6	7	8
8	Auszahlungen für Baumaßnahmen	-43.466,82	-50.000	-22.457,99	27.542,01	0,00	0	27.542,01	0
13	<b>Summe der Auszahlungen aus Investitionstätigkeit (Summe aus Nummer 7 bis 12)</b>	<b>-43.466,82</b>	<b>-50.000</b>	<b>-22.457,99</b>	<b>27.542,01</b>	<b>0,00</b>	<b>0</b>	<b>27.542,01</b>	<b>0</b>
14	<b>Saldo aus Investitionstätigkeit (Saldo aus Nummer 6 und 13)</b>	<b>-43.466,82</b>	<b>-50.000</b>	<b>-22.457,99</b>	<b>27.542,01</b>	<b>0,00</b>	<b>0</b>	<b>27.542,01</b>	<b>0</b>
16	<b>Gesamtkosten der Maßnahme (Summe aus Nummer 13 und 15)</b>	<b>-43.466,82</b>	<b>-50.000</b>	<b>-22.457,99</b>	<b>27.542,01</b>	<b>0,00</b>	<b>0</b>	<b>27.542,01</b>	<b>0</b>

#### Investition I-5360-002 BREITBAND; Hutneck; Maßnahme

Nr.		Ergebnis 2020	Fortgeschr. Ansatz 2021	Ergebnis 2021	Vergleich Ergebnis/Ansatz (Sp.3 - 2)	Ergänz. Festlegungen im HH-Vollzug	Ermächtig.-übertragung aus 2020	verfügbare Mittel abzgl. Ergebnis	Ermächtig.-übertragung nach 2022
EUR									
		1	2	3	4	5	6	7	8
8	Auszahlungen für Baumaßnahmen	-78.023,32	-100.000	-49.689,91	50.310,09	0,00	0	50.310,09	0
13	<b>Summe der Auszahlungen aus Investitionstätigkeit (Summe aus Nummer 7 bis 12)</b>	<b>-78.023,32</b>	<b>-100.000</b>	<b>-49.689,91</b>	<b>50.310,09</b>	<b>0,00</b>	<b>0</b>	<b>50.310,09</b>	<b>0</b>
14	<b>Saldo aus Investitionstätigkeit (Saldo aus Nummer 6 und 13)</b>	<b>-78.023,32</b>	<b>-100.000</b>	<b>-49.689,91</b>	<b>50.310,09</b>	<b>0,00</b>	<b>0</b>	<b>50.310,09</b>	<b>0</b>
16	<b>Gesamtkosten der Maßnahme (Summe aus Nummer 13 und 15)</b>	<b>-78.023,32</b>	<b>-100.000</b>	<b>-49.689,91</b>	<b>50.310,09</b>	<b>0,00</b>	<b>0</b>	<b>50.310,09</b>	<b>0</b>

#### Investition I-5360-003 BREITBAND; Gewerbegebiete; Ausbau

Nr.		Ergebnis 2020	Fortgeschr. Ansatz 2021	Ergebnis 2021	Vergleich Ergebnis/Ansatz (Sp.3 - 2)	Ergänz. Festlegungen im HH-Vollzug	Ermächtig.-übertragung aus 2020	verfügbare Mittel abzgl. Ergebnis	Ermächtig.-übertragung nach 2022
EUR									
		1	2	3	4	5	6	7	8
8	Auszahlungen für Baumaßnahmen	0,00	-10.000	0,00	10.000,00	0,00	0	10.000,00	0
13	<b>Summe der Auszahlungen aus Investitionstätigkeit (Summe aus Nummer 7 bis 12)</b>	<b>0,00</b>	<b>-10.000</b>	<b>0,00</b>	<b>10.000,00</b>	<b>0,00</b>	<b>0</b>	<b>10.000,00</b>	<b>0</b>
14	<b>Saldo aus Investitionstätigkeit (Saldo aus Nummer 6 und 13)</b>	<b>0,00</b>	<b>-10.000</b>	<b>0,00</b>	<b>10.000,00</b>	<b>0,00</b>	<b>0</b>	<b>10.000,00</b>	<b>0</b>
16	<b>Gesamtkosten der Maßnahme (Summe aus Nummer 13 und 15)</b>	<b>0,00</b>	<b>-10.000</b>	<b>0,00</b>	<b>10.000,00</b>	<b>0,00</b>	<b>0</b>	<b>10.000,00</b>	<b>0</b>

#### Investition I-5360-004 BREITBAND; GS Waldmössingen/Tennenbronn; Anschluss

Nr.		Ergebnis 2020	Fortgeschr. Ansatz 2021	Ergebnis 2021	Vergleich Ergebnis/Ansatz (Sp.3 - 2)	Ergänz. Festlegungen im HH-Vollzug	Ermächtig.-übertragung aus 2020	verfügbare Mittel abzgl. Ergebnis	Ermächtig.-übertragung nach 2022
EUR									
		1	2	3	4	5	6	7	8
8	Auszahlungen für Baumaßnahmen	-11.383,90	0	0,00	0,00	0,00	0	0,00	0
13	<b>Summe der Auszahlungen aus Investitionstätigkeit (Summe aus Nummer 7 bis 12)</b>	<b>-11.383,90</b>	<b>0</b>	<b>0,00</b>	<b>0,00</b>	<b>0,00</b>	<b>0</b>	<b>0,00</b>	<b>0</b>
14	<b>Saldo aus Investitionstätigkeit (Saldo aus Nummer 6 und 13)</b>	<b>-11.383,90</b>	<b>0</b>	<b>0,00</b>	<b>0,00</b>	<b>0,00</b>	<b>0</b>	<b>0,00</b>	<b>0</b>
16	<b>Gesamtkosten der Maßnahme (Summe aus Nummer 13 und 15)</b>	<b>-11.383,90</b>	<b>0</b>	<b>0,00</b>	<b>0,00</b>	<b>0,00</b>	<b>0</b>	<b>0,00</b>	<b>0</b>

#### Investition Z-5360-002 Z-BREITBAND; Hutneck, Maßnahme

Nr.		Ergebnis 2020	Fortgeschr. Ansatz 2021	Ergebnis 2021	Vergleich Ergebnis/Ansatz (Sp.3 - 2)	Ergänz. Festlegungen im HH-Vollzug	Ermächtig.-übertragung aus 2020	verfügbare Mittel abzgl. Ergebnis	Ermächtig.-übertragung nach 2022
EUR									
		1	2	3	4	5	6	7	8
1	Einzahlungen aus Investitionszuwendungen	0,00	100.000	0,00	-100.000,00	0,00	0	-100.000,00	0

## Jahresabschluss

### Investitionen Produktgruppe 53.60 Telekommunikationseinrichtungen - TH 8

Stadt Schramberg

Nr.		Ergebnis 2020	Fortgeschr. Ansatz 2021	Ergebnis 2021	Vergleich Ergebnis/Ansatz (Sp.3 - 2)	Ergänz. Fest- legungen im HH-Vollzug	Ermächtig.- übertragung aus 2020	verfügbare Mittel abzgl. Ergebnis	Ermächtig.- übertragung nach 2022
		EUR							
		1	2	3	4	5	6	7	8
6	Summe der Einzahlungen aus Investitionstätigkeit (Summe aus Nummer 1 bis 5)	0,00	100.000	0,00	-100.000,00	0,00	0	-100.000,00	0
14	Saldo aus Investitionstätigkeit (Saldo aus Nummer 6 und 13)	0,00	100.000	0,00	-100.000,00	0,00	0	-100.000,00	0

## Jahresabschluss

### Teilergebnisrechnung Produktgruppe 53.70 Erddeponien/Containerplätze - TH 8

Stadt Schramberg

Nr.		Ergebnis 2020	Fortgeschr. Ansatz 2021	Ergebnis 2021	Vergleich Ergebnis/Ansatz (Sp.3 - 2)	Ergänz. Fest- legungen im HH-Vollzug	Ermächtig.- übertragung aus 2020	verfügbare Mittel abzgl. Ergebnis	Ermächtig.- übertragung nach 2022
EUR									
		1	2	3	4	5	6	7	8
1	Steuern und ähnliche Abgaben	0,00	0	0,00	0,00	0,00	0	0,00	0
2	Zuweisungen und Zuwendungen, Umlagen	0,00	0	0,00	0,00	0,00	0	0,00	0
3	Aufgelöste Investitionszuwendungen und -beiträge	0,00	0	0,00	0,00	0,00	0	0,00	0
4	Sonstige Transfererträge	0,00	0	0,00	0,00	0,00	0	0,00	0
5	Entgelte für öffentliche Leistungen oder Einrichtungen	153.631,08	50.000	89.623,28	39.623,28	0,00	0	39.623,28	0
6	Sonstige privatrechtliche Leistungsentgelte	11.685,19	0	0,00	0,00	0,00	0	0,00	0
7	Kostenerstattungen und Kostenumlagen	16.145,44	16.500	16.054,24	-445,76	0,00	0	-445,76	0
8	Zinsen und ähnliche Erträge	0,00	0	0,00	0,00	0,00	0	0,00	0
9	Aktivierte Eigenleistungen und Bestandsveränderungen	0,00	0	0,00	0,00	0,00	0	0,00	0
10	Sonstige ordentliche Erträge	0,00	0	0,00	0,00	0,00	0	0,00	0
<b>11</b>	<b>Anteilige ordentliche Erträge (Summe aus Nummern 1 bis 10)</b>	<b>181.461,71</b>	<b>66.500</b>	<b>105.677,52</b>	<b>39.177,52</b>	<b>0,00</b>	<b>0</b>	<b>39.177,52</b>	<b>0</b>
12	Personalaufwendungen	2.704,52	2.688	3.717,43	1.029,43	0,00	0	1.029,43	0
13	Versorgungsaufwendungen	0,00	0	0,00	0,00	0,00	0	0,00	0
14	Aufwendungen für Sach- und Dienstleistungen	100.838,60	25.000	67.730,14	42.730,14	0,00	0	42.730,14	0
15	Abschreibungen	5.588,56	5.520	6.354,76	834,76	0,00	0	834,76	0
16	Zinsen und ähnliche Aufwendungen	0,00	0	0,00	0,00	0,00	0	0,00	0
17	Transferaufwendungen	0,00	0	0,00	0,00	0,00	0	0,00	0
18	Sonstige ordentliche Aufwendungen	4.195,72	0	0,00	0,00	0,00	0	0,00	0
<b>19</b>	<b>Anteilige ordentliche Aufwendungen (Summe aus Nummern 12 bis 18)</b>	<b>113.327,40</b>	<b>33.208</b>	<b>77.802,33</b>	<b>44.594,33</b>	<b>0,00</b>	<b>0</b>	<b>44.594,33</b>	<b>0</b>
<b>20</b>	<b>Anteiliges ordentliches Ergebnis (Saldo aus Nummern 11 und 19)</b>	<b>68.134,31</b>	<b>33.292</b>	<b>27.875,19</b>	<b>-5.416,81</b>	<b>0,00</b>	<b>0</b>	<b>-5.416,81</b>	<b>0</b>
21	Erträge aus internen Leistungen	0,00	0	0,00	0,00	0,00	0	0,00	0
22	Aufwendungen für interne Leistungen	10.634,00	16.330	7.050,00	-9.280,00	0,00	0	-9.280,00	0
23	Kalkulatorische Kosten	0,00	0	0,00	0,00	0,00	0	0,00	0
<b>24</b>	<b>Kalkulatorisches Ergebnis (Saldo aus Nummern 21 bis 23)</b>	<b>-10.634,00</b>	<b>-16.330</b>	<b>-7.050,00</b>	<b>9.280,00</b>	<b>0,00</b>	<b>0</b>	<b>9.280,00</b>	<b>0</b>
<b>25</b>	<b>Nettoressourcenbedarf/-überschuss (Saldo der Nummern 20 und 24)</b>	<b>57.500,31</b>	<b>16.962</b>	<b>20.825,19</b>	<b>3.863,19</b>	<b>0,00</b>	<b>0</b>	<b>3.863,19</b>	<b>0</b>



## Jahresabschluss

### Teilfinanzrechnung Produktgruppe 53.70 Erddeponien/Containerplätze - TH 8

Stadt Schramberg

Nr.		Ergebnis 2020	Fortgeschr. Ansatz 2021	Ergebnis 2021	Vergleich Ergebnis/Ansatz (Sp.3 - 2)	Ergänz. Fest- legungen im HH-Vollzug	Ermächtig.- übertragung aus 2020	verfügbare Mittel abzgl. Ergebnis	Ermächtig.- übertragung nach 2022
EUR									
		1	2	3	4	5	6	7	8
1	Summe der Einzahlungen aus laufender Verwaltungstätigkeit (ohne außerordentliche zahlungswirksame Erträge aus Vermögensveräußerung)	151.046,39	66.500	150.633,92	84.133,92	0,00	0	84.133,92	0
2	Summe der Auszahlungen aus laufender Verwaltungstätigkeit	78.417,85	27.688	33.718,06	6.030,06	0,00	0	6.030,06	0
<b>3</b>	<b>Anteiliger Zahlungsmittelüberschuss/-bedarf aus laufender Verwaltungstätigkeit (Saldo aus Nummer 1 und 2)</b>	<b>72.628,54</b>	<b>38.812</b>	<b>116.915,86</b>	<b>78.103,86</b>	<b>0,00</b>	<b>0</b>	<b>78.103,86</b>	<b>0</b>
4	Einzahlungen aus Investitionszuwendungen	0,00	0	0,00	0,00	0,00	0	0,00	0
5	Einzahlungen aus Investitionsbeiträgen und ähnlichen Entgelten für Investitionstätigkeit	0,00	0	0,00	0,00	0,00	0	0,00	0
6	Einzahlungen aus der Veräußerung von Sachvermögen	0,00	0	0,00	0,00	0,00	0	0,00	0
7	Einzahlungen aus der Veräußerung von Finanzvermögen	0,00	0	0,00	0,00	0,00	0	0,00	0
8	Einzahlungen für sonstige Investitionstätigkeit	0,00	0	0,00	0,00	0,00	0	0,00	0
<b>9</b>	<b>Summe der Einzahlungen aus Investitionstätigkeit (Summe aus Nummer 4 bis 8)</b>	<b>0,00</b>	<b>0</b>	<b>0,00</b>	<b>0,00</b>	<b>0,00</b>	<b>0</b>	<b>0,00</b>	<b>0</b>
10	Auszahlungen für den Erwerb von Grundstücken und Gebäuden	0,00	0	0,00	0,00	0,00	0	0,00	0
11	Auszahlungen für Baumaßnahmen	83.645,54	50.000	7.464,24	-42.535,76	0,00	0	-42.535,76	0
12	Auszahlungen für den Erwerb von beweglichem Sachvermögen	12.538,13	0	0,00	0,00	0,00	0	0,00	0
13	Auszahlungen für den Erwerb von Finanzvermögen	0,00	0	0,00	0,00	0,00	0	0,00	0
14	Auszahlungen für Investitionsförderungsmaßnahmen	0,00	0	0,00	0,00	0,00	0	0,00	0
15	Auszahlungen für den Erwerb von immateriellen Vermögensgegenständen	0,00	0	0,00	0,00	0,00	0	0,00	0
<b>16</b>	<b>Summe der Auszahlungen aus Investitionstätigkeit (Summe aus Nummer 10 bis 15)</b>	<b>96.183,67</b>	<b>50.000</b>	<b>7.464,24</b>	<b>-42.535,76</b>	<b>0,00</b>	<b>0</b>	<b>-42.535,76</b>	<b>0</b>
<b>17</b>	<b>Anteiliger Finanzierungsmittelüberschuss/-bedarf aus Investitionstätigkeit (Saldo aus Nummer 9 und 16)</b>	<b>-96.183,67</b>	<b>-50.000</b>	<b>-7.464,24</b>	<b>42.535,76</b>	<b>0,00</b>	<b>0</b>	<b>42.535,76</b>	<b>0</b>
<b>18</b>	<b>Anteiliger Finanzierungsmittelüberschuss/-bedarf (Summe aus Nummer 3 und 17)</b>	<b>-23.555,13</b>	<b>-11.188</b>	<b>109.451,62</b>	<b>120.639,62</b>	<b>0,00</b>	<b>0</b>	<b>120.639,62</b>	<b>0</b>

## Jahresabschluss

### Investitionen Produktgruppe 53.70 Erddeponien/Containerplätze - TH 8

Stadt Schramberg

#### Investition I-5370-001 DEPONIE; Deponie Rodelsberg; Weitere Erschließung

Nr.		Ergebnis 2020	Fortgeschr. Ansatz 2021	Ergebnis 2021	Vergleich Ergebnis/Ansatz (Sp.3 - 2)	Ergänz. Fest- legungen im HH-Vollzug	Ermächtig.- übertragung aus 2020	verfügbare Mittel abzgl. Ergebnis	Ermächtig.- übertragung nach 2022
EUR									
		1	2	3	4	5	6	7	8
8	Auszahlungen für Baumaßnahmen	-83.645,54	-50.000	-7.464,24	42.535,76	0,00	0	42.535,76	0
13	<b>Summe der Auszahlungen aus Investitionstätigkeit (Summe aus Nummer 7 bis 12)</b>	<b>-83.645,54</b>	<b>-50.000</b>	<b>-7.464,24</b>	<b>42.535,76</b>	<b>0,00</b>	<b>0</b>	<b>42.535,76</b>	<b>0</b>
14	<b>Saldo aus Investitionstätigkeit (Saldo aus Nummer 6 und 13)</b>	<b>-83.645,54</b>	<b>-50.000</b>	<b>-7.464,24</b>	<b>42.535,76</b>	<b>0,00</b>	<b>0</b>	<b>42.535,76</b>	<b>0</b>
16	<b>Gesamtkosten der Maßnahme (Summe aus Nummer 13 und 15)</b>	<b>-83.645,54</b>	<b>-50.000</b>	<b>-7.464,24</b>	<b>42.535,76</b>	<b>0,00</b>	<b>0</b>	<b>42.535,76</b>	<b>0</b>

#### Investition I-5370-002 DEPONIE; Müllboxen; Tennenbronn

Nr.		Ergebnis 2020	Fortgeschr. Ansatz 2021	Ergebnis 2021	Vergleich Ergebnis/Ansatz (Sp.3 - 2)	Ergänz. Fest- legungen im HH-Vollzug	Ermächtig.- übertragung aus 2020	verfügbare Mittel abzgl. Ergebnis	Ermächtig.- übertragung nach 2022
EUR									
		1	2	3	4	5	6	7	8
9	Auszahlungen für den Erwerb von beweglichem Sachvermögen	-12.538,13	0	0,00	0,00	0,00	0	0,00	0
13	<b>Summe der Auszahlungen aus Investitionstätigkeit (Summe aus Nummer 7 bis 12)</b>	<b>-12.538,13</b>	<b>0</b>	<b>0,00</b>	<b>0,00</b>	<b>0,00</b>	<b>0</b>	<b>0,00</b>	<b>0</b>
14	<b>Saldo aus Investitionstätigkeit (Saldo aus Nummer 6 und 13)</b>	<b>-12.538,13</b>	<b>0</b>	<b>0,00</b>	<b>0,00</b>	<b>0,00</b>	<b>0</b>	<b>0,00</b>	<b>0</b>
16	<b>Gesamtkosten der Maßnahme (Summe aus Nummer 13 und 15)</b>	<b>-12.538,13</b>	<b>0</b>	<b>0,00</b>	<b>0,00</b>	<b>0,00</b>	<b>0</b>	<b>0,00</b>	<b>0</b>

## Jahresabschluss

### Teilergebnisrechnung Produktgruppe 53.80 Abwasserbeseitigung - TH 8

Stadt Schramberg

Nr.		Ergebnis 2020	Fortgeschr. Ansatz 2021	Ergebnis 2021	Vergleich Ergebnis/Ansatz (Sp.3 - 2)	Ergänz. Fest- legungen im HH-Vollzug	Ermächtig.- übertragung aus 2020	verfügbare Mittel abzgl. Ergebnis	Ermächtig.- übertragung nach 2022
EUR									
		1	2	3	4	5	6	7	8
1	Steuern und ähnliche Abgaben	0,00	0	0,00	0,00	0,00	0	0,00	0
2	Zuweisungen und Zuwendungen, Umlagen	0,00	0	0,00	0,00	0,00	0	0,00	0
3	Aufgelöste Investitionszuwendungen und -beiträge	0,00	0	0,00	0,00	0,00	0	0,00	0
4	Sonstige Transfererträge	0,00	0	0,00	0,00	0,00	0	0,00	0
5	Entgelte für öffentliche Leistungen oder Einrichtungen	0,00	0	0,00	0,00	0,00	0	0,00	0
6	Sonstige privatrechtliche Leistungsentgelte	0,00	0	0,00	0,00	0,00	0	0,00	0
7	Kostenerstattungen und Kostenumlagen	323.636,00	315.906	308.430,00	-7.476,00	0,00	0	-7.476,00	0
8	Zinsen und ähnliche Erträge	0,00	0	0,00	0,00	0,00	0	0,00	0
9	Aktivierte Eigenleistungen und Bestandsveränderungen	0,00	0	0,00	0,00	0,00	0	0,00	0
10	Sonstige ordentliche Erträge	0,00	0	0,00	0,00	0,00	0	0,00	0
<b>11</b>	<b>Anteilige ordentliche Erträge (Summe aus Nummern 1 bis 10)</b>	<b>323.636,00</b>	<b>315.906</b>	<b>308.430,00</b>	<b>-7.476,00</b>	<b>0,00</b>	<b>0</b>	<b>-7.476,00</b>	<b>0</b>
12	Personalaufwendungen	233.672,81	250.275	222.693,35	-27.581,65	0,00	0	-27.581,65	0
13	Versorgungsaufwendungen	0,00	0	0,00	0,00	0,00	0	0,00	0
14	Aufwendungen für Sach- und Dienstleistungen	0,00	0	0,00	0,00	0,00	0	0,00	0
15	Abschreibungen	0,00	0	0,00	0,00	0,00	0	0,00	0
16	Zinsen und ähnliche Aufwendungen	0,00	0	0,00	0,00	0,00	0	0,00	0
17	Transferaufwendungen	0,00	0	0,00	0,00	0,00	0	0,00	0
18	Sonstige ordentliche Aufwendungen	0,00	0	0,00	0,00	0,00	0	0,00	0
<b>19</b>	<b>Anteilige ordentliche Aufwendungen (Summe aus Nummern 12 bis 18)</b>	<b>233.672,81</b>	<b>250.275</b>	<b>222.693,35</b>	<b>-27.581,65</b>	<b>0,00</b>	<b>0</b>	<b>-27.581,65</b>	<b>0</b>
<b>20</b>	<b>Anteiliges ordentliches Ergebnis (Saldo aus Nummern 11 und 19)</b>	<b>89.963,19</b>	<b>65.631</b>	<b>85.736,65</b>	<b>20.105,65</b>	<b>0,00</b>	<b>0</b>	<b>20.105,65</b>	<b>0</b>
21	Erträge aus internen Leistungen	0,00	0	0,00	0,00	0,00	0	0,00	0
22	Aufwendungen für interne Leistungen	0,00	65.631	85.736,65	20.105,65	0,00	0	20.105,65	0
23	Kalkulatorische Kosten	0,00	0	0,00	0,00	0,00	0	0,00	0
<b>24</b>	<b>Kalkulatorisches Ergebnis (Saldo aus Nummern 21 bis 23)</b>	<b>0,00</b>	<b>-65.631</b>	<b>-85.736,65</b>	<b>-20.105,65</b>	<b>0,00</b>	<b>0</b>	<b>-20.105,65</b>	<b>0</b>
<b>25</b>	<b>Nettoressourcenbedarf/-überschuss (Saldo der Nummern 20 und 24)</b>	<b>89.963,19</b>	<b>0</b>	<b>0,00</b>	<b>0,00</b>	<b>0,00</b>	<b>0</b>	<b>0,00</b>	<b>0</b>

## Jahresabschluss

### Teilfinanzrechnung Produktgruppe 53.80 Abwasserbeseitigung - TH 8

Stadt Schramberg

Nr.		Ergebnis 2020	Fortgeschr. Ansatz 2021	Ergebnis 2021	Vergleich Ergebnis/Ansatz (Sp.3 - 2)	Ergänz. Fest- legungen im HH-Vollzug	Ermächtig.- übertragung aus 2020	verfügbare Mittel abzgl. Ergebnis	Ermächtig.- übertragung nach 2022
EUR									
		1	2	3	4	5	6	7	8
1	Summe der Einzahlungen aus laufender Verwaltungstätigkeit (ohne außerordentliche zahlungswirksame Erträge aus Vermögensveräußerung)	329.589,00	315.906	323.636,00	7.730,00	0,00	0	7.730,00	0
2	Summe der Auszahlungen aus laufender Verwaltungstätigkeit	233.672,81	250.275	222.693,35	-27.581,65	0,00	0	-27.581,65	0
<b>3</b>	<b>Anteiliger Zahlungsmittelüberschuss/-bedarf aus laufender Verwaltungstätigkeit (Saldo aus Nummer 1 und 2)</b>	<b>95.916,19</b>	<b>65.631</b>	<b>100.942,65</b>	<b>35.311,65</b>	<b>0,00</b>	<b>0</b>	<b>35.311,65</b>	<b>0</b>
4	Einzahlungen aus Investitionszuwendungen	0,00	0	0,00	0,00	0,00	0	0,00	0
5	Einzahlungen aus Investitionsbeiträgen und ähnlichen Entgelten für Investitionstätigkeit	0,00	0	0,00	0,00	0,00	0	0,00	0
6	Einzahlungen aus der Veräußerung von Sachvermögen	0,00	0	0,00	0,00	0,00	0	0,00	0
7	Einzahlungen aus der Veräußerung von Finanzvermögen	0,00	0	0,00	0,00	0,00	0	0,00	0
8	Einzahlungen für sonstige Investitionstätigkeit	0,00	0	0,00	0,00	0,00	0	0,00	0
<b>9</b>	<b>Summe der Einzahlungen aus Investitionstätigkeit (Summe aus Nummer 4 bis 8)</b>	<b>0,00</b>	<b>0</b>	<b>0,00</b>	<b>0,00</b>	<b>0,00</b>	<b>0</b>	<b>0,00</b>	<b>0</b>
10	Auszahlungen für den Erwerb von Grundstücken und Gebäuden	0,00	0	0,00	0,00	0,00	0	0,00	0
11	Auszahlungen für Baumaßnahmen	0,00	0	0,00	0,00	0,00	0	0,00	0
12	Auszahlungen für den Erwerb von beweglichem Sachvermögen	0,00	0	0,00	0,00	0,00	0	0,00	0
13	Auszahlungen für den Erwerb von Finanzvermögen	0,00	0	0,00	0,00	0,00	0	0,00	0
14	Auszahlungen für Investitionsförderungsmaßnahmen	0,00	0	0,00	0,00	0,00	0	0,00	0
15	Auszahlungen für den Erwerb von immateriellen Vermögensgegenständen	0,00	0	0,00	0,00	0,00	0	0,00	0
<b>16</b>	<b>Summe der Auszahlungen aus Investitionstätigkeit (Summe aus Nummer 10 bis 15)</b>	<b>0,00</b>	<b>0</b>	<b>0,00</b>	<b>0,00</b>	<b>0,00</b>	<b>0</b>	<b>0,00</b>	<b>0</b>
<b>17</b>	<b>Anteiliger Finanzierungsmittelüberschuss/-bedarf aus Investitionstätigkeit (Saldo aus Nummer 9 und 16)</b>	<b>0,00</b>	<b>0</b>	<b>0,00</b>	<b>0,00</b>	<b>0,00</b>	<b>0</b>	<b>0,00</b>	<b>0</b>
<b>18</b>	<b>Anteiliger Finanzierungsmittelüberschuss/-bedarf (Summe aus Nummer 3 und 17)</b>	<b>95.916,19</b>	<b>65.631</b>	<b>100.942,65</b>	<b>35.311,65</b>	<b>0,00</b>	<b>0</b>	<b>35.311,65</b>	<b>0</b>

## Jahresabschluss

### Teilergebnisrechnung Produktgruppe 54.10 Gemeindestraßen - TH 8

Stadt Schramberg

Nr.		Ergebnis 2020	Fortgeschr. Ansatz 2021	Ergebnis 2021	Vergleich Ergebnis/Ansatz (Sp.3 - 2)	Ergänz. Fest- legungen im HH-Vollzug	Ermächtig.- übertragung aus 2020	verfügbare Mittel abzgl. Ergebnis	Ermächtig.- übertragung nach 2022
EUR									
		1	2	3	4	5	6	7	8
1	Steuern und ähnliche Abgaben	0,00	0	0,00	0,00	0,00	0	0,00	0
2	Zuweisungen und Zuwendungen, Umlagen	284.837,10	283.788	292.347,30	8.559,30	0,00	0	8.559,30	0
3	Aufgelöste Investitionszuwendungen und -beiträge	872.882,46	870.314	861.159,85	-9.154,15	0,00	0	-9.154,15	0
4	Sonstige Transfererträge	0,00	0	0,00	0,00	0,00	0	0,00	0
5	Entgelte für öffentliche Leistungen oder Einrichtungen	0,00	0	0,00	0,00	0,00	0	0,00	0
6	Sonstige privatrechtliche Leistungsentgelte	0,00	0	158,27	158,27	0,00	0	158,27	0
7	Kostenerstattungen und Kostenumlagen	0,00	0	1.685,57	1.685,57	0,00	0	1.685,57	0
8	Zinsen und ähnliche Erträge	0,00	0	0,00	0,00	0,00	0	0,00	0
9	Aktivierte Eigenleistungen und Bestandsveränderungen	73.035,15	40.000	89.502,32	49.502,32	0,00	0	49.502,32	0
10	Sonstige ordentliche Erträge	1.042,52	1.043	1.042,52	-0,48	0,00	0	-0,48	0
<b>11</b>	<b>Anteilige ordentliche Erträge (Summe aus Nummern 1 bis 10)</b>	<b>1.231.797,23</b>	<b>1.195.145</b>	<b>1.245.895,83</b>	<b>50.750,83</b>	<b>0,00</b>	<b>0</b>	<b>50.750,83</b>	<b>0</b>
12	Personalaufwendungen	185.932,60	197.808	169.603,02	-28.204,98	0,00	0	-28.204,98	0
13	Versorgungsaufwendungen	0,00	0	0,00	0,00	0,00	0	0,00	0
14	Aufwendungen für Sach- und Dienstleistungen	1.505.677,74	1.505.750	1.348.935,55	-156.814,45	-29.300,00	0	-127.514,45	0
15	Abschreibungen	1.260.863,73	1.246.841	1.357.793,88	110.952,88	0,00	0	110.952,88	0
16	Zinsen und ähnliche Aufwendungen	0,00	0	0,00	0,00	0,00	0	0,00	0
17	Transferaufwendungen	0,00	0	0,00	0,00	0,00	0	0,00	0
18	Sonstige ordentliche Aufwendungen	0,00	0	0,00	0,00	0,00	0	0,00	0
<b>19</b>	<b>Anteilige ordentliche Aufwendungen (Summe aus Nummern 12 bis 18)</b>	<b>2.952.474,07</b>	<b>2.950.399</b>	<b>2.876.332,45</b>	<b>-74.066,55</b>	<b>-29.300,00</b>	<b>0</b>	<b>-44.766,55</b>	<b>0</b>
<b>20</b>	<b>Anteiliges ordentliches Ergebnis (Saldo aus Nummern 11 und 19)</b>	<b>-1.720.676,84</b>	<b>-1.755.254</b>	<b>-1.630.436,62</b>	<b>124.817,38</b>	<b>29.300,00</b>	<b>0</b>	<b>95.517,38</b>	<b>0</b>
21	Erträge aus internen Leistungen	0,00	0	0,00	0,00	0,00	0	0,00	0
22	Aufwendungen für interne Leistungen	949.097,05	948.550	807.813,61	-140.736,39	0,00	0	-140.736,39	0
23	Kalkulatorische Kosten	0,00	0	0,00	0,00	0,00	0	0,00	0
<b>24</b>	<b>Kalkulatorisches Ergebnis (Saldo aus Nummern 21 bis 23)</b>	<b>-949.097,05</b>	<b>-948.550</b>	<b>-807.813,61</b>	<b>140.736,39</b>	<b>0,00</b>	<b>0</b>	<b>140.736,39</b>	<b>0</b>
<b>25</b>	<b>Nettoressourcenbedarf/-überschuss (Saldo der Nummern 20 und 24)</b>	<b>-2.669.773,89</b>	<b>-2.703.804</b>	<b>-2.438.250,23</b>	<b>265.553,77</b>	<b>29.300,00</b>	<b>0</b>	<b>236.253,77</b>	<b>0</b>

## Jahresabschluss

### Teilfinanzrechnung Produktgruppe 54.10 Gemeindestraßen - TH 8

Stadt Schramberg

Nr.		Ergebnis 2020	Fortgeschr. Ansatz 2021	Ergebnis 2021	Vergleich Ergebnis/Ansatz (Sp.3 - 2)	Ergänz. Fest- legungen im HH-Vollzug	Ermächtig.- übertragung aus 2020	verfügbare Mittel abzgl. Ergebnis	Ermächtig.- übertragung nach 2022
EUR									
		1	2	3	4	5	6	7	8
1	Summe der Einzahlungen aus laufender Verwaltungstätigkeit (ohne außerordentliche zahlungswirksame Erträge aus Vermögensveräußerung)	284.837,10	283.788	292.505,57	8.717,57	0,00	0	8.717,57	0
2	Summe der Auszahlungen aus laufender Verwaltungstätigkeit	1.666.089,91	1.703.558	1.487.654,30	-215.903,70	-29.300,00	0	-186.603,70	0
<b>3</b>	<b>Anteiliger Zahlungsmittelüberschuss/-bedarf aus laufender Verwaltungstätigkeit (Saldo aus Nummer 1 und 2)</b>	<b>-1.381.252,81</b>	<b>-1.419.770</b>	<b>-1.195.148,73</b>	<b>224.621,27</b>	<b>29.300,00</b>	<b>0</b>	<b>195.321,27</b>	<b>0</b>
4	Einzahlungen aus Investitionszuwendungen	0,00	30.000	10.000,00	-20.000,00	0,00	0	-20.000,00	0
5	Einzahlungen aus Investitionsbeiträgen und ähnlichen Entgelten für Investitionstätigkeit	0,00	1.380.000	1.252.126,76	-127.873,24	0,00	0	-127.873,24	0
6	Einzahlungen aus der Veräußerung von Sachvermögen	0,00	0	0,00	0,00	0,00	0	0,00	0
7	Einzahlungen aus der Veräußerung von Finanzvermögen	0,00	0	0,00	0,00	0,00	0	0,00	0
8	Einzahlungen für sonstige Investitionstätigkeit	0,00	0	0,00	0,00	0,00	0	0,00	0
<b>9</b>	<b>Summe der Einzahlungen aus Investitionstätigkeit (Summe aus Nummer 4 bis 8)</b>	<b>0,00</b>	<b>1.410.000</b>	<b>1.262.126,76</b>	<b>-147.873,24</b>	<b>0,00</b>	<b>0</b>	<b>-147.873,24</b>	<b>0</b>
10	Auszahlungen für den Erwerb von Grundstücken und Gebäuden	14.689,23	0	0,00	0,00	0,00	0	0,00	0
11	Auszahlungen für Baumaßnahmen	2.995.363,39	1.606.000	1.624.571,37	18.571,37	27.858,27	0	-9.286,90	0
12	Auszahlungen für den Erwerb von beweglichem Sachvermögen	0,00	0	0,00	0,00	0,00	0	0,00	0
13	Auszahlungen für den Erwerb von Finanzvermögen	0,00	0	0,00	0,00	0,00	0	0,00	0
14	Auszahlungen für Investitionsförderungsmaßnahmen	0,00	0	0,00	0,00	0,00	0	0,00	0
15	Auszahlungen für den Erwerb von immateriellen Vermögensgegenständen	0,00	0	0,00	0,00	0,00	0	0,00	0
<b>16</b>	<b>Summe der Auszahlungen aus Investitionstätigkeit (Summe aus Nummer 10 bis 15)</b>	<b>3.010.052,62</b>	<b>1.606.000</b>	<b>1.624.571,37</b>	<b>18.571,37</b>	<b>27.858,27</b>	<b>0</b>	<b>-9.286,90</b>	<b>0</b>
<b>17</b>	<b>Anteiliger Finanzierungsmittelüberschuss/-bedarf aus Investitionstätigkeit (Saldo aus Nummer 9 und 16)</b>	<b>-3.010.052,62</b>	<b>-196.000</b>	<b>-362.444,61</b>	<b>-166.444,61</b>	<b>-27.858,27</b>	<b>0</b>	<b>-138.586,34</b>	<b>0</b>
<b>18</b>	<b>Anteiliger Finanzierungsmittelüberschuss/-bedarf (Summe aus Nummer 3 und 17)</b>	<b>-4.391.305,43</b>	<b>-1.615.770</b>	<b>-1.557.593,34</b>	<b>58.176,66</b>	<b>1.441,73</b>	<b>0</b>	<b>56.734,93</b>	<b>0</b>

## Jahresabschluss

### Investitionen Produktgruppe 54.10 Gemeindestraßen - TH 8

Stadt Schramberg

#### Investition B-5410-012 B-STRASSE-G; Am Sonnenberg

Nr.		Ergebnis 2020	Fortgeschr. Ansatz 2021	Ergebnis 2021	Vergleich Ergebnis/Ansatz (Sp.3 - 2)	Ergänz. Fest- legungen im HH-Vollzug	Ermächtig.- übertragung aus 2020	verfügbare Mittel abzgl. Ergebnis	Ermächtig.- übertragung nach 2022
EUR									
		1	2	3	4	5	6	7	8
2	Einzahlungen a. Investitionsbeiträgen u. ähnl. Entgelten f. Investitionstätigk.	0,00	180.000	582.019,64	402.019,64	0,00	0	402.019,64	0
6	<b>Summe der Einzahlungen aus Investitionstätigkeit (Summe aus Nummer 1 bis 5)</b>	<b>0,00</b>	<b>180.000</b>	<b>582.019,64</b>	<b>402.019,64</b>	<b>0,00</b>	<b>0</b>	<b>402.019,64</b>	<b>0</b>
14	<b>Saldo aus Investitionstätigkeit (Saldo aus Nummer 6 und 13)</b>	<b>0,00</b>	<b>180.000</b>	<b>582.019,64</b>	<b>402.019,64</b>	<b>0,00</b>	<b>0</b>	<b>402.019,64</b>	<b>0</b>

#### Investition B-5410-016 B-STRASSE-G; Gewerbegebiet Madenwald

Nr.		Ergebnis 2020	Fortgeschr. Ansatz 2021	Ergebnis 2021	Vergleich Ergebnis/Ansatz (Sp.3 - 2)	Ergänz. Fest- legungen im HH-Vollzug	Ermächtig.- übertragung aus 2020	verfügbare Mittel abzgl. Ergebnis	Ermächtig.- übertragung nach 2022
EUR									
		1	2	3	4	5	6	7	8
2	Einzahlungen a. Investitionsbeiträgen u. ähnl. Entgelten f. Investitionstätigk.	0,00	200.000	670.107,12	470.107,12	0,00	0	470.107,12	0
6	<b>Summe der Einzahlungen aus Investitionstätigkeit (Summe aus Nummer 1 bis 5)</b>	<b>0,00</b>	<b>200.000</b>	<b>670.107,12</b>	<b>470.107,12</b>	<b>0,00</b>	<b>0</b>	<b>470.107,12</b>	<b>0</b>
14	<b>Saldo aus Investitionstätigkeit (Saldo aus Nummer 6 und 13)</b>	<b>0,00</b>	<b>200.000</b>	<b>670.107,12</b>	<b>470.107,12</b>	<b>0,00</b>	<b>0</b>	<b>470.107,12</b>	<b>0</b>

#### Investition B-5410-018 B-STRASSE-G; Schoren

Nr.		Ergebnis 2020	Fortgeschr. Ansatz 2021	Ergebnis 2021	Vergleich Ergebnis/Ansatz (Sp.3 - 2)	Ergänz. Fest- legungen im HH-Vollzug	Ermächtig.- übertragung aus 2020	verfügbare Mittel abzgl. Ergebnis	Ermächtig.- übertragung nach 2022
EUR									
		1	2	3	4	5	6	7	8
2	Einzahlungen a. Investitionsbeiträgen u. ähnl. Entgelten f. Investitionstätigk.	0,00	800.000	0,00	-800.000,00	0,00	0	-800.000,00	0
6	<b>Summe der Einzahlungen aus Investitionstätigkeit (Summe aus Nummer 1 bis 5)</b>	<b>0,00</b>	<b>800.000</b>	<b>0,00</b>	<b>-800.000,00</b>	<b>0,00</b>	<b>0</b>	<b>-800.000,00</b>	<b>0</b>
14	<b>Saldo aus Investitionstätigkeit (Saldo aus Nummer 6 und 13)</b>	<b>0,00</b>	<b>800.000</b>	<b>0,00</b>	<b>-800.000,00</b>	<b>0,00</b>	<b>0</b>	<b>-800.000,00</b>	<b>0</b>

#### Investition B-5410-025 B-STRASSE-G; Kirchbergstraße

Nr.		Ergebnis 2020	Fortgeschr. Ansatz 2021	Ergebnis 2021	Vergleich Ergebnis/Ansatz (Sp.3 - 2)	Ergänz. Fest- legungen im HH-Vollzug	Ermächtig.- übertragung aus 2020	verfügbare Mittel abzgl. Ergebnis	Ermächtig.- übertragung nach 2022
EUR									
		1	2	3	4	5	6	7	8
2	Einzahlungen a. Investitionsbeiträgen u. ähnl. Entgelten f. Investitionstätigk.	0,00	200.000	0,00	-200.000,00	0,00	0	-200.000,00	0
6	<b>Summe der Einzahlungen aus Investitionstätigkeit (Summe aus Nummer 1 bis 5)</b>	<b>0,00</b>	<b>200.000</b>	<b>0,00</b>	<b>-200.000,00</b>	<b>0,00</b>	<b>0</b>	<b>-200.000,00</b>	<b>0</b>
14	<b>Saldo aus Investitionstätigkeit (Saldo aus Nummer 6 und 13)</b>	<b>0,00</b>	<b>200.000</b>	<b>0,00</b>	<b>-200.000,00</b>	<b>0,00</b>	<b>0</b>	<b>-200.000,00</b>	<b>0</b>

#### Investition I-5410-001 STRASSE-G; Grunderwerb Gemeindestraßen; Allgemein

Nr.		Ergebnis 2020	Fortgeschr. Ansatz 2021	Ergebnis 2021	Vergleich Ergebnis/Ansatz (Sp.3 - 2)	Ergänz. Fest- legungen im HH-Vollzug	Ermächtig.- übertragung aus 2020	verfügbare Mittel abzgl. Ergebnis	Ermächtig.- übertragung nach 2022
EUR									
		1	2	3	4	5	6	7	8
7	Auszahlungen für den Erwerb von Grundstücken und Gebäuden	-14.689,23	0	0,00	0,00	0,00	0	0,00	0
13	<b>Summe der Auszahlungen aus Investitionstätigkeit (Summe aus Nummer 7 bis 12)</b>	<b>-14.689,23</b>	<b>0</b>	<b>0,00</b>	<b>0,00</b>	<b>0,00</b>	<b>0</b>	<b>0,00</b>	<b>0</b>
14	<b>Saldo aus Investitionstätigkeit (Saldo aus Nummer 6 und 13)</b>	<b>-14.689,23</b>	<b>0</b>	<b>0,00</b>	<b>0,00</b>	<b>0,00</b>	<b>0</b>	<b>0,00</b>	<b>0</b>

## Jahresabschluss

### Investitionen Produktgruppe 54.10 Gemeindestraßen - TH 8

Stadt Schramberg

Nr.		Ergebnis 2020	Fortgeschr. Ansatz 2021	Ergebnis 2021	Vergleich Ergebnis/Ansatz (Sp.3 - 2)	Ergänz. Fest- legungen im HH-Vollzug	Ermächtig.- übertragung aus 2020	verfügbare Mittel abzgl. Ergebnis	Ermächtig.- übertragung nach 2022
EUR									
		1	2	3	4	5	6	7	8
16	<b>Gesamtkosten der Maßnahme (Summe aus Nummer 13 und 15)</b>	<b>-14.689,23</b>	<b>0</b>	<b>0,00</b>	<b>0,00</b>	<b>0,00</b>	<b>0</b>	<b>0,00</b>	<b>0</b>

### Investition I-5410-002 STRASSE-G; Lienberg, Grünpflege Neubaumaßnahmen

Nr.		Ergebnis 2020	Fortgeschr. Ansatz 2021	Ergebnis 2021	Vergleich Ergebnis/Ansatz (Sp.3 - 2)	Ergänz. Fest- legungen im HH-Vollzug	Ermächtig.- übertragung aus 2020	verfügbare Mittel abzgl. Ergebnis	Ermächtig.- übertragung nach 2022
EUR									
		1	2	3	4	5	6	7	8
8	Auszahlungen für Baumaßnahmen	0,00	-6.000	-4.446,09	1.553,91	0,00	0	1.553,91	0
13	<b>Summe der Auszahlungen aus Investitionstätigkeit (Summe aus Nummer 7 bis 12)</b>	<b>0,00</b>	<b>-6.000</b>	<b>-4.446,09</b>	<b>1.553,91</b>	<b>0,00</b>	<b>0</b>	<b>1.553,91</b>	<b>0</b>
14	<b>Saldo aus Investitionstätigkeit (Saldo aus Nummer 6 und 13)</b>	<b>0,00</b>	<b>-6.000</b>	<b>-4.446,09</b>	<b>1.553,91</b>	<b>0,00</b>	<b>0</b>	<b>1.553,91</b>	<b>0</b>
16	<b>Gesamtkosten der Maßnahme (Summe aus Nummer 13 und 15)</b>	<b>0,00</b>	<b>-6.000</b>	<b>-4.446,09</b>	<b>1.553,91</b>	<b>0,00</b>	<b>0</b>	<b>1.553,91</b>	<b>0</b>

### Investition I-5410-004 STRASSE-G; Steige; Sanierung Fußgängerzone 2. BA

Nr.		Ergebnis 2020	Fortgeschr. Ansatz 2021	Ergebnis 2021	Vergleich Ergebnis/Ansatz (Sp.3 - 2)	Ergänz. Fest- legungen im HH-Vollzug	Ermächtig.- übertragung aus 2020	verfügbare Mittel abzgl. Ergebnis	Ermächtig.- übertragung nach 2022
EUR									
		1	2	3	4	5	6	7	8
8	Auszahlungen für Baumaßnahmen	-280.516,72	-750.000	-773.541,89	-23.541,89	0,00	0	-23.541,89	0
13	<b>Summe der Auszahlungen aus Investitionstätigkeit (Summe aus Nummer 7 bis 12)</b>	<b>-280.516,72</b>	<b>-750.000</b>	<b>-773.541,89</b>	<b>-23.541,89</b>	<b>0,00</b>	<b>0</b>	<b>-23.541,89</b>	<b>0</b>
14	<b>Saldo aus Investitionstätigkeit (Saldo aus Nummer 6 und 13)</b>	<b>-280.516,72</b>	<b>-750.000</b>	<b>-773.541,89</b>	<b>-23.541,89</b>	<b>0,00</b>	<b>0</b>	<b>-23.541,89</b>	<b>0</b>
16	<b>Gesamtkosten der Maßnahme (Summe aus Nummer 13 und 15)</b>	<b>-280.516,72</b>	<b>-750.000</b>	<b>-773.541,89</b>	<b>-23.541,89</b>	<b>0,00</b>	<b>0</b>	<b>-23.541,89</b>	<b>0</b>

### Investition I-5410-005 STRASSE-G; Feldweg Hagenwinkel; Stützmauer

Nr.		Ergebnis 2020	Fortgeschr. Ansatz 2021	Ergebnis 2021	Vergleich Ergebnis/Ansatz (Sp.3 - 2)	Ergänz. Fest- legungen im HH-Vollzug	Ermächtig.- übertragung aus 2020	verfügbare Mittel abzgl. Ergebnis	Ermächtig.- übertragung nach 2022
EUR									
		1	2	3	4	5	6	7	8
8	Auszahlungen für Baumaßnahmen	-697,75	-10.000	0,00	10.000,00	0,00	0	10.000,00	0
13	<b>Summe der Auszahlungen aus Investitionstätigkeit (Summe aus Nummer 7 bis 12)</b>	<b>-697,75</b>	<b>-10.000</b>	<b>0,00</b>	<b>10.000,00</b>	<b>0,00</b>	<b>0</b>	<b>10.000,00</b>	<b>0</b>
14	<b>Saldo aus Investitionstätigkeit (Saldo aus Nummer 6 und 13)</b>	<b>-697,75</b>	<b>-10.000</b>	<b>0,00</b>	<b>10.000,00</b>	<b>0,00</b>	<b>0</b>	<b>10.000,00</b>	<b>0</b>
16	<b>Gesamtkosten der Maßnahme (Summe aus Nummer 13 und 15)</b>	<b>-697,75</b>	<b>-10.000</b>	<b>0,00</b>	<b>10.000,00</b>	<b>0,00</b>	<b>0</b>	<b>10.000,00</b>	<b>0</b>

### Investition I-5410-012 STRASSE-G; Am Sonnenberg; Erschließung (Bergacker)

Nr.		Ergebnis 2020	Fortgeschr. Ansatz 2021	Ergebnis 2021	Vergleich Ergebnis/Ansatz (Sp.3 - 2)	Ergänz. Fest- legungen im HH-Vollzug	Ermächtig.- übertragung aus 2020	verfügbare Mittel abzgl. Ergebnis	Ermächtig.- übertragung nach 2022
EUR									
		1	2	3	4	5	6	7	8
8	Auszahlungen für Baumaßnahmen	-682.330,63	-50.000	-74.995,97	-24.995,97	0,00	0	-24.995,97	0
13	<b>Summe der Auszahlungen aus Investitionstätigkeit (Summe aus Nummer 7 bis 12)</b>	<b>-682.330,63</b>	<b>-50.000</b>	<b>-74.995,97</b>	<b>-24.995,97</b>	<b>0,00</b>	<b>0</b>	<b>-24.995,97</b>	<b>0</b>
14	<b>Saldo aus Investitionstätigkeit (Saldo aus Nummer 6 und 13)</b>	<b>-682.330,63</b>	<b>-50.000</b>	<b>-74.995,97</b>	<b>-24.995,97</b>	<b>0,00</b>	<b>0</b>	<b>-24.995,97</b>	<b>0</b>
16	<b>Gesamtkosten der Maßnahme (Summe aus Nummer 13 und 15)</b>	<b>-682.330,63</b>	<b>-50.000</b>	<b>-74.995,97</b>	<b>-24.995,97</b>	<b>0,00</b>	<b>0</b>	<b>-24.995,97</b>	<b>0</b>

### Investition I-5410-013 STRASSE-G; Steige; Erschließung (Bergacker)



## Jahresabschluss

### Investitionen Produktgruppe 54.10 Gemeindestraßen - TH 8

Stadt Schramberg

Nr.		Ergebnis 2020	Fortgeschr. Ansatz 2021	Ergebnis 2021	Vergleich Ergebnis/Ansatz (Sp.3 - 2)	Ergänz. Fest- legungen im HH-Vollzug	Ermächtig.- übertragung aus 2020	verfügbare Mittel abzgl. Ergebnis	Ermächtig.- übertragung nach 2022
EUR									
		1	2	3	4	5	6	7	8
8	Auszahlungen für Baumaßnahmen	0,00	-50.000	-46.407,42	3.592,58	0,00	0	3.592,58	0
13	<b>Summe der Auszahlungen aus Investitionstätigkeit (Summe aus Nummer 7 bis 12)</b>	<b>0,00</b>	<b>-50.000</b>	<b>-46.407,42</b>	<b>3.592,58</b>	<b>0,00</b>	<b>0</b>	<b>3.592,58</b>	<b>0</b>
14	<b>Saldo aus Investitionstätigkeit (Saldo aus Nummer 6 und 13)</b>	<b>0,00</b>	<b>-50.000</b>	<b>-46.407,42</b>	<b>3.592,58</b>	<b>0,00</b>	<b>0</b>	<b>3.592,58</b>	<b>0</b>
16	<b>Gesamtkosten der Maßnahme (Summe aus Nummer 13 und 15)</b>	<b>0,00</b>	<b>-50.000</b>	<b>-46.407,42</b>	<b>3.592,58</b>	<b>0,00</b>	<b>0</b>	<b>3.592,58</b>	<b>0</b>

### Investition I-5410-014 Sanierung Affentäle Tbr.

Nr.		Ergebnis 2020	Fortgeschr. Ansatz 2021	Ergebnis 2021	Vergleich Ergebnis/Ansatz (Sp.3 - 2)	Ergänz. Fest- legungen im HH-Vollzug	Ermächtig.- übertragung aus 2020	verfügbare Mittel abzgl. Ergebnis	Ermächtig.- übertragung nach 2022
EUR									
		1	2	3	4	5	6	7	8
8	Auszahlungen für Baumaßnahmen	-49.494,01	0	0,00	0,00	0,00	0	0,00	0
13	<b>Summe der Auszahlungen aus Investitionstätigkeit (Summe aus Nummer 7 bis 12)</b>	<b>-49.494,01</b>	<b>0</b>	<b>0,00</b>	<b>0,00</b>	<b>0,00</b>	<b>0</b>	<b>0,00</b>	<b>0</b>
14	<b>Saldo aus Investitionstätigkeit (Saldo aus Nummer 6 und 13)</b>	<b>-49.494,01</b>	<b>0</b>	<b>0,00</b>	<b>0,00</b>	<b>0,00</b>	<b>0</b>	<b>0,00</b>	<b>0</b>
16	<b>Gesamtkosten der Maßnahme (Summe aus Nummer 13 und 15)</b>	<b>-49.494,01</b>	<b>0</b>	<b>0,00</b>	<b>0,00</b>	<b>0,00</b>	<b>0</b>	<b>0,00</b>	<b>0</b>

### Investition I-5410-016 STRASSE-G; Gewerbegebiet Madenwald

Nr.		Ergebnis 2020	Fortgeschr. Ansatz 2021	Ergebnis 2021	Vergleich Ergebnis/Ansatz (Sp.3 - 2)	Ergänz. Fest- legungen im HH-Vollzug	Ermächtig.- übertragung aus 2020	verfügbare Mittel abzgl. Ergebnis	Ermächtig.- übertragung nach 2022
EUR									
		1	2	3	4	5	6	7	8
8	Auszahlungen für Baumaßnahmen	-370.511,20	-15.000	-64.190,82	-49.190,82	0,00	0	-49.190,82	0
13	<b>Summe der Auszahlungen aus Investitionstätigkeit (Summe aus Nummer 7 bis 12)</b>	<b>-370.511,20</b>	<b>-15.000</b>	<b>-64.190,82</b>	<b>-49.190,82</b>	<b>0,00</b>	<b>0</b>	<b>-49.190,82</b>	<b>0</b>
14	<b>Saldo aus Investitionstätigkeit (Saldo aus Nummer 6 und 13)</b>	<b>-370.511,20</b>	<b>-15.000</b>	<b>-64.190,82</b>	<b>-49.190,82</b>	<b>0,00</b>	<b>0</b>	<b>-49.190,82</b>	<b>0</b>
16	<b>Gesamtkosten der Maßnahme (Summe aus Nummer 13 und 15)</b>	<b>-370.511,20</b>	<b>-15.000</b>	<b>-64.190,82</b>	<b>-49.190,82</b>	<b>0,00</b>	<b>0</b>	<b>-49.190,82</b>	<b>0</b>

### Investition I-5410-018 STRASSE-G; Wohngebiet Schoren 2. BA; Erschließung

Nr.		Ergebnis 2020	Fortgeschr. Ansatz 2021	Ergebnis 2021	Vergleich Ergebnis/Ansatz (Sp.3 - 2)	Ergänz. Fest- legungen im HH-Vollzug	Ermächtig.- übertragung aus 2020	verfügbare Mittel abzgl. Ergebnis	Ermächtig.- übertragung nach 2022
EUR									
		1	2	3	4	5	6	7	8
8	Auszahlungen für Baumaßnahmen	-1.173.695,82	-100.000	-74.622,09	25.377,91	0,00	0	25.377,91	0
13	<b>Summe der Auszahlungen aus Investitionstätigkeit (Summe aus Nummer 7 bis 12)</b>	<b>-1.173.695,82</b>	<b>-100.000</b>	<b>-74.622,09</b>	<b>25.377,91</b>	<b>0,00</b>	<b>0</b>	<b>25.377,91</b>	<b>0</b>
14	<b>Saldo aus Investitionstätigkeit (Saldo aus Nummer 6 und 13)</b>	<b>-1.173.695,82</b>	<b>-100.000</b>	<b>-74.622,09</b>	<b>25.377,91</b>	<b>0,00</b>	<b>0</b>	<b>25.377,91</b>	<b>0</b>
16	<b>Gesamtkosten der Maßnahme (Summe aus Nummer 13 und 15)</b>	<b>-1.173.695,82</b>	<b>-100.000</b>	<b>-74.622,09</b>	<b>25.377,91</b>	<b>0,00</b>	<b>0</b>	<b>25.377,91</b>	<b>0</b>

### Investition I-5410-020 STRASSE-G; Leerrohre Beleuchtung; Allgemein

Nr.		Ergebnis 2020	Fortgeschr. Ansatz 2021	Ergebnis 2021	Vergleich Ergebnis/Ansatz (Sp.3 - 2)	Ergänz. Fest- legungen im HH-Vollzug	Ermächtig.- übertragung aus 2020	verfügbare Mittel abzgl. Ergebnis	Ermächtig.- übertragung nach 2022
EUR									
		1	2	3	4	5	6	7	8
8	Auszahlungen für Baumaßnahmen	-12.069,52	-20.000	-22.027,76	-2.027,76	0,00	0	-2.027,76	0
13	<b>Summe der Auszahlungen aus Investitionstätigkeit (Summe aus Nummer 7 bis 12)</b>	<b>-12.069,52</b>	<b>-20.000</b>	<b>-22.027,76</b>	<b>-2.027,76</b>	<b>0,00</b>	<b>0</b>	<b>-2.027,76</b>	<b>0</b>

## Jahresabschluss

### Investitionen Produktgruppe 54.10 Gemeindestraßen - TH 8

Stadt Schramberg

Nr.		Ergebnis 2020	Fortgeschr. Ansatz 2021	Ergebnis 2021	Vergleich Ergebnis/Ansatz (Sp.3 - 2)	Ergänz. Fest- legungen im HH-Vollzug	Ermächtig.- übertragung aus 2020	verfügbare Mittel abzgl. Ergebnis	Ermächtig.- übertragung nach 2022
EUR									
		1	2	3	4	5	6	7	8
14	Saldo aus Investitionstätigkeit (Saldo aus Nummer 6 und 13)	-12.069,52	-20.000	-22.027,76	-2.027,76	0,00	0	-2.027,76	0
16	Gesamtkosten der Maßnahme (Summe aus Nummer 13 und 15)	-12.069,52	-20.000	-22.027,76	-2.027,76	0,00	0	-2.027,76	0

#### Investition I-5410-032 STRASSE-G; Lauterbach-Meierhof; Beleuchtung

Nr.		Ergebnis 2020	Fortgeschr. Ansatz 2021	Ergebnis 2021	Vergleich Ergebnis/Ansatz (Sp.3 - 2)	Ergänz. Fest- legungen im HH-Vollzug	Ermächtig.- übertragung aus 2020	verfügbare Mittel abzgl. Ergebnis	Ermächtig.- übertragung nach 2022
EUR									
		1	2	3	4	5	6	7	8
8	Auszahlungen für Baumaßnahmen	-30.900,01	0	0,00	0,00	0,00	0	0,00	0
13	Summe der Auszahlungen aus Investitionstätigkeit (Summe aus Nummer 7 bis 12)	-30.900,01	0	0,00	0,00	0,00	0	0,00	0
14	Saldo aus Investitionstätigkeit (Saldo aus Nummer 6 und 13)	-30.900,01	0	0,00	0,00	0,00	0	0,00	0
16	Gesamtkosten der Maßnahme (Summe aus Nummer 13 und 15)	-30.900,01	0	0,00	0,00	0,00	0	0,00	0

#### Investition I-5410-036 STRASSE-G; Schwarzenbach; Abzweig Dobel; Belag

Nr.		Ergebnis 2020	Fortgeschr. Ansatz 2021	Ergebnis 2021	Vergleich Ergebnis/Ansatz (Sp.3 - 2)	Ergänz. Fest- legungen im HH-Vollzug	Ermächtig.- übertragung aus 2020	verfügbare Mittel abzgl. Ergebnis	Ermächtig.- übertragung nach 2022
EUR									
		1	2	3	4	5	6	7	8
8	Auszahlungen für Baumaßnahmen	-130.000,00	0	0,00	0,00	0,00	0	0,00	0
13	Summe der Auszahlungen aus Investitionstätigkeit (Summe aus Nummer 7 bis 12)	-130.000,00	0	0,00	0,00	0,00	0	0,00	0
14	Saldo aus Investitionstätigkeit (Saldo aus Nummer 6 und 13)	-130.000,00	0	0,00	0,00	0,00	0	0,00	0
16	Gesamtkosten der Maßnahme (Summe aus Nummer 13 und 15)	-130.000,00	0	0,00	0,00	0,00	0	0,00	0

#### Investition I-5410-037 STRASSE-G; Schwarzenbach Teilstück Windkapf; Belag

Nr.		Ergebnis 2020	Fortgeschr. Ansatz 2021	Ergebnis 2021	Vergleich Ergebnis/Ansatz (Sp.3 - 2)	Ergänz. Fest- legungen im HH-Vollzug	Ermächtig.- übertragung aus 2020	verfügbare Mittel abzgl. Ergebnis	Ermächtig.- übertragung nach 2022
EUR									
		1	2	3	4	5	6	7	8
8	Auszahlungen für Baumaßnahmen	-49.785,38	0	0,00	0,00	0,00	0	0,00	0
13	Summe der Auszahlungen aus Investitionstätigkeit (Summe aus Nummer 7 bis 12)	-49.785,38	0	0,00	0,00	0,00	0	0,00	0
14	Saldo aus Investitionstätigkeit (Saldo aus Nummer 6 und 13)	-49.785,38	0	0,00	0,00	0,00	0	0,00	0
16	Gesamtkosten der Maßnahme (Summe aus Nummer 13 und 15)	-49.785,38	0	0,00	0,00	0,00	0	0,00	0

#### Investition I-5410-039 STRASSE-G; OD Schönbronn; Sanierung

Nr.		Ergebnis 2020	Fortgeschr. Ansatz 2021	Ergebnis 2021	Vergleich Ergebnis/Ansatz (Sp.3 - 2)	Ergänz. Fest- legungen im HH-Vollzug	Ermächtig.- übertragung aus 2020	verfügbare Mittel abzgl. Ergebnis	Ermächtig.- übertragung nach 2022
EUR									
		1	2	3	4	5	6	7	8
8	Auszahlungen für Baumaßnahmen	-111.942,75	-25.000	-7.745,67	17.254,33	0,00	0	17.254,33	0
13	Summe der Auszahlungen aus Investitionstätigkeit (Summe aus Nummer 7 bis 12)	-111.942,75	-25.000	-7.745,67	17.254,33	0,00	0	17.254,33	0
14	Saldo aus Investitionstätigkeit (Saldo aus Nummer 6 und 13)	-111.942,75	-25.000	-7.745,67	17.254,33	0,00	0	17.254,33	0
16	Gesamtkosten der Maßnahme (Summe aus Nummer 13 und 15)	-111.942,75	-25.000	-7.745,67	17.254,33	0,00	0	17.254,33	0

#### Investition I-5410-040 STRASSE-G; Brückensanierungen; Allgemein

## Jahresabschluss

### Investitionen Produktgruppe 54.10 Gemeindestraßen - TH 8

Stadt Schramberg

Nr.		Ergebnis 2020	Fortgeschr. Ansatz 2021	Ergebnis 2021	Vergleich Ergebnis/Ansatz (Sp.3 - 2)	Ergänz. Fest- legungen im HH-Vollzug	Ermächtig.- übertragung aus 2020	verfügbare Mittel abzgl. Ergebnis	Ermächtig.- übertragung nach 2022
EUR									
		1	2	3	4	5	6	7	8
8	Auszahlungen für Baumaßnahmen	0,00	-30.000	0,00	30.000,00	0,00	0	30.000,00	0
13	<b>Summe der Auszahlungen aus Investitionstätigkeit (Summe aus Nummer 7 bis 12)</b>	<b>0,00</b>	<b>-30.000</b>	<b>0,00</b>	<b>30.000,00</b>	<b>0,00</b>	<b>0</b>	<b>30.000,00</b>	<b>0</b>
14	<b>Saldo aus Investitionstätigkeit (Saldo aus Nummer 6 und 13)</b>	<b>0,00</b>	<b>-30.000</b>	<b>0,00</b>	<b>30.000,00</b>	<b>0,00</b>	<b>0</b>	<b>30.000,00</b>	<b>0</b>
16	<b>Gesamtkosten der Maßnahme (Summe aus Nummer 13 und 15)</b>	<b>0,00</b>	<b>-30.000</b>	<b>0,00</b>	<b>30.000,00</b>	<b>0,00</b>	<b>0</b>	<b>30.000,00</b>	<b>0</b>

#### Investition I-5410-041 STRASSE-G; Landenbergerstraße; Beleuchtung

Nr.		Ergebnis 2020	Fortgeschr. Ansatz 2021	Ergebnis 2021	Vergleich Ergebnis/Ansatz (Sp.3 - 2)	Ergänz. Fest- legungen im HH-Vollzug	Ermächtig.- übertragung aus 2020	verfügbare Mittel abzgl. Ergebnis	Ermächtig.- übertragung nach 2022
EUR									
		1	2	3	4	5	6	7	8
8	Auszahlungen für Baumaßnahmen	-23.562,07	0	0,00	0,00	0,00	0	0,00	0
13	<b>Summe der Auszahlungen aus Investitionstätigkeit (Summe aus Nummer 7 bis 12)</b>	<b>-23.562,07</b>	<b>0</b>	<b>0,00</b>	<b>0,00</b>	<b>0,00</b>	<b>0</b>	<b>0,00</b>	<b>0</b>
14	<b>Saldo aus Investitionstätigkeit (Saldo aus Nummer 6 und 13)</b>	<b>-23.562,07</b>	<b>0</b>	<b>0,00</b>	<b>0,00</b>	<b>0,00</b>	<b>0</b>	<b>0,00</b>	<b>0</b>
16	<b>Gesamtkosten der Maßnahme (Summe aus Nummer 13 und 15)</b>	<b>-23.562,07</b>	<b>0</b>	<b>0,00</b>	<b>0,00</b>	<b>0,00</b>	<b>0</b>	<b>0,00</b>	<b>0</b>

#### Investition I-5410-043 STRASSE-G; Baugebiet Kehlenstraße; Erschließung

Nr.		Ergebnis 2020	Fortgeschr. Ansatz 2021	Ergebnis 2021	Vergleich Ergebnis/Ansatz (Sp.3 - 2)	Ergänz. Fest- legungen im HH-Vollzug	Ermächtig.- übertragung aus 2020	verfügbare Mittel abzgl. Ergebnis	Ermächtig.- übertragung nach 2022
EUR									
		1	2	3	4	5	6	7	8
8	Auszahlungen für Baumaßnahmen	0,00	-45.000	-7.337,96	37.662,04	0,00	0	37.662,04	0
13	<b>Summe der Auszahlungen aus Investitionstätigkeit (Summe aus Nummer 7 bis 12)</b>	<b>0,00</b>	<b>-45.000</b>	<b>-7.337,96</b>	<b>37.662,04</b>	<b>0,00</b>	<b>0</b>	<b>37.662,04</b>	<b>0</b>
14	<b>Saldo aus Investitionstätigkeit (Saldo aus Nummer 6 und 13)</b>	<b>0,00</b>	<b>-45.000</b>	<b>-7.337,96</b>	<b>37.662,04</b>	<b>0,00</b>	<b>0</b>	<b>37.662,04</b>	<b>0</b>
16	<b>Gesamtkosten der Maßnahme (Summe aus Nummer 13 und 15)</b>	<b>0,00</b>	<b>-45.000</b>	<b>-7.337,96</b>	<b>37.662,04</b>	<b>0,00</b>	<b>0</b>	<b>37.662,04</b>	<b>0</b>

#### Investition I-5410-044 STRASSE-G; Radweg Hardt/St. Georgen; Neubau

Nr.		Ergebnis 2020	Fortgeschr. Ansatz 2021	Ergebnis 2021	Vergleich Ergebnis/Ansatz (Sp.3 - 2)	Ergänz. Fest- legungen im HH-Vollzug	Ermächtig.- übertragung aus 2020	verfügbare Mittel abzgl. Ergebnis	Ermächtig.- übertragung nach 2022
EUR									
		1	2	3	4	5	6	7	8
8	Auszahlungen für Baumaßnahmen	0,00	-30.000	0,00	30.000,00	0,00	0	30.000,00	0
13	<b>Summe der Auszahlungen aus Investitionstätigkeit (Summe aus Nummer 7 bis 12)</b>	<b>0,00</b>	<b>-30.000</b>	<b>0,00</b>	<b>30.000,00</b>	<b>0,00</b>	<b>0</b>	<b>30.000,00</b>	<b>0</b>
14	<b>Saldo aus Investitionstätigkeit (Saldo aus Nummer 6 und 13)</b>	<b>0,00</b>	<b>-30.000</b>	<b>0,00</b>	<b>30.000,00</b>	<b>0,00</b>	<b>0</b>	<b>30.000,00</b>	<b>0</b>
16	<b>Gesamtkosten der Maßnahme (Summe aus Nummer 13 und 15)</b>	<b>0,00</b>	<b>-30.000</b>	<b>0,00</b>	<b>30.000,00</b>	<b>0,00</b>	<b>0</b>	<b>30.000,00</b>	<b>0</b>

#### Investition I-5410-045 STRASSE-G; Radweg Sulgen/Mariazell; Neubau

Nr.		Ergebnis 2020	Fortgeschr. Ansatz 2021	Ergebnis 2021	Vergleich Ergebnis/Ansatz (Sp.3 - 2)	Ergänz. Fest- legungen im HH-Vollzug	Ermächtig.- übertragung aus 2020	verfügbare Mittel abzgl. Ergebnis	Ermächtig.- übertragung nach 2022
EUR									
		1	2	3	4	5	6	7	8
8	Auszahlungen für Baumaßnahmen	-18.587,88	-50.000	40.826,38	90.826,38	-15.000,00	0	105.826,38	0
13	<b>Summe der Auszahlungen aus Investitionstätigkeit (Summe aus Nummer 7 bis 12)</b>	<b>-18.587,88</b>	<b>-50.000</b>	<b>40.826,38</b>	<b>90.826,38</b>	<b>-15.000,00</b>	<b>0</b>	<b>105.826,38</b>	<b>0</b>

## Jahresabschluss

### Investitionen Produktgruppe 54.10 Gemeindestraßen - TH 8

Stadt Schramberg

Nr.		Ergebnis 2020	Fortgeschr. Ansatz 2021	Ergebnis 2021	Vergleich Ergebnis/Ansatz (Sp.3 - 2)	Ergänz. Fest- legungen im HH-Vollzug	Ermächtig.- übertragung aus 2020	verfügbare Mittel abzgl. Ergebnis	Ermächtig.- übertragung nach 2022
EUR									
		1	2	3	4	5	6	7	8
14	Saldo aus Investitionstätigkeit (Saldo aus Nummer 6 und 13)	-18.587,88	-50.000	40.826,38	90.826,38	-15.000,00	0	105.826,38	0
16	Gesamtkosten der Maßnahme (Summe aus Nummer 13 und 15)	-18.587,88	-50.000	40.826,38	90.826,38	-15.000,00	0	105.826,38	0

#### Investition I-5410-047 STRASSE-G; Aktion 1000 Zebrastrifen

Nr.		Ergebnis 2020	Fortgeschr. Ansatz 2021	Ergebnis 2021	Vergleich Ergebnis/Ansatz (Sp.3 - 2)	Ergänz. Fest- legungen im HH-Vollzug	Ermächtig.- übertragung aus 2020	verfügbare Mittel abzgl. Ergebnis	Ermächtig.- übertragung nach 2022
EUR									
		1	2	3	4	5	6	7	8
8	Auszahlungen für Baumaßnahmen	0,00	-5.000	0,00	5.000,00	0,00	0	5.000,00	0
13	Summe der Auszahlungen aus Investitionstätigkeit (Summe aus Nummer 7 bis 12)	0,00	-5.000	0,00	5.000,00	0,00	0	5.000,00	0
14	Saldo aus Investitionstätigkeit (Saldo aus Nummer 6 und 13)	0,00	-5.000	0,00	5.000,00	0,00	0	5.000,00	0
16	Gesamtkosten der Maßnahme (Summe aus Nummer 13 und 15)	0,00	-5.000	0,00	5.000,00	0,00	0	5.000,00	0

#### Investition I-5410-049 STRASSE-G; Angelwasenstraße; Sanierung

Nr.		Ergebnis 2020	Fortgeschr. Ansatz 2021	Ergebnis 2021	Vergleich Ergebnis/Ansatz (Sp.3 - 2)	Ergänz. Fest- legungen im HH-Vollzug	Ermächtig.- übertragung aus 2020	verfügbare Mittel abzgl. Ergebnis	Ermächtig.- übertragung nach 2022
EUR									
		1	2	3	4	5	6	7	8
8	Auszahlungen für Baumaßnahmen	0,00	-20.000	0,00	20.000,00	5.000,00	0	15.000,00	0
13	Summe der Auszahlungen aus Investitionstätigkeit (Summe aus Nummer 7 bis 12)	0,00	-20.000	0,00	20.000,00	5.000,00	0	15.000,00	0
14	Saldo aus Investitionstätigkeit (Saldo aus Nummer 6 und 13)	0,00	-20.000	0,00	20.000,00	5.000,00	0	15.000,00	0
16	Gesamtkosten der Maßnahme (Summe aus Nummer 13 und 15)	0,00	-20.000	0,00	20.000,00	5.000,00	0	15.000,00	0

#### Investition I-5410-050 STRASSE-G; Bushaltestellen; Rose, Paradiespl., Hlgbr

Nr.		Ergebnis 2020	Fortgeschr. Ansatz 2021	Ergebnis 2021	Vergleich Ergebnis/Ansatz (Sp.3 - 2)	Ergänz. Fest- legungen im HH-Vollzug	Ermächtig.- übertragung aus 2020	verfügbare Mittel abzgl. Ergebnis	Ermächtig.- übertragung nach 2022
EUR									
		1	2	3	4	5	6	7	8
8	Auszahlungen für Baumaßnahmen	0,00	-120.000	-18.864,24	101.135,76	0,00	0	101.135,76	0
13	Summe der Auszahlungen aus Investitionstätigkeit (Summe aus Nummer 7 bis 12)	0,00	-120.000	-18.864,24	101.135,76	0,00	0	101.135,76	0
14	Saldo aus Investitionstätigkeit (Saldo aus Nummer 6 und 13)	0,00	-120.000	-18.864,24	101.135,76	0,00	0	101.135,76	0
16	Gesamtkosten der Maßnahme (Summe aus Nummer 13 und 15)	0,00	-120.000	-18.864,24	101.135,76	0,00	0	101.135,76	0

#### Investition I-5410-051 STRASSE-G; Sanierung Zufahrt Parkhaus Schlössle

Nr.		Ergebnis 2020	Fortgeschr. Ansatz 2021	Ergebnis 2021	Vergleich Ergebnis/Ansatz (Sp.3 - 2)	Ergänz. Fest- legungen im HH-Vollzug	Ermächtig.- übertragung aus 2020	verfügbare Mittel abzgl. Ergebnis	Ermächtig.- übertragung nach 2022
EUR									
		1	2	3	4	5	6	7	8
8	Auszahlungen für Baumaßnahmen	0,00	-50.000	0,00	50.000,00	0,00	0	50.000,00	0
13	Summe der Auszahlungen aus Investitionstätigkeit (Summe aus Nummer 7 bis 12)	0,00	-50.000	0,00	50.000,00	0,00	0	50.000,00	0
14	Saldo aus Investitionstätigkeit (Saldo aus Nummer 6 und 13)	0,00	-50.000	0,00	50.000,00	0,00	0	50.000,00	0
16	Gesamtkosten der Maßnahme (Summe aus Nummer 13 und 15)	0,00	-50.000	0,00	50.000,00	0,00	0	50.000,00	0

#### Investition I-5410-053 STRASSE-G; Erschließung Holderstauden Greiche

## Jahresabschluss

### Investitionen Produktgruppe 54.10 Gemeindestraßen - TH 8

Stadt Schramberg

Nr.		Ergebnis 2020	Fortgeschr. Ansatz 2021	Ergebnis 2021	Vergleich Ergebnis/Ansatz (Sp.3 - 2)	Ergänz. Fest- legungen im HH-Vollzug	Ermächtig.- übertragung aus 2020	verfügbare Mittel abzgl. Ergebnis	Ermächtig.- übertragung nach 2022
EUR									
		1	2	3	4	5	6	7	8
8	Auszahlungen für Baumaßnahmen	0,00	-160.000	-21.004,06	138.995,94	0,00	0	138.995,94	0
13	<b>Summe der Auszahlungen aus Investitionstätigkeit (Summe aus Nummer 7 bis 12)</b>	<b>0,00</b>	<b>-160.000</b>	<b>-21.004,06</b>	<b>138.995,94</b>	<b>0,00</b>	<b>0</b>	<b>138.995,94</b>	<b>0</b>
14	<b>Saldo aus Investitionstätigkeit (Saldo aus Nummer 6 und 13)</b>	<b>0,00</b>	<b>-160.000</b>	<b>-21.004,06</b>	<b>138.995,94</b>	<b>0,00</b>	<b>0</b>	<b>138.995,94</b>	<b>0</b>
16	<b>Gesamtkosten der Maßnahme (Summe aus Nummer 13 und 15)</b>	<b>0,00</b>	<b>-160.000</b>	<b>-21.004,06</b>	<b>138.995,94</b>	<b>0,00</b>	<b>0</b>	<b>138.995,94</b>	<b>0</b>

### Investition I-5410-054 STRASSE-G; Heimbachgelände; Neuordnung Parkierung

Nr.		Ergebnis 2020	Fortgeschr. Ansatz 2021	Ergebnis 2021	Vergleich Ergebnis/Ansatz (Sp.3 - 2)	Ergänz. Fest- legungen im HH-Vollzug	Ermächtig.- übertragung aus 2020	verfügbare Mittel abzgl. Ergebnis	Ermächtig.- übertragung nach 2022
EUR									
		1	2	3	4	5	6	7	8
8	Auszahlungen für Baumaßnahmen	0,00	-10.000	0,00	10.000,00	0,00	0	10.000,00	0
13	<b>Summe der Auszahlungen aus Investitionstätigkeit (Summe aus Nummer 7 bis 12)</b>	<b>0,00</b>	<b>-10.000</b>	<b>0,00</b>	<b>10.000,00</b>	<b>0,00</b>	<b>0</b>	<b>10.000,00</b>	<b>0</b>
14	<b>Saldo aus Investitionstätigkeit (Saldo aus Nummer 6 und 13)</b>	<b>0,00</b>	<b>-10.000</b>	<b>0,00</b>	<b>10.000,00</b>	<b>0,00</b>	<b>0</b>	<b>10.000,00</b>	<b>0</b>
16	<b>Gesamtkosten der Maßnahme (Summe aus Nummer 13 und 15)</b>	<b>0,00</b>	<b>-10.000</b>	<b>0,00</b>	<b>10.000,00</b>	<b>0,00</b>	<b>0</b>	<b>10.000,00</b>	<b>0</b>

### Investition I-5410-055 STRASSE-G; Sanierung Verbindungsstr. Hutneck

Nr.		Ergebnis 2020	Fortgeschr. Ansatz 2021	Ergebnis 2021	Vergleich Ergebnis/Ansatz (Sp.3 - 2)	Ergänz. Fest- legungen im HH-Vollzug	Ermächtig.- übertragung aus 2020	verfügbare Mittel abzgl. Ergebnis	Ermächtig.- übertragung nach 2022
EUR									
		1	2	3	4	5	6	7	8
8	Auszahlungen für Baumaßnahmen	0,00	-60.000	0,00	60.000,00	-17.858,27	0	77.858,27	0
13	<b>Summe der Auszahlungen aus Investitionstätigkeit (Summe aus Nummer 7 bis 12)</b>	<b>0,00</b>	<b>-60.000</b>	<b>0,00</b>	<b>60.000,00</b>	<b>-17.858,27</b>	<b>0</b>	<b>77.858,27</b>	<b>0</b>
14	<b>Saldo aus Investitionstätigkeit (Saldo aus Nummer 6 und 13)</b>	<b>0,00</b>	<b>-60.000</b>	<b>0,00</b>	<b>60.000,00</b>	<b>-17.858,27</b>	<b>0</b>	<b>77.858,27</b>	<b>0</b>
16	<b>Gesamtkosten der Maßnahme (Summe aus Nummer 13 und 15)</b>	<b>0,00</b>	<b>-60.000</b>	<b>0,00</b>	<b>60.000,00</b>	<b>-17.858,27</b>	<b>0</b>	<b>77.858,27</b>	<b>0</b>

### Investition I-5410-056 STRASSE-G; Erschließung Haldenhof Sulgen

Nr.		Ergebnis 2020	Fortgeschr. Ansatz 2021	Ergebnis 2021	Vergleich Ergebnis/Ansatz (Sp.3 - 2)	Ergänz. Fest- legungen im HH-Vollzug	Ermächtig.- übertragung aus 2020	verfügbare Mittel abzgl. Ergebnis	Ermächtig.- übertragung nach 2022
EUR									
		1	2	3	4	5	6	7	8
8	Auszahlungen für Baumaßnahmen	0,00	0	-542.340,00	-542.340,00	0,00	0	-542.340,00	0
13	<b>Summe der Auszahlungen aus Investitionstätigkeit (Summe aus Nummer 7 bis 12)</b>	<b>0,00</b>	<b>0</b>	<b>-542.340,00</b>	<b>-542.340,00</b>	<b>0,00</b>	<b>0</b>	<b>-542.340,00</b>	<b>0</b>
14	<b>Saldo aus Investitionstätigkeit (Saldo aus Nummer 6 und 13)</b>	<b>0,00</b>	<b>0</b>	<b>-542.340,00</b>	<b>-542.340,00</b>	<b>0,00</b>	<b>0</b>	<b>-542.340,00</b>	<b>0</b>
16	<b>Gesamtkosten der Maßnahme (Summe aus Nummer 13 und 15)</b>	<b>0,00</b>	<b>0</b>	<b>-542.340,00</b>	<b>-542.340,00</b>	<b>0,00</b>	<b>0</b>	<b>-542.340,00</b>	<b>0</b>

### Investition Z-5410-050 STRASSE-G; Bushaltestellen; Rose, Paradiespl., Hlgbr

Nr.		Ergebnis 2020	Fortgeschr. Ansatz 2021	Ergebnis 2021	Vergleich Ergebnis/Ansatz (Sp.3 - 2)	Ergänz. Fest- legungen im HH-Vollzug	Ermächtig.- übertragung aus 2020	verfügbare Mittel abzgl. Ergebnis	Ermächtig.- übertragung nach 2022
EUR									
		1	2	3	4	5	6	7	8
1	Einzahlungen aus Investitionszuwendungen	0,00	30.000	10.000,00	-20.000,00	0,00	0	-20.000,00	0
6	<b>Summe der Einzahlungen aus Investitionstätigkeit (Summe aus Nummer 1 bis 5)</b>	<b>0,00</b>	<b>30.000</b>	<b>10.000,00</b>	<b>-20.000,00</b>	<b>0,00</b>	<b>0</b>	<b>-20.000,00</b>	<b>0</b>

## Jahresabschluss

### Investitionen Produktgruppe 54.10 Gemeindestraßen - TH 8

Stadt Schramberg

Nr.		Ergebnis 2020	Fortgeschr. Ansatz 2021	Ergebnis 2021	Vergleich Ergebnis/Ansatz (Sp.3 - 2)	Ergänz. Fest- legungen im HH-Vollzug	Ermächtig.- übertragung aus 2020	verfügbare Mittel abzgl. Ergebnis	Ermächtig.- übertragung nach 2022
		EUR							
		1	2	3	4	5	6	7	8
<b>14</b>	<b>Saldo aus Investitionstätigkeit (Saldo aus Nummer 6 und 13)</b>	0,00	30.000	10.000,00	-20.000,00	0,00	0	-20.000,00	0

## Jahresabschluss

### Teilergebnisrechnung Produktgruppe 54.20 Kreisstraßen - TH 8

Stadt Schramberg

Nr.		Ergebnis 2020	Fortgeschr. Ansatz 2021	Ergebnis 2021	Vergleich Ergebnis/Ansatz (Sp.3 - 2)	Ergänz. Fest- legungen im HH-Vollzug	Ermächtig.- übertragung aus 2020	verfügbare Mittel abzgl. Ergebnis	Ermächtig.- übertragung nach 2022
EUR									
		1	2	3	4	5	6	7	8
1	Steuern und ähnliche Abgaben	0,00	0	0,00	0,00	0,00	0	0,00	0
2	Zuweisungen und Zuwendungen, Umlagen	0,00	0	0,00	0,00	0,00	0	0,00	0
3	Aufgelöste Investitionszuwendungen und -beiträge	22.195,01	22.257	21.523,68	-733,32	0,00	0	-733,32	0
4	Sonstige Transfererträge	0,00	0	0,00	0,00	0,00	0	0,00	0
5	Entgelte für öffentliche Leistungen oder Einrichtungen	0,00	0	0,00	0,00	0,00	0	0,00	0
6	Sonstige privatrechtliche Leistungsentgelte	0,00	0	0,00	0,00	0,00	0	0,00	0
7	Kostenerstattungen und Kostenumlagen	24.315,11	18.000	23.310,41	5.310,41	0,00	0	5.310,41	0
8	Zinsen und ähnliche Erträge	0,00	0	0,00	0,00	0,00	0	0,00	0
9	Aktivierte Eigenleistungen und Bestandsveränderungen	0,00	0	0,00	0,00	0,00	0	0,00	0
10	Sonstige ordentliche Erträge	0,00	0	0,00	0,00	0,00	0	0,00	0
<b>11</b>	<b>Anteilige ordentliche Erträge (Summe aus Nummern 1 bis 10)</b>	<b>46.510,12</b>	<b>40.257</b>	<b>44.834,09</b>	<b>4.577,09</b>	<b>0,00</b>	<b>0</b>	<b>4.577,09</b>	<b>0</b>
12	Personalaufwendungen	0,00	0	0,00	0,00	0,00	0	0,00	0
13	Versorgungsaufwendungen	0,00	0	0,00	0,00	0,00	0	0,00	0
14	Aufwendungen für Sach- und Dienstleistungen	5.892,34	25.000	12.190,61	-12.809,39	0,00	0	-12.809,39	0
15	Abschreibungen	44.994,10	33.020	41.402,06	8.382,06	0,00	0	8.382,06	0
16	Zinsen und ähnliche Aufwendungen	0,00	0	0,00	0,00	0,00	0	0,00	0
17	Transferaufwendungen	0,00	0	0,00	0,00	0,00	0	0,00	0
18	Sonstige ordentliche Aufwendungen	0,00	0	0,00	0,00	0,00	0	0,00	0
<b>19</b>	<b>Anteilige ordentliche Aufwendungen (Summe aus Nummern 12 bis 18)</b>	<b>50.886,44</b>	<b>58.020</b>	<b>53.592,67</b>	<b>-4.427,33</b>	<b>0,00</b>	<b>0</b>	<b>-4.427,33</b>	<b>0</b>
<b>20</b>	<b>Anteiliges ordentliches Ergebnis (Saldo aus Nummern 11 und 19)</b>	<b>-4.376,32</b>	<b>-17.763</b>	<b>-8.758,58</b>	<b>9.004,42</b>	<b>0,00</b>	<b>0</b>	<b>9.004,42</b>	<b>0</b>
21	Erträge aus internen Leistungen	0,00	0	0,00	0,00	0,00	0	0,00	0
22	Aufwendungen für interne Leistungen	0,00	4.290	615,00	-3.675,00	0,00	0	-3.675,00	0
23	Kalkulatorische Kosten	0,00	0	0,00	0,00	0,00	0	0,00	0
<b>24</b>	<b>Kalkulatorisches Ergebnis (Saldo aus Nummern 21 bis 23)</b>	<b>0,00</b>	<b>-4.290</b>	<b>-615,00</b>	<b>3.675,00</b>	<b>0,00</b>	<b>0</b>	<b>3.675,00</b>	<b>0</b>
<b>25</b>	<b>Nettoressourcenbedarf/-überschuss (Saldo der Nummern 20 und 24)</b>	<b>-4.376,32</b>	<b>-22.053</b>	<b>-9.373,58</b>	<b>12.679,42</b>	<b>0,00</b>	<b>0</b>	<b>12.679,42</b>	<b>0</b>

## Jahresabschluss

### Teilfinanzrechnung Produktgruppe 54.20 Kreisstraßen - TH 8

Stadt Schramberg

Nr.		Ergebnis 2020	Fortgeschr. Ansatz 2021	Ergebnis 2021	Vergleich Ergebnis/Ansatz (Sp.3 - 2)	Ergänz. Fest- legungen im HH-Vollzug	Ermächtig.- übertragung aus 2020	verfügbare Mittel abzgl. Ergebnis	Ermächtig.- übertragung nach 2022
EUR									
		1	2	3	4	5	6	7	8
1	Summe der Einzahlungen aus laufender Verwaltungstätigkeit (ohne außerordentliche zahlungswirksame Erträge aus Vermögensveräußerung)	24.315,11	18.000	19.262,40	1.262,40	0,00	0	1.262,40	0
2	Summe der Auszahlungen aus laufender Verwaltungstätigkeit	7.686,44	25.000	10.540,99	-14.459,01	0,00	0	-14.459,01	0
<b>3</b>	<b>Anteiliger Zahlungsmittelüberschuss/-bedarf aus laufender Verwaltungstätigkeit (Saldo aus Nummer 1 und 2)</b>	<b>16.628,67</b>	<b>-7.000</b>	<b>8.721,41</b>	<b>15.721,41</b>	<b>0,00</b>	<b>0</b>	<b>15.721,41</b>	<b>0</b>
4	Einzahlungen aus Investitionszuwendungen	0,00	0	0,00	0,00	0,00	0	0,00	0
5	Einzahlungen aus Investitionsbeiträgen und ähnlichen Entgelten für Investitionstätigkeit	0,00	0	0,00	0,00	0,00	0	0,00	0
6	Einzahlungen aus der Veräußerung von Sachvermögen	0,00	0	0,00	0,00	0,00	0	0,00	0
7	Einzahlungen aus der Veräußerung von Finanzvermögen	0,00	0	0,00	0,00	0,00	0	0,00	0
8	Einzahlungen für sonstige Investitionstätigkeit	0,00	0	0,00	0,00	0,00	0	0,00	0
<b>9</b>	<b>Summe der Einzahlungen aus Investitionstätigkeit (Summe aus Nummer 4 bis 8)</b>	<b>0,00</b>	<b>0</b>	<b>0,00</b>	<b>0,00</b>	<b>0,00</b>	<b>0</b>	<b>0,00</b>	<b>0</b>
10	Auszahlungen für den Erwerb von Grundstücken und Gebäuden	0,00	0	0,00	0,00	0,00	0	0,00	0
11	Auszahlungen für Baumaßnahmen	0,00	0	0,00	0,00	0,00	0	0,00	0
12	Auszahlungen für den Erwerb von beweglichem Sachvermögen	0,00	0	0,00	0,00	0,00	0	0,00	0
13	Auszahlungen für den Erwerb von Finanzvermögen	0,00	0	0,00	0,00	0,00	0	0,00	0
14	Auszahlungen für Investitionsförderungsmaßnahmen	0,00	0	0,00	0,00	0,00	0	0,00	0
15	Auszahlungen für den Erwerb von immateriellen Vermögensgegenständen	0,00	0	0,00	0,00	0,00	0	0,00	0
<b>16</b>	<b>Summe der Auszahlungen aus Investitionstätigkeit (Summe aus Nummer 10 bis 15)</b>	<b>0,00</b>	<b>0</b>	<b>0,00</b>	<b>0,00</b>	<b>0,00</b>	<b>0</b>	<b>0,00</b>	<b>0</b>
<b>17</b>	<b>Anteiliger Finanzierungsmittelüberschuss/-bedarf aus Investitionstätigkeit (Saldo aus Nummer 9 und 16)</b>	<b>0,00</b>	<b>0</b>	<b>0,00</b>	<b>0,00</b>	<b>0,00</b>	<b>0</b>	<b>0,00</b>	<b>0</b>
<b>18</b>	<b>Anteiliger Finanzierungsmittelüberschuss/-bedarf (Summe aus Nummer 3 und 17)</b>	<b>16.628,67</b>	<b>-7.000</b>	<b>8.721,41</b>	<b>15.721,41</b>	<b>0,00</b>	<b>0</b>	<b>15.721,41</b>	<b>0</b>



## Jahresabschluss

### Teilergebnisrechnung Produktgruppe 54.30 Landesstraßen - TH 8

Stadt Schramberg

Nr.		Ergebnis 2020	Fortgeschr. Ansatz 2021	Ergebnis 2021	Vergleich Ergebnis/Ansatz (Sp.3 - 2)	Ergänz. Fest- legungen im HH-Vollzug	Ermächtig.- übertragung aus 2020	verfügbare Mittel abzgl. Ergebnis	Ermächtig.- übertragung nach 2022
EUR									
		1	2	3	4	5	6	7	8
1	Steuern und ähnliche Abgaben	0,00	0	0,00	0,00	0,00	0	0,00	0
2	Zuweisungen und Zuwendungen, Umlagen	0,00	0	0,00	0,00	0,00	0	0,00	0
3	Aufgelöste Investitionszuwendungen und -beiträge	84.266,62	84.267	84.243,82	-23,18	0,00	0	-23,18	0
4	Sonstige Transfererträge	0,00	0	0,00	0,00	0,00	0	0,00	0
5	Entgelte für öffentliche Leistungen oder Einrichtungen	0,00	0	0,00	0,00	0,00	0	0,00	0
6	Sonstige privatrechtliche Leistungsentgelte	0,00	0	0,00	0,00	0,00	0	0,00	0
7	Kostenerstattungen und Kostenumlagen	8.942,39	7.500	10.303,79	2.803,79	0,00	0	2.803,79	0
8	Zinsen und ähnliche Erträge	0,00	0	0,00	0,00	0,00	0	0,00	0
9	Aktivierte Eigenleistungen und Bestandsveränderungen	0,00	0	0,00	0,00	0,00	0	0,00	0
10	Sonstige ordentliche Erträge	0,00	0	0,00	0,00	0,00	0	0,00	0
<b>11</b>	<b>Anteilige ordentliche Erträge (Summe aus Nummern 1 bis 10)</b>	<b>93.209,01</b>	<b>91.767</b>	<b>94.547,61</b>	<b>2.780,61</b>	<b>0,00</b>	<b>0</b>	<b>2.780,61</b>	<b>0</b>
12	Personalaufwendungen	0,00	0	0,00	0,00	0,00	0	0,00	0
13	Versorgungsaufwendungen	0,00	0	0,00	0,00	0,00	0	0,00	0
14	Aufwendungen für Sach- und Dienstleistungen	1.677,09	15.000	18.689,48	3.689,48	0,00	0	3.689,48	0
15	Abschreibungen	130.093,39	128.865	132.303,52	3.438,52	0,00	0	3.438,52	0
16	Zinsen und ähnliche Aufwendungen	0,00	0	0,00	0,00	0,00	0	0,00	0
17	Transferaufwendungen	0,00	0	0,00	0,00	0,00	0	0,00	0
18	Sonstige ordentliche Aufwendungen	0,00	0	0,00	0,00	0,00	0	0,00	0
<b>19</b>	<b>Anteilige ordentliche Aufwendungen (Summe aus Nummern 12 bis 18)</b>	<b>131.770,48</b>	<b>143.865</b>	<b>150.993,00</b>	<b>7.128,00</b>	<b>0,00</b>	<b>0</b>	<b>7.128,00</b>	<b>0</b>
<b>20</b>	<b>Anteiliges ordentliches Ergebnis (Saldo aus Nummern 11 und 19)</b>	<b>-38.561,47</b>	<b>-52.098</b>	<b>-56.445,39</b>	<b>-4.347,39</b>	<b>0,00</b>	<b>0</b>	<b>-4.347,39</b>	<b>0</b>
21	Erträge aus internen Leistungen	0,00	0	0,00	0,00	0,00	0	0,00	0
22	Aufwendungen für interne Leistungen	0,00	0	0,00	0,00	0,00	0	0,00	0
23	Kalkulatorische Kosten	0,00	0	0,00	0,00	0,00	0	0,00	0
<b>24</b>	<b>Kalkulatorisches Ergebnis (Saldo aus Nummern 21 bis 23)</b>	<b>0,00</b>	<b>0</b>	<b>0,00</b>	<b>0,00</b>	<b>0,00</b>	<b>0</b>	<b>0,00</b>	<b>0</b>
<b>25</b>	<b>Nettoressourcenbedarf/-überschuss (Saldo der Nummern 20 und 24)</b>	<b>-38.561,47</b>	<b>-52.098</b>	<b>-56.445,39</b>	<b>-4.347,39</b>	<b>0,00</b>	<b>0</b>	<b>-4.347,39</b>	<b>0</b>

## Jahresabschluss

### Teilfinanzrechnung Produktgruppe 54.30 Landesstraßen - TH 8

Stadt Schramberg

Nr.		Ergebnis 2020	Fortgeschr. Ansatz 2021	Ergebnis 2021	Vergleich Ergebnis/Ansatz (Sp.3 - 2)	Ergänz. Fest- legungen im HH-Vollzug	Ermächtig.- übertragung aus 2020	verfügbare Mittel abzgl. Ergebnis	Ermächtig.- übertragung nach 2022
EUR									
		1	2	3	4	5	6	7	8
1	Summe der Einzahlungen aus laufender Verwaltungstätigkeit (ohne außerordentliche zahlungswirksame Erträge aus Vermögensveräußerung)	9.339,18	7.500	1.515,71	-5.984,29	0,00	0	-5.984,29	0
2	Summe der Auszahlungen aus laufender Verwaltungstätigkeit	6.497,65	15.000	18.259,10	3.259,10	0,00	0	3.259,10	0
<b>3</b>	<b>Anteiliger Zahlungsmittelüberschuss/-bedarf aus laufender Verwaltungstätigkeit (Saldo aus Nummer 1 und 2)</b>	<b>2.841,53</b>	<b>-7.500</b>	<b>-16.743,39</b>	<b>-9.243,39</b>	<b>0,00</b>	<b>0</b>	<b>-9.243,39</b>	<b>0</b>
4	Einzahlungen aus Investitionszuwendungen	0,00	0	0,00	0,00	0,00	0	0,00	0
5	Einzahlungen aus Investitionsbeiträgen und ähnlichen Entgelten für Investitionstätigkeit	0,00	0	0,00	0,00	0,00	0	0,00	0
6	Einzahlungen aus der Veräußerung von Sachvermögen	0,00	0	0,00	0,00	0,00	0	0,00	0
7	Einzahlungen aus der Veräußerung von Finanzvermögen	0,00	0	0,00	0,00	0,00	0	0,00	0
8	Einzahlungen für sonstige Investitionstätigkeit	0,00	0	0,00	0,00	0,00	0	0,00	0
<b>9</b>	<b>Summe der Einzahlungen aus Investitionstätigkeit (Summe aus Nummer 4 bis 8)</b>	<b>0,00</b>	<b>0</b>	<b>0,00</b>	<b>0,00</b>	<b>0,00</b>	<b>0</b>	<b>0,00</b>	<b>0</b>
10	Auszahlungen für den Erwerb von Grundstücken und Gebäuden	0,00	0	0,00	0,00	0,00	0	0,00	0
11	Auszahlungen für Baumaßnahmen	30.449,54	80.000	0,00	-80.000,00	0,00	0	-80.000,00	0
12	Auszahlungen für den Erwerb von beweglichem Sachvermögen	0,00	0	0,00	0,00	0,00	0	0,00	0
13	Auszahlungen für den Erwerb von Finanzvermögen	0,00	0	0,00	0,00	0,00	0	0,00	0
14	Auszahlungen für Investitionsförderungsmaßnahmen	0,00	0	0,00	0,00	0,00	0	0,00	0
15	Auszahlungen für den Erwerb von immateriellen Vermögensgegenständen	0,00	0	0,00	0,00	0,00	0	0,00	0
<b>16</b>	<b>Summe der Auszahlungen aus Investitionstätigkeit (Summe aus Nummer 10 bis 15)</b>	<b>30.449,54</b>	<b>80.000</b>	<b>0,00</b>	<b>-80.000,00</b>	<b>0,00</b>	<b>0</b>	<b>-80.000,00</b>	<b>0</b>
<b>17</b>	<b>Anteiliger Finanzierungsmittelüberschuss/-bedarf aus Investitionstätigkeit (Saldo aus Nummer 9 und 16)</b>	<b>-30.449,54</b>	<b>-80.000</b>	<b>0,00</b>	<b>80.000,00</b>	<b>0,00</b>	<b>0</b>	<b>80.000,00</b>	<b>0</b>
<b>18</b>	<b>Anteiliger Finanzierungsmittelüberschuss/-bedarf (Summe aus Nummer 3 und 17)</b>	<b>-27.608,01</b>	<b>-87.500</b>	<b>-16.743,39</b>	<b>70.756,61</b>	<b>0,00</b>	<b>0</b>	<b>70.756,61</b>	<b>0</b>

## Jahresabschluss

### Investitionen Produktgruppe 54.30 Landesstraßen - TH 8

Stadt Schramberg

#### Investition I-5430-003 STRASSE-L; Seedorfer Straße L418; Ampelverschiebung

Nr.		Ergebnis 2020	Fortgeschr. Ansatz 2021	Ergebnis 2021	Vergleich Ergebnis/Ansatz (Sp.3 - 2)	Ergänz. Festlegungen im HH-Vollzug	Ermächtig.-übertragung aus 2020	verfügbare Mittel abzgl. Ergebnis	Ermächtig.-übertragung nach 2022
EUR									
		1	2	3	4	5	6	7	8
8	Auszahlungen für Baumaßnahmen	-21.966,21	0	0,00	0,00	0,00	0	0,00	0
13	<b>Summe der Auszahlungen aus Investitionstätigkeit (Summe aus Nummer 7 bis 12)</b>	<b>-21.966,21</b>	<b>0</b>	<b>0,00</b>	<b>0,00</b>	<b>0,00</b>	<b>0</b>	<b>0,00</b>	<b>0</b>
14	<b>Saldo aus Investitionstätigkeit (Saldo aus Nummer 6 und 13)</b>	<b>-21.966,21</b>	<b>0</b>	<b>0,00</b>	<b>0,00</b>	<b>0,00</b>	<b>0</b>	<b>0,00</b>	<b>0</b>
16	<b>Gesamtkosten der Maßnahme (Summe aus Nummer 13 und 15)</b>	<b>-21.966,21</b>	<b>0</b>	<b>0,00</b>	<b>0,00</b>	<b>0,00</b>	<b>0</b>	<b>0,00</b>	<b>0</b>

#### Investition I-5430-004 L 422 Herstellung Fahrbahnteiler

Nr.		Ergebnis 2020	Fortgeschr. Ansatz 2021	Ergebnis 2021	Vergleich Ergebnis/Ansatz (Sp.3 - 2)	Ergänz. Festlegungen im HH-Vollzug	Ermächtig.-übertragung aus 2020	verfügbare Mittel abzgl. Ergebnis	Ermächtig.-übertragung nach 2022
EUR									
		1	2	3	4	5	6	7	8
8	Auszahlungen für Baumaßnahmen	-8.483,33	0	0,00	0,00	0,00	0	0,00	0
13	<b>Summe der Auszahlungen aus Investitionstätigkeit (Summe aus Nummer 7 bis 12)</b>	<b>-8.483,33</b>	<b>0</b>	<b>0,00</b>	<b>0,00</b>	<b>0,00</b>	<b>0</b>	<b>0,00</b>	<b>0</b>
14	<b>Saldo aus Investitionstätigkeit (Saldo aus Nummer 6 und 13)</b>	<b>-8.483,33</b>	<b>0</b>	<b>0,00</b>	<b>0,00</b>	<b>0,00</b>	<b>0</b>	<b>0,00</b>	<b>0</b>
16	<b>Gesamtkosten der Maßnahme (Summe aus Nummer 13 und 15)</b>	<b>-8.483,33</b>	<b>0</b>	<b>0,00</b>	<b>0,00</b>	<b>0,00</b>	<b>0</b>	<b>0,00</b>	<b>0</b>

#### Investition I-5430-005 Strasse-L; Winzeler Str.; L422 Einmündung Verbrau

Nr.		Ergebnis 2020	Fortgeschr. Ansatz 2021	Ergebnis 2021	Vergleich Ergebnis/Ansatz (Sp.3 - 2)	Ergänz. Festlegungen im HH-Vollzug	Ermächtig.-übertragung aus 2020	verfügbare Mittel abzgl. Ergebnis	Ermächtig.-übertragung nach 2022
EUR									
		1	2	3	4	5	6	7	8
8	Auszahlungen für Baumaßnahmen	0,00	-50.000	0,00	50.000,00	0,00	0	50.000,00	0
13	<b>Summe der Auszahlungen aus Investitionstätigkeit (Summe aus Nummer 7 bis 12)</b>	<b>0,00</b>	<b>-50.000</b>	<b>0,00</b>	<b>50.000,00</b>	<b>0,00</b>	<b>0</b>	<b>50.000,00</b>	<b>0</b>
14	<b>Saldo aus Investitionstätigkeit (Saldo aus Nummer 6 und 13)</b>	<b>0,00</b>	<b>-50.000</b>	<b>0,00</b>	<b>50.000,00</b>	<b>0,00</b>	<b>0</b>	<b>50.000,00</b>	<b>0</b>
16	<b>Gesamtkosten der Maßnahme (Summe aus Nummer 13 und 15)</b>	<b>0,00</b>	<b>-50.000</b>	<b>0,00</b>	<b>50.000,00</b>	<b>0,00</b>	<b>0</b>	<b>50.000,00</b>	<b>0</b>

#### Investition I-5460-005 PARKEN; Umsetzung Parkraumkonzept Talstadt

Nr.		Ergebnis 2020	Fortgeschr. Ansatz 2021	Ergebnis 2021	Vergleich Ergebnis/Ansatz (Sp.3 - 2)	Ergänz. Festlegungen im HH-Vollzug	Ermächtig.-übertragung aus 2020	verfügbare Mittel abzgl. Ergebnis	Ermächtig.-übertragung nach 2022
EUR									
		1	2	3	4	5	6	7	8
8	Auszahlungen für Baumaßnahmen	0,00	-30.000	0,00	30.000,00	0,00	0	30.000,00	0
13	<b>Summe der Auszahlungen aus Investitionstätigkeit (Summe aus Nummer 7 bis 12)</b>	<b>0,00</b>	<b>-30.000</b>	<b>0,00</b>	<b>30.000,00</b>	<b>0,00</b>	<b>0</b>	<b>30.000,00</b>	<b>0</b>
14	<b>Saldo aus Investitionstätigkeit (Saldo aus Nummer 6 und 13)</b>	<b>0,00</b>	<b>-30.000</b>	<b>0,00</b>	<b>30.000,00</b>	<b>0,00</b>	<b>0</b>	<b>30.000,00</b>	<b>0</b>
16	<b>Gesamtkosten der Maßnahme (Summe aus Nummer 13 und 15)</b>	<b>0,00</b>	<b>-30.000</b>	<b>0,00</b>	<b>30.000,00</b>	<b>0,00</b>	<b>0</b>	<b>30.000,00</b>	<b>0</b>

## Jahresabschluss

### Teilergebnisrechnung Produktgruppe 54.40 Bundesstraßen - TH 8

Stadt Schramberg

Nr.		Ergebnis 2020	Fortgeschr. Ansatz 2021	Ergebnis 2021	Vergleich Ergebnis/Ansatz (Sp.3 - 2)	Ergänz. Fest- legungen im HH-Vollzug	Ermächtig.- übertragung aus 2020	verfügbare Mittel abzgl. Ergebnis	Ermächtig.- übertragung nach 2022
EUR									
		1	2	3	4	5	6	7	8
1	Steuern und ähnliche Abgaben	0,00	0	0,00	0,00	0,00	0	0,00	0
2	Zuweisungen und Zuwendungen, Umlagen	0,00	0	0,00	0,00	0,00	0	0,00	0
3	Aufgelöste Investitionszuwendungen und -beiträge	13.039,13	13.040	13.066,84	26,84	0,00	0	26,84	0
4	Sonstige Transfererträge	0,00	0	0,00	0,00	0,00	0	0,00	0
5	Entgelte für öffentliche Leistungen oder Einrichtungen	0,00	0	0,00	0,00	0,00	0	0,00	0
6	Sonstige privatrechtliche Leistungsentgelte	0,00	0	0,00	0,00	0,00	0	0,00	0
7	Kostenerstattungen und Kostenumlagen	9.247,77	8.500	9.094,93	594,93	0,00	0	594,93	0
8	Zinsen und ähnliche Erträge	0,00	0	0,00	0,00	0,00	0	0,00	0
9	Aktivierte Eigenleistungen und Bestandsveränderungen	0,00	0	0,00	0,00	0,00	0	0,00	0
10	Sonstige ordentliche Erträge	0,00	0	0,00	0,00	0,00	0	0,00	0
<b>11</b>	<b>Anteilige ordentliche Erträge (Summe aus Nummern 1 bis 10)</b>	<b>22.286,90</b>	<b>21.540</b>	<b>22.161,77</b>	<b>621,77</b>	<b>0,00</b>	<b>0</b>	<b>621,77</b>	<b>0</b>
12	Personalaufwendungen	0,00	0	0,00	0,00	0,00	0	0,00	0
13	Versorgungsaufwendungen	0,00	0	0,00	0,00	0,00	0	0,00	0
14	Aufwendungen für Sach- und Dienstleistungen	20.845,52	10.000	10.567,09	567,09	1.000,00	0	-432,91	0
15	Abschreibungen	19.579,23	19.580	19.867,50	287,50	0,00	0	287,50	0
16	Zinsen und ähnliche Aufwendungen	0,00	0	0,00	0,00	0,00	0	0,00	0
17	Transferaufwendungen	0,00	0	0,00	0,00	0,00	0	0,00	0
18	Sonstige ordentliche Aufwendungen	0,00	0	0,00	0,00	0,00	0	0,00	0
<b>19</b>	<b>Anteilige ordentliche Aufwendungen (Summe aus Nummern 12 bis 18)</b>	<b>40.424,75</b>	<b>29.580</b>	<b>30.434,59</b>	<b>854,59</b>	<b>1.000,00</b>	<b>0</b>	<b>-145,41</b>	<b>0</b>
<b>20</b>	<b>Anteiliges ordentliches Ergebnis (Saldo aus Nummern 11 und 19)</b>	<b>-18.137,85</b>	<b>-8.040</b>	<b>-8.272,82</b>	<b>-232,82</b>	<b>-1.000,00</b>	<b>0</b>	<b>767,18</b>	<b>0</b>
21	Erträge aus internen Leistungen	0,00	0	0,00	0,00	0,00	0	0,00	0
22	Aufwendungen für interne Leistungen	0,00	0	0,00	0,00	0,00	0	0,00	0
23	Kalkulatorische Kosten	0,00	0	0,00	0,00	0,00	0	0,00	0
<b>24</b>	<b>Kalkulatorisches Ergebnis (Saldo aus Nummern 21 bis 23)</b>	<b>0,00</b>	<b>0</b>	<b>0,00</b>	<b>0,00</b>	<b>0,00</b>	<b>0</b>	<b>0,00</b>	<b>0</b>
<b>25</b>	<b>Nettoressourcenbedarf/-überschuss (Saldo der Nummern 20 und 24)</b>	<b>-18.137,85</b>	<b>-8.040</b>	<b>-8.272,82</b>	<b>-232,82</b>	<b>-1.000,00</b>	<b>0</b>	<b>767,18</b>	<b>0</b>

## Jahresabschluss

### Teilfinanzrechnung Produktgruppe 54.40 Bundesstraßen - TH 8

Stadt Schramberg

Nr.		Ergebnis 2020	Fortgeschr. Ansatz 2021	Ergebnis 2021	Vergleich Ergebnis/Ansatz (Sp.3 - 2)	Ergänz. Fest- legungen im HH-Vollzug	Ermächtig.- übertragung aus 2020	verfügbare Mittel abzgl. Ergebnis	Ermächtig.- übertragung nach 2022
		EUR							
		1	2	3	4	5	6	7	8
1	Summe der Einzahlungen aus laufender Verwaltungstätigkeit (ohne außerordentliche zahlungswirksame Erträge aus Vermögensveräußerung)	9.247,77	8.500	975,85	-7.524,15	0,00	0	-7.524,15	0
2	Summe der Auszahlungen aus laufender Verwaltungstätigkeit	19.951,46	10.000	11.064,30	1.064,30	1.000,00	0	64,30	0
<b>3</b>	<b>Anteiliger Zahlungsmittelüberschuss/-bedarf aus laufender Verwaltungstätigkeit (Saldo aus Nummer 1 und 2)</b>	<b>-10.703,69</b>	<b>-1.500</b>	<b>-10.088,45</b>	<b>-8.588,45</b>	<b>-1.000,00</b>	<b>0</b>	<b>-7.588,45</b>	<b>0</b>
4	Einzahlungen aus Investitionszuwendungen	0,00	0	0,00	0,00	0,00	0	0,00	0
5	Einzahlungen aus Investitionsbeiträgen und ähnlichen Entgelten für Investitionstätigkeit	0,00	0	0,00	0,00	0,00	0	0,00	0
6	Einzahlungen aus der Veräußerung von Sachvermögen	0,00	0	0,00	0,00	0,00	0	0,00	0
7	Einzahlungen aus der Veräußerung von Finanzvermögen	0,00	0	0,00	0,00	0,00	0	0,00	0
8	Einzahlungen für sonstige Investitionstätigkeit	0,00	0	0,00	0,00	0,00	0	0,00	0
<b>9</b>	<b>Summe der Einzahlungen aus Investitionstätigkeit (Summe aus Nummer 4 bis 8)</b>	<b>0,00</b>	<b>0</b>	<b>0,00</b>	<b>0,00</b>	<b>0,00</b>	<b>0</b>	<b>0,00</b>	<b>0</b>
10	Auszahlungen für den Erwerb von Grundstücken und Gebäuden	0,00	0	0,00	0,00	0,00	0	0,00	0
11	Auszahlungen für Baumaßnahmen	122,00	30.000	972,76	-29.027,24	0,00	0	-29.027,24	0
12	Auszahlungen für den Erwerb von beweglichem Sachvermögen	0,00	0	0,00	0,00	0,00	0	0,00	0
13	Auszahlungen für den Erwerb von Finanzvermögen	0,00	0	0,00	0,00	0,00	0	0,00	0
14	Auszahlungen für Investitionsförderungsmaßnahmen	0,00	0	0,00	0,00	0,00	0	0,00	0
15	Auszahlungen für den Erwerb von immateriellen Vermögensgegenständen	0,00	0	0,00	0,00	0,00	0	0,00	0
<b>16</b>	<b>Summe der Auszahlungen aus Investitionstätigkeit (Summe aus Nummer 10 bis 15)</b>	<b>122,00</b>	<b>30.000</b>	<b>972,76</b>	<b>-29.027,24</b>	<b>0,00</b>	<b>0</b>	<b>-29.027,24</b>	<b>0</b>
<b>17</b>	<b>Anteiliger Finanzierungsmittelüberschuss/-bedarf aus Investitionstätigkeit (Saldo aus Nummer 9 und 16)</b>	<b>-122,00</b>	<b>-30.000</b>	<b>-972,76</b>	<b>29.027,24</b>	<b>0,00</b>	<b>0</b>	<b>29.027,24</b>	<b>0</b>
<b>18</b>	<b>Anteiliger Finanzierungsmittelüberschuss/-bedarf (Summe aus Nummer 3 und 17)</b>	<b>-10.825,69</b>	<b>-31.500</b>	<b>-11.061,21</b>	<b>20.438,79</b>	<b>-1.000,00</b>	<b>0</b>	<b>21.438,79</b>	<b>0</b>

## Jahresabschluss

### Investitionen Produktgruppe 54.40 Bundesstraßen - TH 8

Stadt Schramberg

#### Investition I-5440-001 STRASSE-B; Bereich H.A.U.; Querungshilfe

Nr.		Ergebnis 2020	Fortgeschr. Ansatz 2021	Ergebnis 2021	Vergleich Ergebnis/Ansatz (Sp.3 - 2)	Ergänz. Fest- legungen im HH-Vollzug	Ermächtig.- übertragung aus 2020	verfügbare Mittel abzgl. Ergebnis	Ermächtig.- übertragung nach 2022
EUR									
		1	2	3	4	5	6	7	8
8	Auszahlungen für Baumaßnahmen	-122,00	0	0,00	0,00	0,00	0	0,00	0
13	<b>Summe der Auszahlungen aus Investitionstätigkeit (Summe aus Nummer 7 bis 12)</b>	<b>-122,00</b>	<b>0</b>	<b>0,00</b>	<b>0,00</b>	<b>0,00</b>	<b>0</b>	<b>0,00</b>	<b>0</b>
14	<b>Saldo aus Investitionstätigkeit (Saldo aus Nummer 6 und 13)</b>	<b>-122,00</b>	<b>0</b>	<b>0,00</b>	<b>0,00</b>	<b>0,00</b>	<b>0</b>	<b>0,00</b>	<b>0</b>
16	<b>Gesamtkosten der Maßnahme (Summe aus Nummer 13 und 15)</b>	<b>-122,00</b>	<b>0</b>	<b>0,00</b>	<b>0,00</b>	<b>0,00</b>	<b>0</b>	<b>0,00</b>	<b>0</b>

#### Investition I-5440-002 STRASSE-B; Gewege Paradiesplatz

Nr.		Ergebnis 2020	Fortgeschr. Ansatz 2021	Ergebnis 2021	Vergleich Ergebnis/Ansatz (Sp.3 - 2)	Ergänz. Fest- legungen im HH-Vollzug	Ermächtig.- übertragung aus 2020	verfügbare Mittel abzgl. Ergebnis	Ermächtig.- übertragung nach 2022
EUR									
		1	2	3	4	5	6	7	8
8	Auszahlungen für Baumaßnahmen	0,00	-30.000	-972,76	29.027,24	0,00	0	29.027,24	0
13	<b>Summe der Auszahlungen aus Investitionstätigkeit (Summe aus Nummer 7 bis 12)</b>	<b>0,00</b>	<b>-30.000</b>	<b>-972,76</b>	<b>29.027,24</b>	<b>0,00</b>	<b>0</b>	<b>29.027,24</b>	<b>0</b>
14	<b>Saldo aus Investitionstätigkeit (Saldo aus Nummer 6 und 13)</b>	<b>0,00</b>	<b>-30.000</b>	<b>-972,76</b>	<b>29.027,24</b>	<b>0,00</b>	<b>0</b>	<b>29.027,24</b>	<b>0</b>
16	<b>Gesamtkosten der Maßnahme (Summe aus Nummer 13 und 15)</b>	<b>0,00</b>	<b>-30.000</b>	<b>-972,76</b>	<b>29.027,24</b>	<b>0,00</b>	<b>0</b>	<b>29.027,24</b>	<b>0</b>

## Jahresabschluss

### Teilergebnisrechnung Produktgruppe 54.50 Straßenreinigung und Winterdienst - TH 8

Stadt Schramberg

Nr.		Ergebnis 2020	Fortgeschr. Ansatz 2021	Ergebnis 2021	Vergleich Ergebnis/Ansatz (Sp.3 - 2)	Ergänz. Fest- legungen im HH-Vollzug	Ermächtig.- übertragung aus 2020	verfügbare Mittel abzgl. Ergebnis	Ermächtig.- übertragung nach 2022
EUR									
		1	2	3	4	5	6	7	8
1	Steuern und ähnliche Abgaben	0,00	0	0,00	0,00	0,00	0	0,00	0
2	Zuweisungen und Zuwendungen, Umlagen	0,00	0	0,00	0,00	0,00	0	0,00	0
3	Aufgelöste Investitionszuwendungen und -beiträge	0,00	0	0,00	0,00	0,00	0	0,00	0
4	Sonstige Transfererträge	0,00	0	0,00	0,00	0,00	0	0,00	0
5	Entgelte für öffentliche Leistungen oder Einrichtungen	0,00	0	0,00	0,00	0,00	0	0,00	0
6	Sonstige privatrechtliche Leistungsentgelte	0,00	0	0,00	0,00	0,00	0	0,00	0
7	Kostenerstattungen und Kostenumlagen	0,00	0	0,00	0,00	0,00	0	0,00	0
8	Zinsen und ähnliche Erträge	0,00	0	0,00	0,00	0,00	0	0,00	0
9	Aktivierte Eigenleistungen und Bestandsveränderungen	0,00	0	0,00	0,00	0,00	0	0,00	0
10	Sonstige ordentliche Erträge	0,00	0	0,00	0,00	0,00	0	0,00	0
<b>11</b>	<b>Anteilige ordentliche Erträge (Summe aus Nummern 1 bis 10)</b>	<b>0,00</b>	<b>0</b>	<b>0,00</b>	<b>0,00</b>	<b>0,00</b>	<b>0</b>	<b>0,00</b>	<b>0</b>
12	Personalaufwendungen	13.719,37	14.256	11.612,40	-2.643,60	0,00	0	-2.643,60	0
13	Versorgungsaufwendungen	0,00	0	0,00	0,00	0,00	0	0,00	0
14	Aufwendungen für Sach- und Dienstleistungen	197.214,13	217.650	329.163,83	111.513,83	66.000,00	0	45.513,83	0
15	Abschreibungen	0,00	0	0,00	0,00	0,00	0	0,00	0
16	Zinsen und ähnliche Aufwendungen	0,00	0	0,00	0,00	0,00	0	0,00	0
17	Transferaufwendungen	0,00	0	0,00	0,00	0,00	0	0,00	0
18	Sonstige ordentliche Aufwendungen	0,00	0	0,00	0,00	0,00	0	0,00	0
<b>19</b>	<b>Anteilige ordentliche Aufwendungen (Summe aus Nummern 12 bis 18)</b>	<b>210.933,50</b>	<b>231.906</b>	<b>340.776,23</b>	<b>108.870,23</b>	<b>66.000,00</b>	<b>0</b>	<b>42.870,23</b>	<b>0</b>
<b>20</b>	<b>Anteiliges ordentliches Ergebnis (Saldo aus Nummern 11 und 19)</b>	<b>-210.933,50</b>	<b>-231.906</b>	<b>-340.776,23</b>	<b>-108.870,23</b>	<b>-66.000,00</b>	<b>0</b>	<b>-42.870,23</b>	<b>0</b>
21	Erträge aus internen Leistungen	0,00	0	0,00	0,00	0,00	0	0,00	0
22	Aufwendungen für interne Leistungen	698.843,59	936.150	1.029.139,20	92.989,20	0,00	0	92.989,20	0
23	Kalkulatorische Kosten	0,00	0	0,00	0,00	0,00	0	0,00	0
<b>24</b>	<b>Kalkulatorisches Ergebnis (Saldo aus Nummern 21 bis 23)</b>	<b>-698.843,59</b>	<b>-936.150</b>	<b>-1.029.139,20</b>	<b>-92.989,20</b>	<b>0,00</b>	<b>0</b>	<b>-92.989,20</b>	<b>0</b>
<b>25</b>	<b>Nettoressourcenbedarf/-überschuss (Saldo der Nummern 20 und 24)</b>	<b>-909.777,09</b>	<b>-1.168.056</b>	<b>-1.369.915,43</b>	<b>-201.859,43</b>	<b>-66.000,00</b>	<b>0</b>	<b>-135.859,43</b>	<b>0</b>

## Jahresabschluss

### Teilfinanzrechnung Produktgruppe 54.50 Straßenreinigung und Winterdienst - TH 8

Stadt Schramberg

Nr.		Ergebnis 2020	Fortgeschr. Ansatz 2021	Ergebnis 2021	Vergleich Ergebnis/Ansatz (Sp.3 - 2)	Ergänz. Fest- legungen im HH-Vollzug	Ermächtig.- übertragung aus 2020	verfügbare Mittel abzgl. Ergebnis	Ermächtig.- übertragung nach 2022
EUR									
		1	2	3	4	5	6	7	8
1	Summe der Einzahlungen aus laufender Verwaltungstätigkeit (ohne außerordentliche zahlungswirksame Erträge aus Vermögensveräußerung)	0,00	0	0,00	0,00	0,00	0	0,00	0
2	Summe der Auszahlungen aus laufender Verwaltungstätigkeit	208.660,25	231.906	318.415,65	86.509,65	66.000,00	0	20.509,65	0
<b>3</b>	<b>Anteiliger Zahlungsmittelüberschuss/-bedarf aus laufender Verwaltungstätigkeit (Saldo aus Nummer 1 und 2)</b>	<b>-208.660,25</b>	<b>-231.906</b>	<b>-318.415,65</b>	<b>-86.509,65</b>	<b>-66.000,00</b>	<b>0</b>	<b>-20.509,65</b>	<b>0</b>
4	Einzahlungen aus Investitionszuwendungen	0,00	0	0,00	0,00	0,00	0	0,00	0
5	Einzahlungen aus Investitionsbeiträgen und ähnlichen Entgelten für Investitionstätigkeit	0,00	0	0,00	0,00	0,00	0	0,00	0
6	Einzahlungen aus der Veräußerung von Sachvermögen	0,00	0	0,00	0,00	0,00	0	0,00	0
7	Einzahlungen aus der Veräußerung von Finanzvermögen	0,00	0	0,00	0,00	0,00	0	0,00	0
8	Einzahlungen für sonstige Investitionstätigkeit	0,00	0	0,00	0,00	0,00	0	0,00	0
<b>9</b>	<b>Summe der Einzahlungen aus Investitionstätigkeit (Summe aus Nummer 4 bis 8)</b>	<b>0,00</b>	<b>0</b>	<b>0,00</b>	<b>0,00</b>	<b>0,00</b>	<b>0</b>	<b>0,00</b>	<b>0</b>
10	Auszahlungen für den Erwerb von Grundstücken und Gebäuden	0,00	0	0,00	0,00	0,00	0	0,00	0
11	Auszahlungen für Baumaßnahmen	0,00	0	0,00	0,00	0,00	0	0,00	0
12	Auszahlungen für den Erwerb von beweglichem Sachvermögen	0,00	0	0,00	0,00	0,00	0	0,00	0
13	Auszahlungen für den Erwerb von Finanzvermögen	0,00	0	0,00	0,00	0,00	0	0,00	0
14	Auszahlungen für Investitionsförderungsmaßnahmen	0,00	0	0,00	0,00	0,00	0	0,00	0
15	Auszahlungen für den Erwerb von immateriellen Vermögensgegenständen	0,00	0	0,00	0,00	0,00	0	0,00	0
<b>16</b>	<b>Summe der Auszahlungen aus Investitionstätigkeit (Summe aus Nummer 10 bis 15)</b>	<b>0,00</b>	<b>0</b>	<b>0,00</b>	<b>0,00</b>	<b>0,00</b>	<b>0</b>	<b>0,00</b>	<b>0</b>
<b>17</b>	<b>Anteiliger Finanzierungsmittelüberschuss/-bedarf aus Investitionstätigkeit (Saldo aus Nummer 9 und 16)</b>	<b>0,00</b>	<b>0</b>	<b>0,00</b>	<b>0,00</b>	<b>0,00</b>	<b>0</b>	<b>0,00</b>	<b>0</b>
<b>18</b>	<b>Anteiliger Finanzierungsmittelüberschuss/-bedarf (Summe aus Nummer 3 und 17)</b>	<b>-208.660,25</b>	<b>-231.906</b>	<b>-318.415,65</b>	<b>-86.509,65</b>	<b>-66.000,00</b>	<b>0</b>	<b>-20.509,65</b>	<b>0</b>



## Jahresabschluss

### Teilergebnisrechnung Produktgruppe 54.60 Parkierungseinrichtungen - TH 8

Stadt Schramberg

Nr.		Ergebnis 2020	Fortgeschr. Ansatz 2021	Ergebnis 2021	Vergleich Ergebnis/Ansatz (Sp.3 - 2)	Ergänz. Fest- legungen im HH-Vollzug	Ermächtig.- übertragung aus 2020	verfügbare Mittel abzgl. Ergebnis	Ermächtig.- übertragung nach 2022
EUR									
		1	2	3	4	5	6	7	8
1	Steuern und ähnliche Abgaben	0,00	0	0,00	0,00	0,00	0	0,00	0
2	Zuweisungen und Zuwendungen, Umlagen	0,00	0	0,00	0,00	0,00	0	0,00	0
3	Aufgelöste Investitionszuwendungen und -beiträge	6.170,48	6.171	6.170,46	-0,54	0,00	0	-0,54	0
4	Sonstige Transfererträge	0,00	0	0,00	0,00	0,00	0	0,00	0
5	Entgelte für öffentliche Leistungen oder Einrichtungen	133.430,96	200.000	126.775,62	-73.224,38	0,00	0	-73.224,38	0
6	Sonstige privatrechtliche Leistungsentgelte	0,00	0	0,00	0,00	0,00	0	0,00	0
7	Kostenerstattungen und Kostenumlagen	0,00	0	0,00	0,00	0,00	0	0,00	0
8	Zinsen und ähnliche Erträge	0,00	0	0,00	0,00	0,00	0	0,00	0
9	Aktivierte Eigenleistungen und Bestandsveränderungen	0,00	0	0,00	0,00	0,00	0	0,00	0
10	Sonstige ordentliche Erträge	25.910,29	25.911	25.910,29	-0,71	0,00	0	-0,71	0
<b>11</b>	<b>Anteilige ordentliche Erträge (Summe aus Nummern 1 bis 10)</b>	<b>165.511,73</b>	<b>232.082</b>	<b>158.856,37</b>	<b>-73.225,63</b>	<b>0,00</b>	<b>0</b>	<b>-73.225,63</b>	<b>0</b>
12	Personalaufwendungen	8.405,68	9.338	9.122,23	-215,77	0,00	0	-215,77	0
13	Versorgungsaufwendungen	0,00	0	0,00	0,00	0,00	0	0,00	0
14	Aufwendungen für Sach- und Dienstleistungen	2.853,30	5.000	2.297,69	-2.702,31	0,00	0	-2.702,31	0
15	Abschreibungen	80.689,38	65.431	97.331,50	31.900,50	0,00	0	31.900,50	0
16	Zinsen und ähnliche Aufwendungen	978,25	0	1.467,00	1.467,00	0,00	0	1.467,00	0
17	Transferaufwendungen	0,00	0	0,00	0,00	0,00	0	0,00	0
18	Sonstige ordentliche Aufwendungen	0,00	0	0,00	0,00	0,00	0	0,00	0
<b>19</b>	<b>Anteilige ordentliche Aufwendungen (Summe aus Nummern 12 bis 18)</b>	<b>92.926,61</b>	<b>79.769</b>	<b>110.218,42</b>	<b>30.449,42</b>	<b>0,00</b>	<b>0</b>	<b>30.449,42</b>	<b>0</b>
<b>20</b>	<b>Anteiliges ordentliches Ergebnis (Saldo aus Nummern 11 und 19)</b>	<b>72.585,12</b>	<b>152.313</b>	<b>48.637,95</b>	<b>-103.675,05</b>	<b>0,00</b>	<b>0</b>	<b>-103.675,05</b>	<b>0</b>
21	Erträge aus internen Leistungen	0,00	0	0,00	0,00	0,00	0	0,00	0
22	Aufwendungen für interne Leistungen	42.848,53	50.350	51.053,00	703,00	0,00	0	703,00	0
23	Kalkulatorische Kosten	0,00	0	0,00	0,00	0,00	0	0,00	0
<b>24</b>	<b>Kalkulatorisches Ergebnis (Saldo aus Nummern 21 bis 23)</b>	<b>-42.848,53</b>	<b>-50.350</b>	<b>-51.053,00</b>	<b>-703,00</b>	<b>0,00</b>	<b>0</b>	<b>-703,00</b>	<b>0</b>
<b>25</b>	<b>Nettoressourcenbedarf/-überschuss (Saldo der Nummern 20 und 24)</b>	<b>29.736,59</b>	<b>101.963</b>	<b>-2.415,05</b>	<b>-104.378,05</b>	<b>0,00</b>	<b>0</b>	<b>-104.378,05</b>	<b>0</b>

## Jahresabschluss

### Teilfinanzrechnung Produktgruppe 54.60 Parkierungseinrichtungen - TH 8

Stadt Schramberg

Nr.		Ergebnis 2020	Fortgeschr. Ansatz 2021	Ergebnis 2021	Vergleich Ergebnis/Ansatz (Sp.3 - 2)	Ergänz. Fest- legungen im HH-Vollzug	Ermächtig.- übertragung aus 2020	verfügbare Mittel abzgl. Ergebnis	Ermächtig.- übertragung nach 2022
EUR									
		1	2	3	4	5	6	7	8
1	Summe der Einzahlungen aus laufender Verwaltungstätigkeit (ohne außerordentliche zahlungswirksame Erträge aus Vermögensveräußerung)	140.565,85	200.000	126.655,37	-73.344,63	0,00	0	-73.344,63	0
2	Summe der Auszahlungen aus laufender Verwaltungstätigkeit	12.237,23	14.338	12.886,92	-1.451,08	0,00	0	-1.451,08	0
<b>3</b>	<b>Anteiliger Zahlungsmittelüberschuss/-bedarf aus laufender Verwaltungstätigkeit (Saldo aus Nummer 1 und 2)</b>	<b>128.328,62</b>	<b>185.662</b>	<b>113.768,45</b>	<b>-71.893,55</b>	<b>0,00</b>	<b>0</b>	<b>-71.893,55</b>	<b>0</b>
4	Einzahlungen aus Investitionszuwendungen	0,00	0	0,00	0,00	0,00	0	0,00	0
5	Einzahlungen aus Investitionsbeiträgen und ähnlichen Entgelten für Investitionstätigkeit	0,00	0	0,00	0,00	0,00	0	0,00	0
6	Einzahlungen aus der Veräußerung von Sachvermögen	0,00	0	0,00	0,00	0,00	0	0,00	0
7	Einzahlungen aus der Veräußerung von Finanzvermögen	0,00	0	0,00	0,00	0,00	0	0,00	0
8	Einzahlungen für sonstige Investitionstätigkeit	0,00	0	0,00	0,00	0,00	0	0,00	0
<b>9</b>	<b>Summe der Einzahlungen aus Investitionstätigkeit (Summe aus Nummer 4 bis 8)</b>	<b>0,00</b>	<b>0</b>	<b>0,00</b>	<b>0,00</b>	<b>0,00</b>	<b>0</b>	<b>0,00</b>	<b>0</b>
10	Auszahlungen für den Erwerb von Grundstücken und Gebäuden	0,00	0	0,00	0,00	0,00	0	0,00	0
11	Auszahlungen für Baumaßnahmen	130.911,01	0	0,00	0,00	0,00	0	0,00	0
12	Auszahlungen für den Erwerb von beweglichem Sachvermögen	0,00	0	0,00	0,00	0,00	0	0,00	0
13	Auszahlungen für den Erwerb von Finanzvermögen	0,00	0	0,00	0,00	0,00	0	0,00	0
14	Auszahlungen für Investitionsförderungsmaßnahmen	0,00	0	0,00	0,00	0,00	0	0,00	0
15	Auszahlungen für den Erwerb von immateriellen Vermögensgegenständen	0,00	0	0,00	0,00	0,00	0	0,00	0
<b>16</b>	<b>Summe der Auszahlungen aus Investitionstätigkeit (Summe aus Nummer 10 bis 15)</b>	<b>130.911,01</b>	<b>0</b>	<b>0,00</b>	<b>0,00</b>	<b>0,00</b>	<b>0</b>	<b>0,00</b>	<b>0</b>
<b>17</b>	<b>Anteiliger Finanzierungsmittelüberschuss/-bedarf aus Investitionstätigkeit (Saldo aus Nummer 9 und 16)</b>	<b>-130.911,01</b>	<b>0</b>	<b>0,00</b>	<b>0,00</b>	<b>0,00</b>	<b>0</b>	<b>0,00</b>	<b>0</b>
<b>18</b>	<b>Anteiliger Finanzierungsmittelüberschuss/-bedarf (Summe aus Nummer 3 und 17)</b>	<b>-2.582,39</b>	<b>185.662</b>	<b>113.768,45</b>	<b>-71.893,55</b>	<b>0,00</b>	<b>0</b>	<b>-71.893,55</b>	<b>0</b>

## Jahresabschluss

### Investitionen Produktgruppe 54.60 Parkierungseinrichtungen - TH 8

Stadt Schramberg

#### Investition I-5460-002 PARKEN; Parkautomat Schloss; Neubeschaffung

Nr.		Ergebnis 2020	Fortgeschr. Ansatz 2021	Ergebnis 2021	Vergleich Ergebnis/Ansatz (Sp.3 - 2)	Ergänz. Fest- legungen im HH-Vollzug	Ermächtig.- übertragung aus 2020	verfügbare Mittel abzgl. Ergebnis	Ermächtig.- übertragung nach 2022
EUR									
		1	2	3	4	5	6	7	8
8	Auszahlungen für Baumaßnahmen	-7.888,15	0	0,00	0,00	0,00	0	0,00	0
13	<b>Summe der Auszahlungen aus Investitionstätigkeit (Summe aus Nummer 7 bis 12)</b>	<b>-7.888,15</b>	<b>0</b>	<b>0,00</b>	<b>0,00</b>	<b>0,00</b>	<b>0</b>	<b>0,00</b>	<b>0</b>
14	<b>Saldo aus Investitionstätigkeit (Saldo aus Nummer 6 und 13)</b>	<b>-7.888,15</b>	<b>0</b>	<b>0,00</b>	<b>0,00</b>	<b>0,00</b>	<b>0</b>	<b>0,00</b>	<b>0</b>
16	<b>Gesamtkosten der Maßnahme (Summe aus Nummer 13 und 15)</b>	<b>-7.888,15</b>	<b>0</b>	<b>0,00</b>	<b>0,00</b>	<b>0,00</b>	<b>0</b>	<b>0,00</b>	<b>0</b>

#### Investition I-5460-004 PARKEN; Schweizer Parkplatz; Ausbau

Nr.		Ergebnis 2020	Fortgeschr. Ansatz 2021	Ergebnis 2021	Vergleich Ergebnis/Ansatz (Sp.3 - 2)	Ergänz. Fest- legungen im HH-Vollzug	Ermächtig.- übertragung aus 2020	verfügbare Mittel abzgl. Ergebnis	Ermächtig.- übertragung nach 2022
EUR									
		1	2	3	4	5	6	7	8
8	Auszahlungen für Baumaßnahmen	-123.022,86	0	0,00	0,00	0,00	0	0,00	0
13	<b>Summe der Auszahlungen aus Investitionstätigkeit (Summe aus Nummer 7 bis 12)</b>	<b>-123.022,86</b>	<b>0</b>	<b>0,00</b>	<b>0,00</b>	<b>0,00</b>	<b>0</b>	<b>0,00</b>	<b>0</b>
14	<b>Saldo aus Investitionstätigkeit (Saldo aus Nummer 6 und 13)</b>	<b>-123.022,86</b>	<b>0</b>	<b>0,00</b>	<b>0,00</b>	<b>0,00</b>	<b>0</b>	<b>0,00</b>	<b>0</b>
16	<b>Gesamtkosten der Maßnahme (Summe aus Nummer 13 und 15)</b>	<b>-123.022,86</b>	<b>0</b>	<b>0,00</b>	<b>0,00</b>	<b>0,00</b>	<b>0</b>	<b>0,00</b>	<b>0</b>

## Jahresabschluss

### Teilergebnisrechnung Produktgruppe 55.10 Öffentliches Grün/Landschaftsbau - TH 8

Stadt Schramberg

Nr.		Ergebnis 2020	Fortgeschr. Ansatz 2021	Ergebnis 2021	Vergleich Ergebnis/Ansatz (Sp.3 - 2)	Ergänz. Fest- legungen im HH-Vollzug	Ermächtig.- übertragung aus 2020	verfügbare Mittel abzgl. Ergebnis	Ermächtig.- übertragung nach 2022
EUR									
		1	2	3	4	5	6	7	8
1	Steuern und ähnliche Abgaben	0,00	0	0,00	0,00	0,00	0	0,00	0
2	Zuweisungen und Zuwendungen, Umlagen	400,00	0	400,00	400,00	0,00	0	400,00	0
3	Aufgelöste Investitionszuwendungen und -beiträge	49.992,14	49.994	49.992,14	-1,86	0,00	0	-1,86	0
4	Sonstige Transfererträge	0,00	0	0,00	0,00	0,00	0	0,00	0
5	Entgelte für öffentliche Leistungen oder Einrichtungen	150,00	14.150	7.174,34	-6.975,66	0,00	0	-6.975,66	0
6	Sonstige privatrechtliche Leistungsentgelte	85,00	0	3.001,00	3.001,00	0,00	0	3.001,00	0
7	Kostenerstattungen und Kostenumlagen	0,00	0	0,00	0,00	0,00	0	0,00	0
8	Zinsen und ähnliche Erträge	0,00	0	0,00	0,00	0,00	0	0,00	0
9	Aktivierte Eigenleistungen und Bestandsveränderungen	0,00	0	0,00	0,00	0,00	0	0,00	0
10	Sonstige ordentliche Erträge	1.713,28	1.714	1.713,29	-0,71	0,00	0	-0,71	0
<b>11</b>	<b>Anteilige ordentliche Erträge (Summe aus Nummern 1 bis 10)</b>	<b>52.340,42</b>	<b>65.858</b>	<b>62.280,77</b>	<b>-3.577,23</b>	<b>0,00</b>	<b>0</b>	<b>-3.577,23</b>	<b>0</b>
12	Personalaufwendungen	39.714,96	65.423	62.090,17	-3.332,83	0,00	0	-3.332,83	0
13	Versorgungsaufwendungen	0,00	0	0,00	0,00	0,00	0	0,00	0
14	Aufwendungen für Sach- und Dienstleistungen	102.271,66	124.290	130.223,93	5.933,93	12.610,00	0	-6.676,07	0
15	Abschreibungen	173.463,65	159.881	186.513,92	26.632,92	0,00	0	26.632,92	0
16	Zinsen und ähnliche Aufwendungen	0,00	0	0,00	0,00	0,00	0	0,00	0
17	Transferaufwendungen	0,00	0	0,00	0,00	0,00	0	0,00	0
18	Sonstige ordentliche Aufwendungen	7.518,79	7.500	5.929,73	-1.570,27	0,00	0	-1.570,27	0
<b>19</b>	<b>Anteilige ordentliche Aufwendungen (Summe aus Nummern 12 bis 18)</b>	<b>322.969,06</b>	<b>357.094</b>	<b>384.757,75</b>	<b>27.663,75</b>	<b>12.610,00</b>	<b>0</b>	<b>15.053,75</b>	<b>0</b>
<b>20</b>	<b>Anteiliges ordentliches Ergebnis (Saldo aus Nummern 11 und 19)</b>	<b>-270.628,64</b>	<b>-291.236</b>	<b>-322.476,98</b>	<b>-31.240,98</b>	<b>-12.610,00</b>	<b>0</b>	<b>-18.630,98</b>	<b>0</b>
21	Erträge aus internen Leistungen	0,00	0	0,00	0,00	0,00	0	0,00	0
22	Aufwendungen für interne Leistungen	833.284,97	757.930	815.833,52	57.903,52	0,00	0	57.903,52	0
23	Kalkulatorische Kosten	0,00	0	0,00	0,00	0,00	0	0,00	0
<b>24</b>	<b>Kalkulatorisches Ergebnis (Saldo aus Nummern 21 bis 23)</b>	<b>-833.284,97</b>	<b>-757.930</b>	<b>-815.833,52</b>	<b>-57.903,52</b>	<b>0,00</b>	<b>0</b>	<b>-57.903,52</b>	<b>0</b>
<b>25</b>	<b>Nettoressourcenbedarf/-überschuss (Saldo der Nummern 20 und 24)</b>	<b>-1.103.913,61</b>	<b>-1.049.166</b>	<b>-1.138.310,50</b>	<b>-89.144,50</b>	<b>-12.610,00</b>	<b>0</b>	<b>-76.534,50</b>	<b>0</b>

## Jahresabschluss

### Teilfinanzrechnung Produktgruppe 55.10 Öffentliches Grün/Landschaftsbau - TH 8

Stadt Schramberg

Nr.		Ergebnis 2020	Fortgeschr. Ansatz 2021	Ergebnis 2021	Vergleich Ergebnis/Ansatz (Sp.3 - 2)	Ergänz. Fest- legungen im HH-Vollzug	Ermächtig.- übertragung aus 2020	verfügbare Mittel abzgl. Ergebnis	Ermächtig.- übertragung nach 2022
EUR									
		1	2	3	4	5	6	7	8
1	Summe der Einzahlungen aus laufender Verwaltungstätigkeit (ohne außerordentliche zahlungswirksame Erträge aus Vermögensveräußerung)	549,94	14.150	10.660,32	-3.489,68	0,00	0	-3.489,68	0
2	Summe der Auszahlungen aus laufender Verwaltungstätigkeit	154.839,79	197.213	201.980,73	4.767,73	12.610,00	0	-7.842,27	0
<b>3</b>	<b>Anteiliger Zahlungsmittelüberschuss/-bedarf aus laufender Verwaltungstätigkeit (Saldo aus Nummer 1 und 2)</b>	<b>-154.289,85</b>	<b>-183.063</b>	<b>-191.320,41</b>	<b>-8.257,41</b>	<b>-12.610,00</b>	<b>0</b>	<b>4.352,59</b>	<b>0</b>
4	Einzahlungen aus Investitionszuwendungen	0,00	0	0,00	0,00	0,00	0	0,00	0
5	Einzahlungen aus Investitionsbeiträgen und ähnlichen Entgelten für Investitionstätigkeit	0,00	0	0,00	0,00	0,00	0	0,00	0
6	Einzahlungen aus der Veräußerung von Sachvermögen	0,00	0	0,00	0,00	0,00	0	0,00	0
7	Einzahlungen aus der Veräußerung von Finanzvermögen	0,00	0	0,00	0,00	0,00	0	0,00	0
8	Einzahlungen für sonstige Investitionstätigkeit	0,00	0	0,00	0,00	0,00	0	0,00	0
<b>9</b>	<b>Summe der Einzahlungen aus Investitionstätigkeit (Summe aus Nummer 4 bis 8)</b>	<b>0,00</b>	<b>0</b>	<b>0,00</b>	<b>0,00</b>	<b>0,00</b>	<b>0</b>	<b>0,00</b>	<b>0</b>
10	Auszahlungen für den Erwerb von Grundstücken und Gebäuden	6.840,08	10.000	6.839,53	-3.160,47	-996,00	0	-2.164,47	0
11	Auszahlungen für Baumaßnahmen	189.787,19	49.000	147.854,90	98.854,90	5.000,00	0	93.854,90	0
12	Auszahlungen für den Erwerb von beweglichem Sachvermögen	0,00	30.000	0,00	-30.000,00	0,00	0	-30.000,00	0
13	Auszahlungen für den Erwerb von Finanzvermögen	0,00	0	0,00	0,00	0,00	0	0,00	0
14	Auszahlungen für Investitionsförderungsmaßnahmen	0,00	0	0,00	0,00	0,00	0	0,00	0
15	Auszahlungen für den Erwerb von immateriellen Vermögensgegenständen	0,00	0	0,00	0,00	0,00	0	0,00	0
<b>16</b>	<b>Summe der Auszahlungen aus Investitionstätigkeit (Summe aus Nummer 10 bis 15)</b>	<b>196.627,27</b>	<b>89.000</b>	<b>154.694,43</b>	<b>65.694,43</b>	<b>4.004,00</b>	<b>0</b>	<b>61.690,43</b>	<b>0</b>
<b>17</b>	<b>Anteiliger Finanzierungsmittelüberschuss/-bedarf aus Investitionstätigkeit (Saldo aus Nummer 9 und 16)</b>	<b>-196.627,27</b>	<b>-89.000</b>	<b>-154.694,43</b>	<b>-65.694,43</b>	<b>-4.004,00</b>	<b>0</b>	<b>-61.690,43</b>	<b>0</b>
<b>18</b>	<b>Anteiliger Finanzierungsmittelüberschuss/-bedarf (Summe aus Nummer 3 und 17)</b>	<b>-350.917,12</b>	<b>-272.063</b>	<b>-346.014,84</b>	<b>-73.951,84</b>	<b>-16.614,00</b>	<b>0</b>	<b>-57.337,84</b>	<b>0</b>

## Jahresabschluss

### Investitionen Produktgruppe 55.10 Öffentliches Grün/Landschaftsbau - TH 8

Stadt Schramberg

#### Investition I-5510-001 GRÜN; Spielplätze; Erwerb bewegliches Vermögen

Nr.		Ergebnis 2020	Fortgeschr. Ansatz 2021	Ergebnis 2021	Vergleich Ergebnis/Ansatz (Sp.3 - 2)	Ergänz. Fest- legungen im HH-Vollzug	Ermächtig.- übertragung aus 2020	verfügbare Mittel abzgl. Ergebnis	Ermächtig.- übertragung nach 2022
EUR									
		1	2	3	4	5	6	7	8
7	Auszahlungen für den Erwerb von Grundstücken und Gebäuden	-1.771,09	0	0,00	0,00	0,00	0	0,00	0
9	Auszahlungen für den Erwerb von beweglichem Sachvermögen	0,00	-30.000	0,00	30.000,00	0,00	0	30.000,00	0
13	<b>Summe der Auszahlungen aus Investitionstätigkeit (Summe aus Nummer 7 bis 12)</b>	<b>-1.771,09</b>	<b>-30.000</b>	<b>0,00</b>	<b>30.000,00</b>	<b>0,00</b>	<b>0</b>	<b>30.000,00</b>	<b>0</b>
14	<b>Saldo aus Investitionstätigkeit (Saldo aus Nummer 6 und 13)</b>	<b>-1.771,09</b>	<b>-30.000</b>	<b>0,00</b>	<b>30.000,00</b>	<b>0,00</b>	<b>0</b>	<b>30.000,00</b>	<b>0</b>
16	<b>Gesamtkosten der Maßnahme (Summe aus Nummer 13 und 15)</b>	<b>-1.771,09</b>	<b>-30.000</b>	<b>0,00</b>	<b>30.000,00</b>	<b>0,00</b>	<b>0</b>	<b>30.000,00</b>	<b>0</b>

#### Investition I-5510-005 GRÜN; Erwerb bewegliches Vermögen

Nr.		Ergebnis 2020	Fortgeschr. Ansatz 2021	Ergebnis 2021	Vergleich Ergebnis/Ansatz (Sp.3 - 2)	Ergänz. Fest- legungen im HH-Vollzug	Ermächtig.- übertragung aus 2020	verfügbare Mittel abzgl. Ergebnis	Ermächtig.- übertragung nach 2022
EUR									
		1	2	3	4	5	6	7	8
7	Auszahlungen für den Erwerb von Grundstücken und Gebäuden	-5.068,99	-10.000	-6.839,53	3.160,47	996,00	0	2.164,47	0
8	Auszahlungen für Baumaßnahmen	0,00	0	-1.719,55	-1.719,55	0,00	0	-1.719,55	0
13	<b>Summe der Auszahlungen aus Investitionstätigkeit (Summe aus Nummer 7 bis 12)</b>	<b>-5.068,99</b>	<b>-10.000</b>	<b>-8.559,08</b>	<b>1.440,92</b>	<b>996,00</b>	<b>0</b>	<b>444,92</b>	<b>0</b>
14	<b>Saldo aus Investitionstätigkeit (Saldo aus Nummer 6 und 13)</b>	<b>-5.068,99</b>	<b>-10.000</b>	<b>-8.559,08</b>	<b>1.440,92</b>	<b>996,00</b>	<b>0</b>	<b>444,92</b>	<b>0</b>
16	<b>Gesamtkosten der Maßnahme (Summe aus Nummer 13 und 15)</b>	<b>-5.068,99</b>	<b>-10.000</b>	<b>-8.559,08</b>	<b>1.440,92</b>	<b>996,00</b>	<b>0</b>	<b>444,92</b>	<b>0</b>

#### Investition I-5510-010 GRÜN; Spielplatz Schoren; Neubau

Nr.		Ergebnis 2020	Fortgeschr. Ansatz 2021	Ergebnis 2021	Vergleich Ergebnis/Ansatz (Sp.3 - 2)	Ergänz. Fest- legungen im HH-Vollzug	Ermächtig.- übertragung aus 2020	verfügbare Mittel abzgl. Ergebnis	Ermächtig.- übertragung nach 2022
EUR									
		1	2	3	4	5	6	7	8
8	Auszahlungen für Baumaßnahmen	-189.787,19	0	-114.052,80	-114.052,80	0,00	0	-114.052,80	0
13	<b>Summe der Auszahlungen aus Investitionstätigkeit (Summe aus Nummer 7 bis 12)</b>	<b>-189.787,19</b>	<b>0</b>	<b>-114.052,80</b>	<b>-114.052,80</b>	<b>0,00</b>	<b>0</b>	<b>-114.052,80</b>	<b>0</b>
14	<b>Saldo aus Investitionstätigkeit (Saldo aus Nummer 6 und 13)</b>	<b>-189.787,19</b>	<b>0</b>	<b>-114.052,80</b>	<b>-114.052,80</b>	<b>0,00</b>	<b>0</b>	<b>-114.052,80</b>	<b>0</b>
16	<b>Gesamtkosten der Maßnahme (Summe aus Nummer 13 und 15)</b>	<b>-189.787,19</b>	<b>0</b>	<b>-114.052,80</b>	<b>-114.052,80</b>	<b>0,00</b>	<b>0</b>	<b>-114.052,80</b>	<b>0</b>

#### Investition I-5510-011 GRÜN; Weiherwasen WM; Umgestaltung

Nr.		Ergebnis 2020	Fortgeschr. Ansatz 2021	Ergebnis 2021	Vergleich Ergebnis/Ansatz (Sp.3 - 2)	Ergänz. Fest- legungen im HH-Vollzug	Ermächtig.- übertragung aus 2020	verfügbare Mittel abzgl. Ergebnis	Ermächtig.- übertragung nach 2022
EUR									
		1	2	3	4	5	6	7	8
8	Auszahlungen für Baumaßnahmen	0,00	-20.000	0,00	20.000,00	0,00	0	20.000,00	0
13	<b>Summe der Auszahlungen aus Investitionstätigkeit (Summe aus Nummer 7 bis 12)</b>	<b>0,00</b>	<b>-20.000</b>	<b>0,00</b>	<b>20.000,00</b>	<b>0,00</b>	<b>0</b>	<b>20.000,00</b>	<b>0</b>
14	<b>Saldo aus Investitionstätigkeit (Saldo aus Nummer 6 und 13)</b>	<b>0,00</b>	<b>-20.000</b>	<b>0,00</b>	<b>20.000,00</b>	<b>0,00</b>	<b>0</b>	<b>20.000,00</b>	<b>0</b>
16	<b>Gesamtkosten der Maßnahme (Summe aus Nummer 13 und 15)</b>	<b>0,00</b>	<b>-20.000</b>	<b>0,00</b>	<b>20.000,00</b>	<b>0,00</b>	<b>0</b>	<b>20.000,00</b>	<b>0</b>

#### Investition I-5510-012 GRÜN; Spielgelände Höflestraße; Umgestaltung

## Jahresabschluss

### Investitionen Produktgruppe 55.10 Öffentliches Grün/Landschaftsbau - TH 8

Stadt Schramberg

Nr.		Ergebnis 2020	Fortgeschr. Ansatz 2021	Ergebnis 2021	Vergleich Ergebnis/Ansatz (Sp.3 - 2)	Ergänz. Fest- legungen im HH-Vollzug	Ermächtig.- übertragung aus 2020	verfügbare Mittel abzgl. Ergebnis	Ermächtig.- übertragung nach 2022
		EUR							
		1	2	3	4	5	6	7	8
8	Auszahlungen für Baumaßnahmen	0,00	-29.000	-32.082,55	-3.082,55	-5.000,00	0	1.917,45	0
13	<b>Summe der Auszahlungen aus Investitionstätigkeit (Summe aus Nummer 7 bis 12)</b>	<b>0,00</b>	<b>-29.000</b>	<b>-32.082,55</b>	<b>-3.082,55</b>	<b>-5.000,00</b>	<b>0</b>	<b>1.917,45</b>	<b>0</b>
14	<b>Saldo aus Investitionstätigkeit (Saldo aus Nummer 6 und 13)</b>	<b>0,00</b>	<b>-29.000</b>	<b>-32.082,55</b>	<b>-3.082,55</b>	<b>-5.000,00</b>	<b>0</b>	<b>1.917,45</b>	<b>0</b>
16	<b>Gesamtkosten der Maßnahme (Summe aus Nummer 13 und 15)</b>	<b>0,00</b>	<b>-29.000</b>	<b>-32.082,55</b>	<b>-3.082,55</b>	<b>-5.000,00</b>	<b>0</b>	<b>1.917,45</b>	<b>0</b>

## Jahresabschluss

### Teilergebnisrechnung Produktgruppe 55.20 Gewässerschutz - TH 8

Stadt Schramberg

Nr.		Ergebnis 2020	Fortgeschr. Ansatz 2021	Ergebnis 2021	Vergleich Ergebnis/Ansatz (Sp.3 - 2)	Ergänz. Fest- legungen im HH-Vollzug	Ermächtig.- übertragung aus 2020	verfügbare Mittel abzgl. Ergebnis	Ermächtig.- übertragung nach 2022
EUR									
		1	2	3	4	5	6	7	8
1	Steuern und ähnliche Abgaben	0,00	0	0,00	0,00	0,00	0	0,00	0
2	Zuweisungen und Zuwendungen, Umlagen	0,00	0	0,00	0,00	0,00	0	0,00	0
3	Aufgelöste Investitionszuwendungen und -beiträge	0,00	0	0,00	0,00	0,00	0	0,00	0
4	Sonstige Transfererträge	0,00	0	0,00	0,00	0,00	0	0,00	0
5	Entgelte für öffentliche Leistungen oder Einrichtungen	0,00	0	0,00	0,00	0,00	0	0,00	0
6	Sonstige privatrechtliche Leistungsentgelte	0,00	0	0,00	0,00	0,00	0	0,00	0
7	Kostenerstattungen und Kostenumlagen	0,00	0	0,00	0,00	0,00	0	0,00	0
8	Zinsen und ähnliche Erträge	0,00	0	0,00	0,00	0,00	0	0,00	0
9	Aktivierte Eigenleistungen und Bestandsveränderungen	0,00	0	0,00	0,00	0,00	0	0,00	0
10	Sonstige ordentliche Erträge	0,00	0	0,00	0,00	0,00	0	0,00	0
<b>11</b>	<b>Anteilige ordentliche Erträge (Summe aus Nummern 1 bis 10)</b>	<b>0,00</b>	<b>0</b>	<b>0,00</b>	<b>0,00</b>	<b>0,00</b>	<b>0</b>	<b>0,00</b>	<b>0</b>
12	Personalaufwendungen	17.128,79	18.264	13.859,02	-4.404,98	0,00	0	-4.404,98	0
13	Versorgungsaufwendungen	0,00	0	0,00	0,00	0,00	0	0,00	0
14	Aufwendungen für Sach- und Dienstleistungen	23.156,81	21.000	52.637,60	31.637,60	-5.300,00	0	36.937,60	0
15	Abschreibungen	32.874,25	16.505	16.867,03	362,03	0,00	0	362,03	0
16	Zinsen und ähnliche Aufwendungen	0,00	0	0,00	0,00	0,00	0	0,00	0
17	Transferaufwendungen	0,00	0	0,00	0,00	0,00	0	0,00	0
18	Sonstige ordentliche Aufwendungen	0,00	50.000	0,00	-50.000,00	0,00	0	-50.000,00	0
<b>19</b>	<b>Anteilige ordentliche Aufwendungen (Summe aus Nummern 12 bis 18)</b>	<b>73.159,85</b>	<b>105.769</b>	<b>83.363,65</b>	<b>-22.405,35</b>	<b>-5.300,00</b>	<b>0</b>	<b>-17.105,35</b>	<b>0</b>
<b>20</b>	<b>Anteiliges ordentliches Ergebnis (Saldo aus Nummern 11 und 19)</b>	<b>-73.159,85</b>	<b>-105.769</b>	<b>-83.363,65</b>	<b>22.405,35</b>	<b>5.300,00</b>	<b>0</b>	<b>17.105,35</b>	<b>0</b>
21	Erträge aus internen Leistungen	0,00	0	0,00	0,00	0,00	0	0,00	0
22	Aufwendungen für interne Leistungen	51.657,50	73.120	71.975,50	-1.144,50	0,00	0	-1.144,50	0
23	Kalkulatorische Kosten	0,00	0	0,00	0,00	0,00	0	0,00	0
<b>24</b>	<b>Kalkulatorisches Ergebnis (Saldo aus Nummern 21 bis 23)</b>	<b>-51.657,50</b>	<b>-73.120</b>	<b>-71.975,50</b>	<b>1.144,50</b>	<b>0,00</b>	<b>0</b>	<b>1.144,50</b>	<b>0</b>
<b>25</b>	<b>Nettoressourcenbedarf/-überschuss (Saldo der Nummern 20 und 24)</b>	<b>-124.817,35</b>	<b>-178.889</b>	<b>-155.339,15</b>	<b>23.549,85</b>	<b>5.300,00</b>	<b>0</b>	<b>18.249,85</b>	<b>0</b>



## Jahresabschluss

### Teilfinanzrechnung Produktgruppe 55.20 Gewässerschutz - TH 8

Stadt Schramberg

Nr.		Ergebnis 2020	Fortgeschr. Ansatz 2021	Ergebnis 2021	Vergleich Ergebnis/Ansatz (Sp.3 - 2)	Ergänz. Fest- legungen im HH-Vollzug	Ermächtig.- übertragung aus 2020	verfügbare Mittel abzgl. Ergebnis	Ermächtig.- übertragung nach 2022
EUR									
		1	2	3	4	5	6	7	8
1	Summe der Einzahlungen aus laufender Verwaltungstätigkeit (ohne außerordentliche zahlungswirksame Erträge aus Vermögensveräußerung)	0,00	0	0,00	0,00	0,00	0	0,00	0
2	Summe der Auszahlungen aus laufender Verwaltungstätigkeit	43.297,29	89.264	54.454,05	-34.809,95	-5.300,00	0	-29.509,95	0
<b>3</b>	<b>Anteiliger Zahlungsmittelüberschuss/-bedarf aus laufender Verwaltungstätigkeit (Saldo aus Nummer 1 und 2)</b>	<b>-43.297,29</b>	<b>-89.264</b>	<b>-54.454,05</b>	<b>34.809,95</b>	<b>5.300,00</b>	<b>0</b>	<b>29.509,95</b>	<b>0</b>
4	Einzahlungen aus Investitionszuwendungen	0,00	216.500	20.800,00	-195.700,00	0,00	0	-195.700,00	0
5	Einzahlungen aus Investitionsbeiträgen und ähnlichen Entgelten für Investitionstätigkeit	0,00	0	0,00	0,00	0,00	0	0,00	0
6	Einzahlungen aus der Veräußerung von Sachvermögen	0,00	0	0,00	0,00	0,00	0	0,00	0
7	Einzahlungen aus der Veräußerung von Finanzvermögen	0,00	0	0,00	0,00	0,00	0	0,00	0
8	Einzahlungen für sonstige Investitionstätigkeit	0,00	0	0,00	0,00	0,00	0	0,00	0
<b>9</b>	<b>Summe der Einzahlungen aus Investitionstätigkeit (Summe aus Nummer 4 bis 8)</b>	<b>0,00</b>	<b>216.500</b>	<b>20.800,00</b>	<b>-195.700,00</b>	<b>0,00</b>	<b>0</b>	<b>-195.700,00</b>	<b>0</b>
10	Auszahlungen für den Erwerb von Grundstücken und Gebäuden	0,00	0	0,00	0,00	0,00	0	0,00	0
11	Auszahlungen für Baumaßnahmen	9.888,13	330.000	209.785,19	-120.214,81	-17.858,27	0	-102.356,54	0
12	Auszahlungen für den Erwerb von beweglichem Sachvermögen	0,00	0	0,00	0,00	0,00	0	0,00	0
13	Auszahlungen für den Erwerb von Finanzvermögen	0,00	0	0,00	0,00	0,00	0	0,00	0
14	Auszahlungen für Investitionsförderungsmaßnahmen	0,00	0	0,00	0,00	0,00	0	0,00	0
15	Auszahlungen für den Erwerb von immateriellen Vermögensgegenständen	0,00	0	0,00	0,00	0,00	0	0,00	0
<b>16</b>	<b>Summe der Auszahlungen aus Investitionstätigkeit (Summe aus Nummer 10 bis 15)</b>	<b>9.888,13</b>	<b>330.000</b>	<b>209.785,19</b>	<b>-120.214,81</b>	<b>-17.858,27</b>	<b>0</b>	<b>-102.356,54</b>	<b>0</b>
<b>17</b>	<b>Anteiliger Finanzierungsmittelüberschuss/-bedarf aus Investitionstätigkeit (Saldo aus Nummer 9 und 16)</b>	<b>-9.888,13</b>	<b>-113.500</b>	<b>-188.985,19</b>	<b>-75.485,19</b>	<b>17.858,27</b>	<b>0</b>	<b>-93.343,46</b>	<b>0</b>
<b>18</b>	<b>Anteiliger Finanzierungsmittelüberschuss/-bedarf (Summe aus Nummer 3 und 17)</b>	<b>-53.185,42</b>	<b>-202.764</b>	<b>-243.439,24</b>	<b>-40.675,24</b>	<b>23.158,27</b>	<b>0</b>	<b>-63.833,51</b>	<b>0</b>

## Jahresabschluss

### Investitionen Produktgruppe 55.20 Gewässerschutz - TH 8

Stadt Schramberg

#### Investition I-5520-004 GEWÄSSER: Kirnbach;Renaturierung 3.BA Geröllsperre

Nr.		Ergebnis 2020	Fortgeschr. Ansatz 2021	Ergebnis 2021	Vergleich Ergebnis/Ansatz (Sp.3 - 2)	Ergänz. Fest- legungen im HH-Vollzug	Ermächtig.- übertragung aus 2020	verfügbare Mittel abzgl. Ergebnis	Ermächtig.- übertragung nach 2022
EUR									
		1	2	3	4	5	6	7	8
8	Auszahlungen für Baumaßnahmen	-767,57	0	-8.799,77	-8.799,77	-9.000,00	0	200,23	0
13	<b>Summe der Auszahlungen aus Investitionstätigkeit (Summe aus Nummer 7 bis 12)</b>	<b>-767,57</b>	<b>0</b>	<b>-8.799,77</b>	<b>-8.799,77</b>	<b>-9.000,00</b>	<b>0</b>	<b>200,23</b>	<b>0</b>
14	<b>Saldo aus Investitionstätigkeit (Saldo aus Nummer 6 und 13)</b>	<b>-767,57</b>	<b>0</b>	<b>-8.799,77</b>	<b>-8.799,77</b>	<b>-9.000,00</b>	<b>0</b>	<b>200,23</b>	<b>0</b>
16	<b>Gesamtkosten der Maßnahme (Summe aus Nummer 13 und 15)</b>	<b>-767,57</b>	<b>0</b>	<b>-8.799,77</b>	<b>-8.799,77</b>	<b>-9.000,00</b>	<b>0</b>	<b>200,23</b>	<b>0</b>

#### Investition I-5520-007 GEWÄSSER; Göttelbach; Sanierung Verdolung

Nr.		Ergebnis 2020	Fortgeschr. Ansatz 2021	Ergebnis 2021	Vergleich Ergebnis/Ansatz (Sp.3 - 2)	Ergänz. Fest- legungen im HH-Vollzug	Ermächtig.- übertragung aus 2020	verfügbare Mittel abzgl. Ergebnis	Ermächtig.- übertragung nach 2022
EUR									
		1	2	3	4	5	6	7	8
8	Auszahlungen für Baumaßnahmen	-2.958,19	-200.000	-200.985,42	-985,42	0,00	0	-985,42	0
13	<b>Summe der Auszahlungen aus Investitionstätigkeit (Summe aus Nummer 7 bis 12)</b>	<b>-2.958,19</b>	<b>-200.000</b>	<b>-200.985,42</b>	<b>-985,42</b>	<b>0,00</b>	<b>0</b>	<b>-985,42</b>	<b>0</b>
14	<b>Saldo aus Investitionstätigkeit (Saldo aus Nummer 6 und 13)</b>	<b>-2.958,19</b>	<b>-200.000</b>	<b>-200.985,42</b>	<b>-985,42</b>	<b>0,00</b>	<b>0</b>	<b>-985,42</b>	<b>0</b>
16	<b>Gesamtkosten der Maßnahme (Summe aus Nummer 13 und 15)</b>	<b>-2.958,19</b>	<b>-200.000</b>	<b>-200.985,42</b>	<b>-985,42</b>	<b>0,00</b>	<b>0</b>	<b>-985,42</b>	<b>0</b>

#### Investition I-5520-010 GEWÄSSER; Hochwasserschutz Bereich Berneckstraße

Nr.		Ergebnis 2020	Fortgeschr. Ansatz 2021	Ergebnis 2021	Vergleich Ergebnis/Ansatz (Sp.3 - 2)	Ergänz. Fest- legungen im HH-Vollzug	Ermächtig.- übertragung aus 2020	verfügbare Mittel abzgl. Ergebnis	Ermächtig.- übertragung nach 2022
EUR									
		1	2	3	4	5	6	7	8
8	Auszahlungen für Baumaßnahmen	-6.162,37	0	0,00	0,00	0,00	0	0,00	0
13	<b>Summe der Auszahlungen aus Investitionstätigkeit (Summe aus Nummer 7 bis 12)</b>	<b>-6.162,37</b>	<b>0</b>	<b>0,00</b>	<b>0,00</b>	<b>0,00</b>	<b>0</b>	<b>0,00</b>	<b>0</b>
14	<b>Saldo aus Investitionstätigkeit (Saldo aus Nummer 6 und 13)</b>	<b>-6.162,37</b>	<b>0</b>	<b>0,00</b>	<b>0,00</b>	<b>0,00</b>	<b>0</b>	<b>0,00</b>	<b>0</b>
16	<b>Gesamtkosten der Maßnahme (Summe aus Nummer 13 und 15)</b>	<b>-6.162,37</b>	<b>0</b>	<b>0,00</b>	<b>0,00</b>	<b>0,00</b>	<b>0</b>	<b>0,00</b>	<b>0</b>

#### Investition I-5520-011 GEWÄSSER; Offenlegung Lauterbach

Nr.		Ergebnis 2020	Fortgeschr. Ansatz 2021	Ergebnis 2021	Vergleich Ergebnis/Ansatz (Sp.3 - 2)	Ergänz. Fest- legungen im HH-Vollzug	Ermächtig.- übertragung aus 2020	verfügbare Mittel abzgl. Ergebnis	Ermächtig.- übertragung nach 2022
EUR									
		1	2	3	4	5	6	7	8
8	Auszahlungen für Baumaßnahmen	0,00	-100.000	0,00	100.000,00	26.858,27	0	73.141,73	0
13	<b>Summe der Auszahlungen aus Investitionstätigkeit (Summe aus Nummer 7 bis 12)</b>	<b>0,00</b>	<b>-100.000</b>	<b>0,00</b>	<b>100.000,00</b>	<b>26.858,27</b>	<b>0</b>	<b>73.141,73</b>	<b>0</b>
14	<b>Saldo aus Investitionstätigkeit (Saldo aus Nummer 6 und 13)</b>	<b>0,00</b>	<b>-100.000</b>	<b>0,00</b>	<b>100.000,00</b>	<b>26.858,27</b>	<b>0</b>	<b>73.141,73</b>	<b>0</b>
16	<b>Gesamtkosten der Maßnahme (Summe aus Nummer 13 und 15)</b>	<b>0,00</b>	<b>-100.000</b>	<b>0,00</b>	<b>100.000,00</b>	<b>26.858,27</b>	<b>0</b>	<b>73.141,73</b>	<b>0</b>

#### Investition I-5520-012 GEWÄSSER; Renaturierung Schiltach (Brestenberg)

Nr.		Ergebnis 2020	Fortgeschr. Ansatz 2021	Ergebnis 2021	Vergleich Ergebnis/Ansatz (Sp.3 - 2)	Ergänz. Fest- legungen im HH-Vollzug	Ermächtig.- übertragung aus 2020	verfügbare Mittel abzgl. Ergebnis	Ermächtig.- übertragung nach 2022
EUR									
		1	2	3	4	5	6	7	8
8	Auszahlungen für Baumaßnahmen	0,00	-30.000	0,00	30.000,00	0,00	0	30.000,00	0
13	<b>Summe der Auszahlungen aus Investitionstätigkeit (Summe aus Nummer 7 bis 12)</b>	<b>0,00</b>	<b>-30.000</b>	<b>0,00</b>	<b>30.000,00</b>	<b>0,00</b>	<b>0</b>	<b>30.000,00</b>	<b>0</b>

## Jahresabschluss

### Investitionen Produktgruppe 55.20 Gewässerschutz - TH 8

Stadt Schramberg

Nr.		Ergebnis 2020	Fortgeschr. Ansatz 2021	Ergebnis 2021	Vergleich Ergebnis/Ansatz (Sp.3 - 2)	Ergänz. Fest- legungen im HH-Vollzug	Ermächtig.- übertragung aus 2020	verfügbare Mittel abzgl. Ergebnis	Ermächtig.- übertragung nach 2022
EUR									
		1	2	3	4	5	6	7	8
14	Saldo aus Investitionstätigkeit (Saldo aus Nummer 6 und 13)	0,00	-30.000	0,00	30.000,00	0,00	0	30.000,00	0
16	Gesamtkosten der Maßnahme (Summe aus Nummer 13 und 15)	0,00	-30.000	0,00	30.000,00	0,00	0	30.000,00	0

#### Investition Z-5520-007 Z-GEWÄSSER; Göttelbach Verdohlung

Nr.		Ergebnis 2020	Fortgeschr. Ansatz 2021	Ergebnis 2021	Vergleich Ergebnis/Ansatz (Sp.3 - 2)	Ergänz. Fest- legungen im HH-Vollzug	Ermächtig.- übertragung aus 2020	verfügbare Mittel abzgl. Ergebnis	Ermächtig.- übertragung nach 2022
EUR									
		1	2	3	4	5	6	7	8
1	Einzahlungen aus Investitionszuwendungen	0,00	131.500	0,00	-131.500,00	0,00	0	-131.500,00	0
6	Summe der Einzahlungen aus Investitionstätigkeit (Summe aus Nummer 1 bis 5)	0,00	131.500	0,00	-131.500,00	0,00	0	-131.500,00	0
14	Saldo aus Investitionstätigkeit (Saldo aus Nummer 6 und 13)	0,00	131.500	0,00	-131.500,00	0,00	0	-131.500,00	0

#### Investition Z-5520-011 Z-GEWÄSSER; Offenlegung Lauterbach

Nr.		Ergebnis 2020	Fortgeschr. Ansatz 2021	Ergebnis 2021	Vergleich Ergebnis/Ansatz (Sp.3 - 2)	Ergänz. Fest- legungen im HH-Vollzug	Ermächtig.- übertragung aus 2020	verfügbare Mittel abzgl. Ergebnis	Ermächtig.- übertragung nach 2022
EUR									
		1	2	3	4	5	6	7	8
1	Einzahlungen aus Investitionszuwendungen	0,00	85.000	0,00	-85.000,00	0,00	0	-85.000,00	0
6	Summe der Einzahlungen aus Investitionstätigkeit (Summe aus Nummer 1 bis 5)	0,00	85.000	0,00	-85.000,00	0,00	0	-85.000,00	0
14	Saldo aus Investitionstätigkeit (Saldo aus Nummer 6 und 13)	0,00	85.000	0,00	-85.000,00	0,00	0	-85.000,00	0

## Jahresabschluss

### Teilergebnisrechnung Produktgruppe 55.30 Friedhofs- und Bestattungswesen - TH 8

Stadt Schramberg

Nr.		Ergebnis 2020	Fortgeschr. Ansatz 2021	Ergebnis 2021	Vergleich Ergebnis/Ansatz (Sp.3 - 2)	Ergänz. Fest- legungen im HH-Vollzug	Ermächtig.- übertragung aus 2020	verfügbare Mittel abzgl. Ergebnis	Ermächtig.- übertragung nach 2022
EUR									
		1	2	3	4	5	6	7	8
1	Steuern und ähnliche Abgaben	0,00	0	0,00	0,00	0,00	0	0,00	0
2	Zuweisungen und Zuwendungen, Umlagen	0,00	0	6.172,32	6.172,32	0,00	0	6.172,32	0
3	Aufgelöste Investitionszuwendungen und -beiträge	530,42	531	530,42	-0,58	0,00	0	-0,58	0
4	Sonstige Transfererträge	0,00	0	0,00	0,00	0,00	0	0,00	0
5	Entgelte für öffentliche Leistungen oder Einrichtungen	421.183,73	326.000	469.047,84	143.047,84	0,00	0	143.047,84	0
6	Sonstige privatrechtliche Leistungsentgelte	121,47	0	927,00	927,00	0,00	0	927,00	0
7	Kostenerstattungen und Kostenumlagen	1.978,90	2.000	2.843,58	843,58	0,00	0	843,58	0
8	Zinsen und ähnliche Erträge	0,00	0	0,00	0,00	0,00	0	0,00	0
9	Aktivierte Eigenleistungen und Bestandsveränderungen	0,00	0	0,00	0,00	0,00	0	0,00	0
10	Sonstige ordentliche Erträge	24,19	25	24,20	-0,80	0,00	0	-0,80	0
<b>11</b>	<b>Anteilige ordentliche Erträge (Summe aus Nummern 1 bis 10)</b>	<b>423.838,71</b>	<b>328.556</b>	<b>479.545,36</b>	<b>150.989,36</b>	<b>0,00</b>	<b>0</b>	<b>150.989,36</b>	<b>0</b>
12	Personalaufwendungen	279.868,61	350.004	343.553,58	-6.450,42	0,00	0	-6.450,42	0
13	Versorgungsaufwendungen	0,00	0	0,00	0,00	0,00	0	0,00	0
14	Aufwendungen für Sach- und Dienstleistungen	49.628,20	64.175	59.229,05	-4.945,95	0,00	0	-4.945,95	0
15	Abschreibungen	46.937,24	47.899	51.522,30	3.623,30	0,00	0	3.623,30	0
16	Zinsen und ähnliche Aufwendungen	0,00	0	0,00	0,00	0,00	0	0,00	0
17	Transferaufwendungen	150,00	0	150,00	150,00	0,00	0	150,00	0
18	Sonstige ordentliche Aufwendungen	7.403,01	7.500	6.923,96	-576,04	0,00	0	-576,04	0
<b>19</b>	<b>Anteilige ordentliche Aufwendungen (Summe aus Nummern 12 bis 18)</b>	<b>383.987,06</b>	<b>469.578</b>	<b>461.378,89</b>	<b>-8.199,11</b>	<b>0,00</b>	<b>0</b>	<b>-8.199,11</b>	<b>0</b>
<b>20</b>	<b>Anteiliges ordentliches Ergebnis (Saldo aus Nummern 11 und 19)</b>	<b>39.851,65</b>	<b>-141.022</b>	<b>18.166,47</b>	<b>159.188,47</b>	<b>0,00</b>	<b>0</b>	<b>159.188,47</b>	<b>0</b>
21	Erträge aus internen Leistungen	0,00	0	0,00	0,00	0,00	0	0,00	0
22	Aufwendungen für interne Leistungen	94.643,40	129.870	112.471,00	-17.399,00	0,00	0	-17.399,00	0
23	Kalkulatorische Kosten	0,00	0	0,00	0,00	0,00	0	0,00	0
<b>24</b>	<b>Kalkulatorisches Ergebnis (Saldo aus Nummern 21 bis 23)</b>	<b>-94.643,40</b>	<b>-129.870</b>	<b>-112.471,00</b>	<b>17.399,00</b>	<b>0,00</b>	<b>0</b>	<b>17.399,00</b>	<b>0</b>
<b>25</b>	<b>Nettoressourcenbedarf/-überschuss (Saldo der Nummern 20 und 24)</b>	<b>-54.791,75</b>	<b>-270.892</b>	<b>-94.304,53</b>	<b>176.587,47</b>	<b>0,00</b>	<b>0</b>	<b>176.587,47</b>	<b>0</b>

## Jahresabschluss

### Teilfinanzrechnung Produktgruppe 55.30 Friedhofs- und Bestattungswesen - TH 8

Stadt Schramberg

Nr.		Ergebnis 2020	Fortgeschr. Ansatz 2021	Ergebnis 2021	Vergleich Ergebnis/Ansatz (Sp.3 - 2)	Ergänz. Fest- legungen im HH-Vollzug	Ermächtig.- übertragung aus 2020	verfügbare Mittel abzgl. Ergebnis	Ermächtig.- übertragung nach 2022
EUR									
		1	2	3	4	5	6	7	8
1	Summe der Einzahlungen aus laufender Verwaltungstätigkeit (ohne außerordentliche zahlungswirksame Erträge aus Vermögensveräußerung)	398.417,60	328.000	523.910,05	195.910,05	0,00	0	195.910,05	0
2	Summe der Auszahlungen aus laufender Verwaltungstätigkeit	332.150,41	421.679	409.615,25	-12.063,75	0,00	0	-12.063,75	0
<b>3</b>	<b>Anteiliger Zahlungsmittelüberschuss/-bedarf aus laufender Verwaltungstätigkeit (Saldo aus Nummer 1 und 2)</b>	<b>66.267,19</b>	<b>-93.679</b>	<b>114.294,80</b>	<b>207.973,80</b>	<b>0,00</b>	<b>0</b>	<b>207.973,80</b>	<b>0</b>
4	Einzahlungen aus Investitionszuwendungen	0,00	0	0,00	0,00	0,00	0	0,00	0
5	Einzahlungen aus Investitionsbeiträgen und ähnlichen Entgelten für Investitionstätigkeit	0,00	0	0,00	0,00	0,00	0	0,00	0
6	Einzahlungen aus der Veräußerung von Sachvermögen	0,00	0	0,00	0,00	0,00	0	0,00	0
7	Einzahlungen aus der Veräußerung von Finanzvermögen	0,00	0	0,00	0,00	0,00	0	0,00	0
8	Einzahlungen für sonstige Investitionstätigkeit	0,00	0	0,00	0,00	0,00	0	0,00	0
<b>9</b>	<b>Summe der Einzahlungen aus Investitionstätigkeit (Summe aus Nummer 4 bis 8)</b>	<b>0,00</b>	<b>0</b>	<b>0,00</b>	<b>0,00</b>	<b>0,00</b>	<b>0</b>	<b>0,00</b>	<b>0</b>
10	Auszahlungen für den Erwerb von Grundstücken und Gebäuden	0,00	0	0,00	0,00	0,00	0	0,00	0
11	Auszahlungen für Baumaßnahmen	0,00	36.000	28.135,26	-7.864,74	0,00	0	-7.864,74	0
12	Auszahlungen für den Erwerb von beweglichem Sachvermögen	41.195,48	42.000	42.542,45	542,45	0,00	0	542,45	0
13	Auszahlungen für den Erwerb von Finanzvermögen	0,00	0	0,00	0,00	0,00	0	0,00	0
14	Auszahlungen für Investitionsförderungsmaßnahmen	0,00	0	0,00	0,00	0,00	0	0,00	0
15	Auszahlungen für den Erwerb von immateriellen Vermögensgegenständen	0,00	0	0,00	0,00	0,00	0	0,00	0
<b>16</b>	<b>Summe der Auszahlungen aus Investitionstätigkeit (Summe aus Nummer 10 bis 15)</b>	<b>41.195,48</b>	<b>78.000</b>	<b>70.677,71</b>	<b>-7.322,29</b>	<b>0,00</b>	<b>0</b>	<b>-7.322,29</b>	<b>0</b>
<b>17</b>	<b>Anteiliger Finanzierungsmittelüberschuss/-bedarf aus Investitionstätigkeit (Saldo aus Nummer 9 und 16)</b>	<b>-41.195,48</b>	<b>-78.000</b>	<b>-70.677,71</b>	<b>7.322,29</b>	<b>0,00</b>	<b>0</b>	<b>7.322,29</b>	<b>0</b>
<b>18</b>	<b>Anteiliger Finanzierungsmittelüberschuss/-bedarf (Summe aus Nummer 3 und 17)</b>	<b>25.071,71</b>	<b>-171.679</b>	<b>43.617,09</b>	<b>215.296,09</b>	<b>0,00</b>	<b>0</b>	<b>215.296,09</b>	<b>0</b>

## Jahresabschluss

### Investitionen Produktgruppe 55.30 Friedhofs- und Bestattungswesen - TH 8

Stadt Schramberg

#### Investition I-5530-001 FRIEDHOF; Betriebs- und Geschäftsausst.

Nr.		Ergebnis 2020	Fortgeschr. Ansatz 2021	Ergebnis 2021	Vergleich Ergebnis/Ansatz (Sp.3 - 2)	Ergänz. Fest- legungen im HH-Vollzug	Ermächtig.- übertragung aus 2020	verfügbare Mittel abzgl. Ergebnis	Ermächtig.- übertragung nach 2022
EUR									
		1	2	3	4	5	6	7	8
8	Auszahlungen für Baumaßnahmen	0,00	0	-2.558,50	-2.558,50	0,00	0	-2.558,50	0
9	Auszahlungen für den Erwerb von beweglichem Sachvermögen	-41.195,48	-42.000	-42.542,45	-542,45	0,00	0	-542,45	0
13	<b>Summe der Auszahlungen aus Investitionstätigkeit (Summe aus Nummer 7 bis 12)</b>	<b>-41.195,48</b>	<b>-42.000</b>	<b>-45.100,95</b>	<b>-3.100,95</b>	<b>0,00</b>	<b>0</b>	<b>-3.100,95</b>	<b>0</b>
14	<b>Saldo aus Investitionstätigkeit (Saldo aus Nummer 6 und 13)</b>	<b>-41.195,48</b>	<b>-42.000</b>	<b>-45.100,95</b>	<b>-3.100,95</b>	<b>0,00</b>	<b>0</b>	<b>-3.100,95</b>	<b>0</b>
16	<b>Gesamtkosten der Maßnahme (Summe aus Nummer 13 und 15)</b>	<b>-41.195,48</b>	<b>-42.000</b>	<b>-45.100,95</b>	<b>-3.100,95</b>	<b>0,00</b>	<b>0</b>	<b>-3.100,95</b>	<b>0</b>

#### Investition I-5530-002 FRIEDHOF; Hintersulgen; Sichtschutz

Nr.		Ergebnis 2020	Fortgeschr. Ansatz 2021	Ergebnis 2021	Vergleich Ergebnis/Ansatz (Sp.3 - 2)	Ergänz. Fest- legungen im HH-Vollzug	Ermächtig.- übertragung aus 2020	verfügbare Mittel abzgl. Ergebnis	Ermächtig.- übertragung nach 2022
EUR									
		1	2	3	4	5	6	7	8
8	Auszahlungen für Baumaßnahmen	0,00	-10.000	0,00	10.000,00	0,00	0	10.000,00	0
13	<b>Summe der Auszahlungen aus Investitionstätigkeit (Summe aus Nummer 7 bis 12)</b>	<b>0,00</b>	<b>-10.000</b>	<b>0,00</b>	<b>10.000,00</b>	<b>0,00</b>	<b>0</b>	<b>10.000,00</b>	<b>0</b>
14	<b>Saldo aus Investitionstätigkeit (Saldo aus Nummer 6 und 13)</b>	<b>0,00</b>	<b>-10.000</b>	<b>0,00</b>	<b>10.000,00</b>	<b>0,00</b>	<b>0</b>	<b>10.000,00</b>	<b>0</b>
16	<b>Gesamtkosten der Maßnahme (Summe aus Nummer 13 und 15)</b>	<b>0,00</b>	<b>-10.000</b>	<b>0,00</b>	<b>10.000,00</b>	<b>0,00</b>	<b>0</b>	<b>10.000,00</b>	<b>0</b>

#### Investition I-5530-003 FRIEDHOF; Tennenbronn; Wegebau/Urnenanlage

Nr.		Ergebnis 2020	Fortgeschr. Ansatz 2021	Ergebnis 2021	Vergleich Ergebnis/Ansatz (Sp.3 - 2)	Ergänz. Fest- legungen im HH-Vollzug	Ermächtig.- übertragung aus 2020	verfügbare Mittel abzgl. Ergebnis	Ermächtig.- übertragung nach 2022
EUR									
		1	2	3	4	5	6	7	8
8	Auszahlungen für Baumaßnahmen	0,00	-6.000	-20.816,76	-14.816,76	0,00	0	-14.816,76	0
13	<b>Summe der Auszahlungen aus Investitionstätigkeit (Summe aus Nummer 7 bis 12)</b>	<b>0,00</b>	<b>-6.000</b>	<b>-20.816,76</b>	<b>-14.816,76</b>	<b>0,00</b>	<b>0</b>	<b>-14.816,76</b>	<b>0</b>
14	<b>Saldo aus Investitionstätigkeit (Saldo aus Nummer 6 und 13)</b>	<b>0,00</b>	<b>-6.000</b>	<b>-20.816,76</b>	<b>-14.816,76</b>	<b>0,00</b>	<b>0</b>	<b>-14.816,76</b>	<b>0</b>
16	<b>Gesamtkosten der Maßnahme (Summe aus Nummer 13 und 15)</b>	<b>0,00</b>	<b>-6.000</b>	<b>-20.816,76</b>	<b>-14.816,76</b>	<b>0,00</b>	<b>0</b>	<b>-14.816,76</b>	<b>0</b>

#### Investition I-5530-006 FRIEDHOF; Hintersulgen, Erweiterung Urnenwand

Nr.		Ergebnis 2020	Fortgeschr. Ansatz 2021	Ergebnis 2021	Vergleich Ergebnis/Ansatz (Sp.3 - 2)	Ergänz. Fest- legungen im HH-Vollzug	Ermächtig.- übertragung aus 2020	verfügbare Mittel abzgl. Ergebnis	Ermächtig.- übertragung nach 2022
EUR									
		1	2	3	4	5	6	7	8
8	Auszahlungen für Baumaßnahmen	0,00	-20.000	-4.760,00	15.240,00	0,00	0	15.240,00	0
13	<b>Summe der Auszahlungen aus Investitionstätigkeit (Summe aus Nummer 7 bis 12)</b>	<b>0,00</b>	<b>-20.000</b>	<b>-4.760,00</b>	<b>15.240,00</b>	<b>0,00</b>	<b>0</b>	<b>15.240,00</b>	<b>0</b>
14	<b>Saldo aus Investitionstätigkeit (Saldo aus Nummer 6 und 13)</b>	<b>0,00</b>	<b>-20.000</b>	<b>-4.760,00</b>	<b>15.240,00</b>	<b>0,00</b>	<b>0</b>	<b>15.240,00</b>	<b>0</b>
16	<b>Gesamtkosten der Maßnahme (Summe aus Nummer 13 und 15)</b>	<b>0,00</b>	<b>-20.000</b>	<b>-4.760,00</b>	<b>15.240,00</b>	<b>0,00</b>	<b>0</b>	<b>15.240,00</b>	<b>0</b>

## Jahresabschluss

### Teilergebnisrechnung Produktgruppe 55.40 Naturschutz und Landschaftspflege - TH 8

Stadt Schramberg

Nr.		Ergebnis 2020	Fortgeschr. Ansatz 2021	Ergebnis 2021	Vergleich Ergebnis/Ansatz (Sp.3 - 2)	Ergänz. Fest- legungen im HH-Vollzug	Ermächtig.- übertragung aus 2020	verfügbare Mittel abzgl. Ergebnis	Ermächtig.- übertragung nach 2022
EUR									
		1	2	3	4	5	6	7	8
1	Steuern und ähnliche Abgaben	0,00	0	0,00	0,00	0,00	0	0,00	0
2	Zuweisungen und Zuwendungen, Umlagen	0,00	0	0,00	0,00	0,00	0	0,00	0
3	Aufgelöste Investitionszuwendungen und -beiträge	0,00	0	0,00	0,00	0,00	0	0,00	0
4	Sonstige Transfererträge	0,00	0	0,00	0,00	0,00	0	0,00	0
5	Entgelte für öffentliche Leistungen oder Einrichtungen	0,00	0	0,00	0,00	0,00	0	0,00	0
6	Sonstige privatrechtliche Leistungsentgelte	0,00	0	0,00	0,00	0,00	0	0,00	0
7	Kostenerstattungen und Kostenumlagen	0,00	0	0,00	0,00	0,00	0	0,00	0
8	Zinsen und ähnliche Erträge	0,00	0	0,00	0,00	0,00	0	0,00	0
9	Aktivierte Eigenleistungen und Bestandsveränderungen	0,00	0	0,00	0,00	0,00	0	0,00	0
10	Sonstige ordentliche Erträge	0,00	0	0,00	0,00	0,00	0	0,00	0
<b>11</b>	<b>Anteilige ordentliche Erträge (Summe aus Nummern 1 bis 10)</b>	<b>0,00</b>	<b>0</b>	<b>0,00</b>	<b>0,00</b>	<b>0,00</b>	<b>0</b>	<b>0,00</b>	<b>0</b>
12	Personalaufwendungen	7.570,02	5.953	14.275,65	8.322,65	0,00	0	8.322,65	0
13	Versorgungsaufwendungen	0,00	0	0,00	0,00	0,00	0	0,00	0
14	Aufwendungen für Sach- und Dienstleistungen	69.167,52	50.000	62.128,60	12.128,60	0,00	0	12.128,60	0
15	Abschreibungen	0,00	0	0,00	0,00	0,00	0	0,00	0
16	Zinsen und ähnliche Aufwendungen	0,00	0	0,00	0,00	0,00	0	0,00	0
17	Transferaufwendungen	11.858,06	15.000	21.808,49	6.808,49	0,00	0	6.808,49	0
18	Sonstige ordentliche Aufwendungen	13.365,22	0	0,00	0,00	0,00	0	0,00	0
<b>19</b>	<b>Anteilige ordentliche Aufwendungen (Summe aus Nummern 12 bis 18)</b>	<b>101.960,82</b>	<b>70.953</b>	<b>98.212,74</b>	<b>27.259,74</b>	<b>0,00</b>	<b>0</b>	<b>27.259,74</b>	<b>0</b>
<b>20</b>	<b>Anteiliges ordentliches Ergebnis (Saldo aus Nummern 11 und 19)</b>	<b>-101.960,82</b>	<b>-70.953</b>	<b>-98.212,74</b>	<b>-27.259,74</b>	<b>0,00</b>	<b>0</b>	<b>-27.259,74</b>	<b>0</b>
21	Erträge aus internen Leistungen	0,00	0	0,00	0,00	0,00	0	0,00	0
22	Aufwendungen für interne Leistungen	1.988,75	3.200	2.127,50	-1.072,50	0,00	0	-1.072,50	0
23	Kalkulatorische Kosten	0,00	0	0,00	0,00	0,00	0	0,00	0
<b>24</b>	<b>Kalkulatorisches Ergebnis (Saldo aus Nummern 21 bis 23)</b>	<b>-1.988,75</b>	<b>-3.200</b>	<b>-2.127,50</b>	<b>1.072,50</b>	<b>0,00</b>	<b>0</b>	<b>1.072,50</b>	<b>0</b>
<b>25</b>	<b>Nettoressourcenbedarf/-überschuss (Saldo der Nummern 20 und 24)</b>	<b>-103.949,57</b>	<b>-74.153</b>	<b>-100.340,24</b>	<b>-26.187,24</b>	<b>0,00</b>	<b>0</b>	<b>-26.187,24</b>	<b>0</b>

## Jahresabschluss

### Teilfinanzrechnung Produktgruppe 55.40 Naturschutz und Landschaftspflege - TH 8

Stadt Schramberg

Nr.		Ergebnis 2020	Fortgeschr. Ansatz 2021	Ergebnis 2021	Vergleich Ergebnis/Ansatz (Sp.3 - 2)	Ergänz. Fest- legungen im HH-Vollzug	Ermächtig.- übertragung aus 2020	verfügbare Mittel abzgl. Ergebnis	Ermächtig.- übertragung nach 2022
EUR									
		1	2	3	4	5	6	7	8
1	Summe der Einzahlungen aus laufender Verwaltungstätigkeit (ohne außerordentliche zahlungswirksame Erträge aus Vermögensveräußerung)	0,00	0	0,00	0,00	0,00	0	0,00	0
2	Summe der Auszahlungen aus laufender Verwaltungstätigkeit	95.530,64	70.953	84.224,01	13.271,01	0,00	0	13.271,01	0
<b>3</b>	<b>Anteiliger Zahlungsmittelüberschuss/-bedarf aus laufender Verwaltungstätigkeit (Saldo aus Nummer 1 und 2)</b>	<b>-95.530,64</b>	<b>-70.953</b>	<b>-84.224,01</b>	<b>-13.271,01</b>	<b>0,00</b>	<b>0</b>	<b>-13.271,01</b>	<b>0</b>
4	Einzahlungen aus Investitionszuwendungen	0,00	0	0,00	0,00	0,00	0	0,00	0
5	Einzahlungen aus Investitionsbeiträgen und ähnlichen Entgelten für Investitionstätigkeit	0,00	0	0,00	0,00	0,00	0	0,00	0
6	Einzahlungen aus der Veräußerung von Sachvermögen	0,00	0	0,00	0,00	0,00	0	0,00	0
7	Einzahlungen aus der Veräußerung von Finanzvermögen	0,00	0	0,00	0,00	0,00	0	0,00	0
8	Einzahlungen für sonstige Investitionstätigkeit	0,00	0	0,00	0,00	0,00	0	0,00	0
<b>9</b>	<b>Summe der Einzahlungen aus Investitionstätigkeit (Summe aus Nummer 4 bis 8)</b>	<b>0,00</b>	<b>0</b>	<b>0,00</b>	<b>0,00</b>	<b>0,00</b>	<b>0</b>	<b>0,00</b>	<b>0</b>
10	Auszahlungen für den Erwerb von Grundstücken und Gebäuden	0,00	0	0,00	0,00	0,00	0	0,00	0
11	Auszahlungen für Baumaßnahmen	0,00	0	0,00	0,00	0,00	0	0,00	0
12	Auszahlungen für den Erwerb von beweglichem Sachvermögen	0,00	0	0,00	0,00	0,00	0	0,00	0
13	Auszahlungen für den Erwerb von Finanzvermögen	0,00	0	0,00	0,00	0,00	0	0,00	0
14	Auszahlungen für Investitionsförderungsmaßnahmen	0,00	0	0,00	0,00	0,00	0	0,00	0
15	Auszahlungen für den Erwerb von immateriellen Vermögensgegenständen	0,00	0	0,00	0,00	0,00	0	0,00	0
<b>16</b>	<b>Summe der Auszahlungen aus Investitionstätigkeit (Summe aus Nummer 10 bis 15)</b>	<b>0,00</b>	<b>0</b>	<b>0,00</b>	<b>0,00</b>	<b>0,00</b>	<b>0</b>	<b>0,00</b>	<b>0</b>
<b>17</b>	<b>Anteiliger Finanzierungsmittelüberschuss/-bedarf aus Investitionstätigkeit (Saldo aus Nummer 9 und 16)</b>	<b>0,00</b>	<b>0</b>	<b>0,00</b>	<b>0,00</b>	<b>0,00</b>	<b>0</b>	<b>0,00</b>	<b>0</b>
<b>18</b>	<b>Anteiliger Finanzierungsmittelüberschuss/-bedarf (Summe aus Nummer 3 und 17)</b>	<b>-95.530,64</b>	<b>-70.953</b>	<b>-84.224,01</b>	<b>-13.271,01</b>	<b>0,00</b>	<b>0</b>	<b>-13.271,01</b>	<b>0</b>



## Jahresabschluss

### Teilergebnisrechnung Produktgruppe 55.50 Forstwirtschaft - TH 8

Stadt Schramberg

Nr.		Ergebnis 2020	Fortgeschr. Ansatz 2021	Ergebnis 2021	Vergleich Ergebnis/Ansatz (Sp.3 - 2)	Ergänz. Fest- legungen im HH-Vollzug	Ermächtig.- übertragung aus 2020	verfügbare Mittel abzgl. Ergebnis	Ermächtig.- übertragung nach 2022
EUR									
		1	2	3	4	5	6	7	8
1	Steuern und ähnliche Abgaben	0,00	0	0,00	0,00	0,00	0	0,00	0
2	Zuweisungen und Zuwendungen, Umlagen	42.106,97	30.000	49.514,24	19.514,24	0,00	0	19.514,24	0
3	Aufgelöste Investitionszuwendungen und -beiträge	0,00	0	0,00	0,00	0,00	0	0,00	0
4	Sonstige Transfererträge	0,00	0	0,00	0,00	0,00	0	0,00	0
5	Entgelte für öffentliche Leistungen oder Einrichtungen	0,00	0	0,00	0,00	0,00	0	0,00	0
6	Sonstige privatrechtliche Leistungsentgelte	261.485,32	99.260	197.338,75	98.078,75	0,00	0	98.078,75	0
7	Kostenerstattungen und Kostenumlagen	0,00	0	0,00	0,00	0,00	0	0,00	0
8	Zinsen und ähnliche Erträge	0,00	0	0,00	0,00	0,00	0	0,00	0
9	Aktivierte Eigenleistungen und Bestandsveränderungen	0,00	0	0,00	0,00	0,00	0	0,00	0
10	Sonstige ordentliche Erträge	20.157,88	0	10.823,17	10.823,17	0,00	0	10.823,17	0
<b>11</b>	<b>Anteilige ordentliche Erträge (Summe aus Nummern 1 bis 10)</b>	<b>323.750,17</b>	<b>129.260</b>	<b>257.676,16</b>	<b>128.416,16</b>	<b>0,00</b>	<b>0</b>	<b>128.416,16</b>	<b>0</b>
12	Personalaufwendungen	73.080,02	75.833	39.138,63	-36.694,37	0,00	0	-36.694,37	0
13	Versorgungsaufwendungen	0,00	0	0,00	0,00	0,00	0	0,00	0
14	Aufwendungen für Sach- und Dienstleistungen	144.929,88	78.925	66.025,93	-12.899,07	0,00	0	-12.899,07	0
15	Abschreibungen	179,24	180	179,24	-0,76	0,00	0	-0,76	0
16	Zinsen und ähnliche Aufwendungen	0,00	0	0,00	0,00	0,00	0	0,00	0
17	Transferaufwendungen	591,77	0	591,77	591,77	0,00	0	591,77	0
18	Sonstige ordentliche Aufwendungen	24.994,46	33.310	38.153,55	4.843,55	3.000,00	0	1.843,55	0
<b>19</b>	<b>Anteilige ordentliche Aufwendungen (Summe aus Nummern 12 bis 18)</b>	<b>243.775,37</b>	<b>188.248</b>	<b>144.089,12</b>	<b>-44.158,88</b>	<b>3.000,00</b>	<b>0</b>	<b>-47.158,88</b>	<b>0</b>
<b>20</b>	<b>Anteiliges ordentliches Ergebnis (Saldo aus Nummern 11 und 19)</b>	<b>79.974,80</b>	<b>-58.988</b>	<b>113.587,04</b>	<b>172.575,04</b>	<b>-3.000,00</b>	<b>0</b>	<b>175.575,04</b>	<b>0</b>
21	Erträge aus internen Leistungen	0,00	0	0,00	0,00	0,00	0	0,00	0
22	Aufwendungen für interne Leistungen	129.604,17	97.890	134.201,36	36.311,36	0,00	0	36.311,36	0
23	Kalkulatorische Kosten	0,00	0	0,00	0,00	0,00	0	0,00	0
<b>24</b>	<b>Kalkulatorisches Ergebnis (Saldo aus Nummern 21 bis 23)</b>	<b>-129.604,17</b>	<b>-97.890</b>	<b>-134.201,36</b>	<b>-36.311,36</b>	<b>0,00</b>	<b>0</b>	<b>-36.311,36</b>	<b>0</b>
<b>25</b>	<b>Nettoressourcenbedarf/-überschuss (Saldo der Nummern 20 und 24)</b>	<b>-49.629,37</b>	<b>-156.878</b>	<b>-20.614,32</b>	<b>136.263,68</b>	<b>-3.000,00</b>	<b>0</b>	<b>139.263,68</b>	<b>0</b>

## Jahresabschluss

### Teilfinanzrechnung Produktgruppe 55.50 Forstwirtschaft - TH 8

Stadt Schramberg

Nr.		Ergebnis 2020	Fortgeschr. Ansatz 2021	Ergebnis 2021	Vergleich Ergebnis/Ansatz (Sp.3 - 2)	Ergänz. Fest- legungen im HH-Vollzug	Ermächtig.- übertragung aus 2020	verfügbare Mittel abzgl. Ergebnis	Ermächtig.- übertragung nach 2022
EUR									
		1	2	3	4	5	6	7	8
1	Summe der Einzahlungen aus laufender Verwaltungstätigkeit (ohne außerordentliche zahlungswirksame Erträge aus Vermögensveräußerung)	336.747,18	129.260	251.448,73	122.188,73	0,00	0	122.188,73	0
2	Summe der Auszahlungen aus laufender Verwaltungstätigkeit	242.823,47	188.068	139.944,30	-48.123,70	3.000,00	0	-51.123,70	0
<b>3</b>	<b>Anteiliger Zahlungsmittelüberschuss/-bedarf aus laufender Verwaltungstätigkeit (Saldo aus Nummer 1 und 2)</b>	<b>93.923,71</b>	<b>-58.808</b>	<b>111.504,43</b>	<b>170.312,43</b>	<b>-3.000,00</b>	<b>0</b>	<b>173.312,43</b>	<b>0</b>
4	Einzahlungen aus Investitionszuwendungen	0,00	0	0,00	0,00	0,00	0	0,00	0
5	Einzahlungen aus Investitionsbeiträgen und ähnlichen Entgelten für Investitionstätigkeit	0,00	0	0,00	0,00	0,00	0	0,00	0
6	Einzahlungen aus der Veräußerung von Sachvermögen	0,00	0	0,00	0,00	0,00	0	0,00	0
7	Einzahlungen aus der Veräußerung von Finanzvermögen	0,00	0	0,00	0,00	0,00	0	0,00	0
8	Einzahlungen für sonstige Investitionstätigkeit	0,00	0	0,00	0,00	0,00	0	0,00	0
<b>9</b>	<b>Summe der Einzahlungen aus Investitionstätigkeit (Summe aus Nummer 4 bis 8)</b>	<b>0,00</b>	<b>0</b>	<b>0,00</b>	<b>0,00</b>	<b>0,00</b>	<b>0</b>	<b>0,00</b>	<b>0</b>
10	Auszahlungen für den Erwerb von Grundstücken und Gebäuden	0,00	0	0,00	0,00	0,00	0	0,00	0
11	Auszahlungen für Baumaßnahmen	1.137,65	0	0,00	0,00	0,00	0	0,00	0
12	Auszahlungen für den Erwerb von beweglichem Sachvermögen	0,00	0	0,00	0,00	0,00	0	0,00	0
13	Auszahlungen für den Erwerb von Finanzvermögen	0,00	0	0,00	0,00	0,00	0	0,00	0
14	Auszahlungen für Investitionsförderungsmaßnahmen	0,00	0	0,00	0,00	0,00	0	0,00	0
15	Auszahlungen für den Erwerb von immateriellen Vermögensgegenständen	0,00	0	0,00	0,00	0,00	0	0,00	0
<b>16</b>	<b>Summe der Auszahlungen aus Investitionstätigkeit (Summe aus Nummer 10 bis 15)</b>	<b>1.137,65</b>	<b>0</b>	<b>0,00</b>	<b>0,00</b>	<b>0,00</b>	<b>0</b>	<b>0,00</b>	<b>0</b>
<b>17</b>	<b>Anteiliger Finanzierungsmittelüberschuss/-bedarf aus Investitionstätigkeit (Saldo aus Nummer 9 und 16)</b>	<b>-1.137,65</b>	<b>0</b>	<b>0,00</b>	<b>0,00</b>	<b>0,00</b>	<b>0</b>	<b>0,00</b>	<b>0</b>
<b>18</b>	<b>Anteiliger Finanzierungsmittelüberschuss/-bedarf (Summe aus Nummer 3 und 17)</b>	<b>92.786,06</b>	<b>-58.808</b>	<b>111.504,43</b>	<b>170.312,43</b>	<b>-3.000,00</b>	<b>0</b>	<b>173.312,43</b>	<b>0</b>

## Jahresabschluss

### Investitionen Produktgruppe 55.50 Forstwirtschaft - TH 8

Stadt Schramberg

#### Investition I-5550-001 WALD; Berneckstrand; Sanierung Holzabfuhrweg

Nr.		Ergebnis 2020	Fortgeschr. Ansatz 2021	Ergebnis 2021	Vergleich Ergebnis/Ansatz (Sp.3 - 2)	Ergänz. Fest- legungen im HH-Vollzug	Ermächtig.- übertragung aus 2020	verfügbare Mittel abzgl. Ergebnis	Ermächtig.- übertragung nach 2022
EUR									
		1	2	3	4	5	6	7	8
8	Auszahlungen für Baumaßnahmen	-1.137,65	0	0,00	0,00	0,00	0	0,00	0
13	<b>Summe der Auszahlungen aus Investitionstätigkeit (Summe aus Nummer 7 bis 12)</b>	<b>-1.137,65</b>	<b>0</b>	<b>0,00</b>	<b>0,00</b>	<b>0,00</b>	<b>0</b>	<b>0,00</b>	<b>0</b>
14	<b>Saldo aus Investitionstätigkeit (Saldo aus Nummer 6 und 13)</b>	<b>-1.137,65</b>	<b>0</b>	<b>0,00</b>	<b>0,00</b>	<b>0,00</b>	<b>0</b>	<b>0,00</b>	<b>0</b>
16	<b>Gesamtkosten der Maßnahme (Summe aus Nummer 13 und 15)</b>	<b>-1.137,65</b>	<b>0</b>	<b>0,00</b>	<b>0,00</b>	<b>0,00</b>	<b>0</b>	<b>0,00</b>	<b>0</b>

## Jahresabschluss

### Teilergebnisrechnung Produktgruppe 55.51 Landwirtschaft - TH 8

Stadt Schramberg

Nr.		Ergebnis 2020	Fortgeschr. Ansatz 2021	Ergebnis 2021	Vergleich Ergebnis/Ansatz (Sp.3 - 2)	Ergänz. Fest- legungen im HH-Vollzug	Ermächtig.- übertragung aus 2020	verfügbare Mittel abzgl. Ergebnis	Ermächtig.- übertragung nach 2022
EUR									
		1	2	3	4	5	6	7	8
1	Steuern und ähnliche Abgaben	840,34	840	840,34	0,34	0,00	0	0,34	0
2	Zuweisungen und Zuwendungen, Umlagen	0,00	0	0,00	0,00	0,00	0	0,00	0
3	Aufgelöste Investitionszuwendungen und -beiträge	0,00	0	0,00	0,00	0,00	0	0,00	0
4	Sonstige Transfererträge	0,00	0	0,00	0,00	0,00	0	0,00	0
5	Entgelte für öffentliche Leistungen oder Einrichtungen	0,00	0	0,00	0,00	0,00	0	0,00	0
6	Sonstige privatrechtliche Leistungsentgelte	0,00	0	0,00	0,00	0,00	0	0,00	0
7	Kostenerstattungen und Kostenumlagen	0,00	0	0,00	0,00	0,00	0	0,00	0
8	Zinsen und ähnliche Erträge	0,00	0	0,00	0,00	0,00	0	0,00	0
9	Aktivierte Eigenleistungen und Bestandsveränderungen	0,00	0	0,00	0,00	0,00	0	0,00	0
10	Sonstige ordentliche Erträge	0,00	0	0,00	0,00	0,00	0	0,00	0
<b>11</b>	<b>Anteilige ordentliche Erträge (Summe aus Nummern 1 bis 10)</b>	<b>840,34</b>	<b>840</b>	<b>840,34</b>	<b>0,34</b>	<b>0,00</b>	<b>0</b>	<b>0,34</b>	<b>0</b>
12	Personalaufwendungen	0,00	0	0,00	0,00	0,00	0	0,00	0
13	Versorgungsaufwendungen	0,00	0	0,00	0,00	0,00	0	0,00	0
14	Aufwendungen für Sach- und Dienstleistungen	0,00	0	0,00	0,00	0,00	0	0,00	0
15	Abschreibungen	0,00	0	0,00	0,00	0,00	0	0,00	0
16	Zinsen und ähnliche Aufwendungen	0,00	0	0,00	0,00	0,00	0	0,00	0
17	Transferaufwendungen	9.963,26	10.000	9.963,26	-36,74	0,00	0	-36,74	0
18	Sonstige ordentliche Aufwendungen	160,00	160	160,00	0,00	0,00	0	0,00	0
<b>19</b>	<b>Anteilige ordentliche Aufwendungen (Summe aus Nummern 12 bis 18)</b>	<b>10.123,26</b>	<b>10.160</b>	<b>10.123,26</b>	<b>-36,74</b>	<b>0,00</b>	<b>0</b>	<b>-36,74</b>	<b>0</b>
<b>20</b>	<b>Anteiliges ordentliches Ergebnis (Saldo aus Nummern 11 und 19)</b>	<b>-9.282,92</b>	<b>-9.320</b>	<b>-9.282,92</b>	<b>37,08</b>	<b>0,00</b>	<b>0</b>	<b>37,08</b>	<b>0</b>
21	Erträge aus internen Leistungen	0,00	0	0,00	0,00	0,00	0	0,00	0
22	Aufwendungen für interne Leistungen	0,00	0	0,00	0,00	0,00	0	0,00	0
23	Kalkulatorische Kosten	0,00	0	0,00	0,00	0,00	0	0,00	0
<b>24</b>	<b>Kalkulatorisches Ergebnis (Saldo aus Nummern 21 bis 23)</b>	<b>0,00</b>	<b>0</b>	<b>0,00</b>	<b>0,00</b>	<b>0,00</b>	<b>0</b>	<b>0,00</b>	<b>0</b>
<b>25</b>	<b>Nettoressourcenbedarf/-überschuss (Saldo der Nummern 20 und 24)</b>	<b>-9.282,92</b>	<b>-9.320</b>	<b>-9.282,92</b>	<b>37,08</b>	<b>0,00</b>	<b>0</b>	<b>37,08</b>	<b>0</b>

## Jahresabschluss

### Teilfinanzrechnung Produktgruppe 55.51 Landwirtschaft - TH 8

Stadt Schramberg

Nr.		Ergebnis 2020	Fortgeschr. Ansatz 2021	Ergebnis 2021	Vergleich Ergebnis/Ansatz (Sp.3 - 2)	Ergänz. Fest- legungen im HH-Vollzug	Ermächtig.- übertragung aus 2020	verfügbare Mittel abzgl. Ergebnis	Ermächtig.- übertragung nach 2022
		EUR							
		1	2	3	4	5	6	7	8
1	Summe der Einzahlungen aus laufender Verwaltungstätigkeit (ohne außerordentliche zahlungswirksame Erträge aus Vermögensveräußerung)	840,34	840	840,34	0,34	0,00	0	0,34	0
2	Summe der Auszahlungen aus laufender Verwaltungstätigkeit	10.123,26	10.160	10.123,26	-36,74	0,00	0	-36,74	0
<b>3</b>	<b>Anteiliger Zahlungsmittelüberschuss/-bedarf aus laufender Verwaltungstätigkeit (Saldo aus Nummer 1 und 2)</b>	<b>-9.282,92</b>	<b>-9.320</b>	<b>-9.282,92</b>	<b>37,08</b>	<b>0,00</b>	<b>0</b>	<b>37,08</b>	<b>0</b>
4	Einzahlungen aus Investitionszuwendungen	0,00	0	0,00	0,00	0,00	0	0,00	0
5	Einzahlungen aus Investitionsbeiträgen und ähnlichen Entgelten für Investitionstätigkeit	0,00	0	0,00	0,00	0,00	0	0,00	0
6	Einzahlungen aus der Veräußerung von Sachvermögen	0,00	0	0,00	0,00	0,00	0	0,00	0
7	Einzahlungen aus der Veräußerung von Finanzvermögen	0,00	0	0,00	0,00	0,00	0	0,00	0
8	Einzahlungen für sonstige Investitionstätigkeit	0,00	0	0,00	0,00	0,00	0	0,00	0
<b>9</b>	<b>Summe der Einzahlungen aus Investitionstätigkeit (Summe aus Nummer 4 bis 8)</b>	<b>0,00</b>	<b>0</b>	<b>0,00</b>	<b>0,00</b>	<b>0,00</b>	<b>0</b>	<b>0,00</b>	<b>0</b>
10	Auszahlungen für den Erwerb von Grundstücken und Gebäuden	0,00	0	0,00	0,00	0,00	0	0,00	0
11	Auszahlungen für Baumaßnahmen	0,00	0	0,00	0,00	0,00	0	0,00	0
12	Auszahlungen für den Erwerb von beweglichem Sachvermögen	0,00	0	0,00	0,00	0,00	0	0,00	0
13	Auszahlungen für den Erwerb von Finanzvermögen	0,00	0	0,00	0,00	0,00	0	0,00	0
14	Auszahlungen für Investitionsförderungsmaßnahmen	0,00	0	0,00	0,00	0,00	0	0,00	0
15	Auszahlungen für den Erwerb von immateriellen Vermögensgegenständen	0,00	0	0,00	0,00	0,00	0	0,00	0
<b>16</b>	<b>Summe der Auszahlungen aus Investitionstätigkeit (Summe aus Nummer 10 bis 15)</b>	<b>0,00</b>	<b>0</b>	<b>0,00</b>	<b>0,00</b>	<b>0,00</b>	<b>0</b>	<b>0,00</b>	<b>0</b>
<b>17</b>	<b>Anteiliger Finanzierungsmittelüberschuss/-bedarf aus Investitionstätigkeit (Saldo aus Nummer 9 und 16)</b>	<b>0,00</b>	<b>0</b>	<b>0,00</b>	<b>0,00</b>	<b>0,00</b>	<b>0</b>	<b>0,00</b>	<b>0</b>
<b>18</b>	<b>Anteiliger Finanzierungsmittelüberschuss/-bedarf (Summe aus Nummer 3 und 17)</b>	<b>-9.282,92</b>	<b>-9.320</b>	<b>-9.282,92</b>	<b>37,08</b>	<b>0,00</b>	<b>0</b>	<b>37,08</b>	<b>0</b>

## Jahresabschluss

### Teilergebnisrechnung Produktgruppe 56.10 Umweltschutzmaßnahmen - TH 8

Stadt Schramberg

Nr.		Ergebnis 2020	Fortgeschr. Ansatz 2021	Ergebnis 2021	Vergleich Ergebnis/Ansatz (Sp.3 - 2)	Ergänz. Fest- legungen im HH-Vollzug	Ermächtig.- übertragung aus 2020	verfügbare Mittel abzgl. Ergebnis	Ermächtig.- übertragung nach 2022
		EUR							
		1	2	3	4	5	6	7	8
1	Steuern und ähnliche Abgaben	0,00	0	0,00	0,00	0,00	0	0,00	0
2	Zuweisungen und Zuwendungen, Umlagen	0,00	10.000	0,00	-10.000,00	0,00	0	-10.000,00	0
3	Aufgelöste Investitionszuwendungen und -beiträge	0,00	0	0,00	0,00	0,00	0	0,00	0
4	Sonstige Transfererträge	0,00	0	0,00	0,00	0,00	0	0,00	0
5	Entgelte für öffentliche Leistungen oder Einrichtungen	0,00	0	0,00	0,00	0,00	0	0,00	0
6	Sonstige privatrechtliche Leistungsentgelte	0,00	0	0,00	0,00	0,00	0	0,00	0
7	Kostenerstattungen und Kostenumlagen	0,00	0	0,00	0,00	0,00	0	0,00	0
8	Zinsen und ähnliche Erträge	0,00	0	0,00	0,00	0,00	0	0,00	0
9	Aktivierte Eigenleistungen und Bestandsveränderungen	0,00	0	0,00	0,00	0,00	0	0,00	0
10	Sonstige ordentliche Erträge	0,00	0	0,00	0,00	0,00	0	0,00	0
<b>11</b>	<b>Anteilige ordentliche Erträge (Summe aus Nummern 1 bis 10)</b>	<b>0,00</b>	<b>10.000</b>	<b>0,00</b>	<b>-10.000,00</b>	<b>0,00</b>	<b>0</b>	<b>-10.000,00</b>	<b>0</b>
12	Personalaufwendungen	7.302,74	12.073	12.235,57	162,57	0,00	0	162,57	0
13	Versorgungsaufwendungen	0,00	0	0,00	0,00	0,00	0	0,00	0
14	Aufwendungen für Sach- und Dienstleistungen	37,64	1.000	0,00	-1.000,00	0,00	0	-1.000,00	0
15	Abschreibungen	0,00	0	0,00	0,00	0,00	0	0,00	0
16	Zinsen und ähnliche Aufwendungen	0,00	0	0,00	0,00	0,00	0	0,00	0
17	Transferaufwendungen	0,00	0	0,00	0,00	0,00	0	0,00	0
18	Sonstige ordentliche Aufwendungen	416,00	0	0,00	0,00	0,00	0	0,00	0
<b>19</b>	<b>Anteilige ordentliche Aufwendungen (Summe aus Nummern 12 bis 18)</b>	<b>7.756,38</b>	<b>13.073</b>	<b>12.235,57</b>	<b>-837,43</b>	<b>0,00</b>	<b>0</b>	<b>-837,43</b>	<b>0</b>
<b>20</b>	<b>Anteiliges ordentliches Ergebnis (Saldo aus Nummern 11 und 19)</b>	<b>-7.756,38</b>	<b>-3.073</b>	<b>-12.235,57</b>	<b>-9.162,57</b>	<b>0,00</b>	<b>0</b>	<b>-9.162,57</b>	<b>0</b>
21	Erträge aus internen Leistungen	0,00	0	0,00	0,00	0,00	0	0,00	0
22	Aufwendungen für interne Leistungen	0,00	0	0,00	0,00	0,00	0	0,00	0
23	Kalkulatorische Kosten	0,00	0	0,00	0,00	0,00	0	0,00	0
<b>24</b>	<b>Kalkulatorisches Ergebnis (Saldo aus Nummern 21 bis 23)</b>	<b>0,00</b>	<b>0</b>	<b>0,00</b>	<b>0,00</b>	<b>0,00</b>	<b>0</b>	<b>0,00</b>	<b>0</b>
<b>25</b>	<b>Nettoressourcenbedarf/-überschuss (Saldo der Nummern 20 und 24)</b>	<b>-7.756,38</b>	<b>-3.073</b>	<b>-12.235,57</b>	<b>-9.162,57</b>	<b>0,00</b>	<b>0</b>	<b>-9.162,57</b>	<b>0</b>

## Jahresabschluss

### Teilfinanzrechnung Produktgruppe 56.10 Umweltschutzmaßnahmen - TH 8

Stadt Schramberg

Nr.		Ergebnis 2020	Fortgeschr. Ansatz 2021	Ergebnis 2021	Vergleich Ergebnis/Ansatz (Sp.3 - 2)	Ergänz. Fest- legungen im HH-Vollzug	Ermächtig.- übertragung aus 2020	verfügbare Mittel abzgl. Ergebnis	Ermächtig.- übertragung nach 2022
EUR									
		1	2	3	4	5	6	7	8
1	Summe der Einzahlungen aus laufender Verwaltungstätigkeit (ohne außerordentliche zahlungswirksame Erträge aus Vermögensveräußerung)	9.799,65	10.000	0,00	-10.000,00	0,00	0	-10.000,00	0
2	Summe der Auszahlungen aus laufender Verwaltungstätigkeit	7.736,38	13.073	12.255,57	-817,43	0,00	0	-817,43	0
<b>3</b>	<b>Anteiliger Zahlungsmittelüberschuss/-bedarf aus laufender Verwaltungstätigkeit (Saldo aus Nummer 1 und 2)</b>	<b>2.063,27</b>	<b>-3.073</b>	<b>-12.255,57</b>	<b>-9.182,57</b>	<b>0,00</b>	<b>0</b>	<b>-9.182,57</b>	<b>0</b>
4	Einzahlungen aus Investitionszuwendungen	0,00	0	0,00	0,00	0,00	0	0,00	0
5	Einzahlungen aus Investitionsbeiträgen und ähnlichen Entgelten für Investitionstätigkeit	0,00	0	0,00	0,00	0,00	0	0,00	0
6	Einzahlungen aus der Veräußerung von Sachvermögen	0,00	0	0,00	0,00	0,00	0	0,00	0
7	Einzahlungen aus der Veräußerung von Finanzvermögen	0,00	0	0,00	0,00	0,00	0	0,00	0
8	Einzahlungen für sonstige Investitionstätigkeit	0,00	0	0,00	0,00	0,00	0	0,00	0
<b>9</b>	<b>Summe der Einzahlungen aus Investitionstätigkeit (Summe aus Nummer 4 bis 8)</b>	<b>0,00</b>	<b>0</b>	<b>0,00</b>	<b>0,00</b>	<b>0,00</b>	<b>0</b>	<b>0,00</b>	<b>0</b>
10	Auszahlungen für den Erwerb von Grundstücken und Gebäuden	0,00	0	0,00	0,00	0,00	0	0,00	0
11	Auszahlungen für Baumaßnahmen	0,00	0	0,00	0,00	0,00	0	0,00	0
12	Auszahlungen für den Erwerb von beweglichem Sachvermögen	0,00	0	0,00	0,00	0,00	0	0,00	0
13	Auszahlungen für den Erwerb von Finanzvermögen	0,00	0	0,00	0,00	0,00	0	0,00	0
14	Auszahlungen für Investitionsförderungsmaßnahmen	0,00	0	0,00	0,00	0,00	0	0,00	0
15	Auszahlungen für den Erwerb von immateriellen Vermögensgegenständen	0,00	0	0,00	0,00	0,00	0	0,00	0
<b>16</b>	<b>Summe der Auszahlungen aus Investitionstätigkeit (Summe aus Nummer 10 bis 15)</b>	<b>0,00</b>	<b>0</b>	<b>0,00</b>	<b>0,00</b>	<b>0,00</b>	<b>0</b>	<b>0,00</b>	<b>0</b>
<b>17</b>	<b>Anteiliger Finanzierungsmittelüberschuss/-bedarf aus Investitionstätigkeit (Saldo aus Nummer 9 und 16)</b>	<b>0,00</b>	<b>0</b>	<b>0,00</b>	<b>0,00</b>	<b>0,00</b>	<b>0</b>	<b>0,00</b>	<b>0</b>
<b>18</b>	<b>Anteiliger Finanzierungsmittelüberschuss/-bedarf (Summe aus Nummer 3 und 17)</b>	<b>2.063,27</b>	<b>-3.073</b>	<b>-12.255,57</b>	<b>-9.182,57</b>	<b>0,00</b>	<b>0</b>	<b>-9.182,57</b>	<b>0</b>

## Produktgruppen

31.40 Begegnungsstätte Spitteltreff

53.10 Elektrizitätsversorgung

53.20 Gasversorgung

53.50 Stadtwerke Schramberg

57.10 Wirtschaftsförderung

61.10 Steuern, allgemeine Zuweisungen, allg. Umlagen

61.20 Sonstige allgemeine Finanzwirtschaft

61.30 Abwicklung der Vorjahre





## Jahresabschluss

### Teilergebnisrechnung Teilhaushalt 9 Allgemeine Finanzwirtschaft

Stadt Schramberg

Nr.		Ergebnis 2020	Fortgeschr. Ansatz 2021	Ergebnis 2021	Vergleich Ergebnis/Ansatz (Sp.3 - 2)	Ergänz. Fest- legungen im HH-Vollzug	Ermächtig.- übertragung aus 2020	verfügbare Mittel abzgl. Ergebnis	Ermächtig.- übertragung nach 2022
EUR									
		1	2	3	4	5	6	7	8
1	Steuern und ähnliche Abgaben	39.092.398,28	34.260.561	35.918.364,95	1.657.803,95	0,00	0	1.657.803,95	0
2	Zuweisungen und Zuwendungen, Umlagen	7.254.372,08	4.431.846	6.170.308,49	1.738.462,49	0,00	0	1.738.462,49	0
3	Aufgelöste Investitionszuwendungen und -beiträge	0,00	0	0,00	0,00	0,00	0	0,00	0
4	Sonstige Transfererträge	0,00	0	0,00	0,00	0,00	0	0,00	0
5	Entgelte für öffentliche Leistungen oder Einrichtungen	0,00	0	0,00	0,00	0,00	0	0,00	0
6	Sonstige privatrechtliche Leistungsentgelte	0,00	0	0,00	0,00	0,00	0	0,00	0
7	Kostenerstattungen und Kostenumlagen	44.400,22	75.000	112.336,88	37.336,88	0,00	0	37.336,88	0
8	Zinsen und ähnliche Erträge	288.746,97	1.090.000	1.055.806,88	-34.193,12	0,00	0	-34.193,12	0
9	Aktivierte Eigenleistungen und Bestandsveränderungen	0,00	0	0,00	0,00	0,00	0	0,00	0
10	Sonstige ordentliche Erträge	988.590,39	972.000	997.074,16	25.074,16	0,00	0	25.074,16	0
<b>11</b>	<b>Anteilige ordentliche Erträge (Summe aus Nummern 1 bis 10)</b>	<b>47.668.507,94</b>	<b>40.829.407</b>	<b>44.253.891,36</b>	<b>3.424.484,36</b>	<b>0,00</b>	<b>0</b>	<b>3.424.484,36</b>	<b>0</b>
12	Personalaufwendungen	0,00	0	0,00	0,00	0,00	0	0,00	0
13	Versorgungsaufwendungen	0,00	0	0,00	0,00	0,00	0	0,00	0
14	Aufwendungen für Sach- und Dienstleistungen	0,00	0	0,00	0,00	0,00	0	0,00	0
15	Abschreibungen	41.889,96	0	56.290,23	56.290,23	0,00	0	56.290,23	0
16	Zinsen und ähnliche Aufwendungen	65.443,63	112.500	57.112,14	-55.387,86	0,00	0	-55.387,86	0
17	Transferaufwendungen	17.804.853,73	18.846.849	18.470.895,01	-375.953,99	0,00	0	-375.953,99	0
18	Sonstige ordentliche Aufwendungen	76.085,15	260.000	246.642,00	-13.358,00	-182.610,00	0	169.252,00	0
<b>19</b>	<b>Anteilige ordentliche Aufwendungen (Summe aus Nummern 12 bis 18)</b>	<b>17.988.272,47</b>	<b>19.219.349</b>	<b>18.830.939,38</b>	<b>-388.409,62</b>	<b>-182.610,00</b>	<b>0</b>	<b>-205.799,62</b>	<b>0</b>
<b>20</b>	<b>Anteiliges ordentliches Ergebnis (Saldo aus Nummern 11 und 19)</b>	<b>29.680.235,47</b>	<b>21.610.058</b>	<b>25.422.951,98</b>	<b>3.812.893,98</b>	<b>182.610,00</b>	<b>0</b>	<b>3.630.283,98</b>	<b>0</b>
21	Erträge aus internen Leistungen	0,00	0	0,00	0,00	0,00	0	0,00	0
22	Aufwendungen für interne Leistungen	0,00	0	0,00	0,00	0,00	0	0,00	0
23	Kalkulatorische Kosten	0,00	0	0,00	0,00	0,00	0	0,00	0
<b>24</b>	<b>Kalkulatorisches Ergebnis (Saldo aus Nummern 21 bis 23)</b>	<b>0,00</b>	<b>0</b>	<b>0,00</b>	<b>0,00</b>	<b>0,00</b>	<b>0</b>	<b>0,00</b>	<b>0</b>
<b>25</b>	<b>Nettoressourcenbedarf/-überschuss (Saldo der Nummern 20 und 24)</b>	<b>29.680.235,47</b>	<b>21.610.058</b>	<b>25.422.951,98</b>	<b>3.812.893,98</b>	<b>182.610,00</b>	<b>0</b>	<b>3.630.283,98</b>	<b>0</b>

## Jahresabschluss

### Teilfinanzrechnung Teilhaushalt 9 Allgemeine Finanzwirtschaft

Stadt Schramberg

Nr.		Ergebnis 2020	Fortgeschr. Ansatz 2021	Ergebnis 2021	Vergleich Ergebnis/Ansatz (Sp.3 - 2)	Ergänz. Fest- legungen im HH-Vollzug	Ermächtig.- übertragung aus 2020	verfügbare Mittel abzgl. Ergebnis	Ermächtig.- übertragung nach 2022
EUR									
		1	2	3	4	5	6	7	8
1	Summe der Einzahlungen aus laufender Verwaltungstätigkeit (ohne außerordentliche zahlungswirksame Erträge aus Vermögensveräußerung)	47.919.702,89	40.829.407	43.539.169,15	2.709.762,15	0,00	0	2.709.762,15	0
2	Summe der Auszahlungen aus laufender Verwaltungstätigkeit	17.856.169,78	19.219.349	18.383.014,34	-836.334,66	-182.610,00	0	-653.724,66	0
<b>3</b>	<b>Anteiliger Zahlungsmittelüberschuss/-bedarf aus laufender Verwaltungstätigkeit (Saldo aus Nummer 1 und 2)</b>	<b>30.063.533,11</b>	<b>21.610.058</b>	<b>25.156.154,81</b>	<b>3.546.096,81</b>	<b>182.610,00</b>	<b>0</b>	<b>3.363.486,81</b>	<b>0</b>
4	Einzahlungen aus Investitionszuwendungen	0,00	0	0,00	0,00	0,00	0	0,00	0
5	Einzahlungen aus Investitionsbeiträgen und ähnlichen Entgelten für Investitionstätigkeit	0,00	0	0,00	0,00	0,00	0	0,00	0
6	Einzahlungen aus der Veräußerung von Sachvermögen	0,00	0	0,00	0,00	0,00	0	0,00	0
7	Einzahlungen aus der Veräußerung von Finanzvermögen	0,00	0	0,00	0,00	0,00	0	0,00	0
8	Einzahlungen für sonstige Investitionstätigkeit	0,00	0	0,00	0,00	0,00	0	0,00	0
<b>9</b>	<b>Summe der Einzahlungen aus Investitionstätigkeit (Summe aus Nummer 4 bis 8)</b>	<b>0,00</b>	<b>0</b>	<b>0,00</b>	<b>0,00</b>	<b>0,00</b>	<b>0</b>	<b>0,00</b>	<b>0</b>
10	Auszahlungen für den Erwerb von Grundstücken und Gebäuden	0,00	0	0,00	0,00	0,00	0	0,00	0
11	Auszahlungen für Baumaßnahmen	0,00	0	0,00	0,00	0,00	0	0,00	0
12	Auszahlungen für den Erwerb von beweglichem Sachvermögen	0,00	0	0,00	0,00	0,00	0	0,00	0
13	Auszahlungen für den Erwerb von Finanzvermögen	700.000,00	380.000	380.000,00	0,00	0,00	0	0,00	0
14	Auszahlungen für Investitionsförderungsmaßnahmen	0,00	0	0,00	0,00	0,00	0	0,00	0
15	Auszahlungen für den Erwerb von immateriellen Vermögensgegenständen	0,00	0	0,00	0,00	0,00	0	0,00	0
<b>16</b>	<b>Summe der Auszahlungen aus Investitionstätigkeit (Summe aus Nummer 10 bis 15)</b>	<b>700.000,00</b>	<b>380.000</b>	<b>380.000,00</b>	<b>0,00</b>	<b>0,00</b>	<b>0</b>	<b>0,00</b>	<b>0</b>
<b>17</b>	<b>Anteiliger Finanzierungsmittelüberschuss/-bedarf aus Investitionstätigkeit (Saldo aus Nummer 9 und 16)</b>	<b>-700.000,00</b>	<b>-380.000</b>	<b>-380.000,00</b>	<b>0,00</b>	<b>0,00</b>	<b>0</b>	<b>0,00</b>	<b>0</b>
<b>18</b>	<b>Anteiliger Finanzierungsmittelüberschuss/-bedarf (Summe aus Nummer 3 und 17)</b>	<b>29.363.533,11</b>	<b>21.230.058</b>	<b>24.776.154,81</b>	<b>3.546.096,81</b>	<b>182.610,00</b>	<b>0</b>	<b>3.363.486,81</b>	<b>0</b>

## Jahresabschluss

### Teilergebnisrechnung Produktgruppe 31.40 Begegnungsstätte Spitteltreff - TH 9

Stadt Schramberg

Nr.		Ergebnis 2020	Fortgeschr. Ansatz 2021	Ergebnis 2021	Vergleich Ergebnis/Ansatz (Sp.3 - 2)	Ergänz. Fest- legungen im HH-Vollzug	Ermächtig.- übertragung aus 2020	verfügbare Mittel abzgl. Ergebnis	Ermächtig.- übertragung nach 2022
		EUR							
		1	2	3	4	5	6	7	8
1	Steuern und ähnliche Abgaben	0,00	0	0,00	0,00	0,00	0	0,00	0
2	Zuweisungen und Zuwendungen, Umlagen	0,00	0	0,00	0,00	0,00	0	0,00	0
3	Aufgelöste Investitionszuwendungen und -beiträge	0,00	0	0,00	0,00	0,00	0	0,00	0
4	Sonstige Transfererträge	0,00	0	0,00	0,00	0,00	0	0,00	0
5	Entgelte für öffentliche Leistungen oder Einrichtungen	0,00	0	0,00	0,00	0,00	0	0,00	0
6	Sonstige privatrechtliche Leistungsentgelte	0,00	0	0,00	0,00	0,00	0	0,00	0
7	Kostenerstattungen und Kostenumlagen	0,00	0	0,00	0,00	0,00	0	0,00	0
8	Zinsen und ähnliche Erträge	0,00	0	0,00	0,00	0,00	0	0,00	0
9	Aktivierte Eigenleistungen und Bestandsveränderungen	0,00	0	0,00	0,00	0,00	0	0,00	0
10	Sonstige ordentliche Erträge	0,00	0	0,00	0,00	0,00	0	0,00	0
<b>11</b>	<b>Anteilige ordentliche Erträge (Summe aus Nummern 1 bis 10)</b>	<b>0,00</b>	<b>0</b>	<b>0,00</b>	<b>0,00</b>	<b>0,00</b>	<b>0</b>	<b>0,00</b>	<b>0</b>
12	Personalaufwendungen	0,00	0	0,00	0,00	0,00	0	0,00	0
13	Versorgungsaufwendungen	0,00	0	0,00	0,00	0,00	0	0,00	0
14	Aufwendungen für Sach- und Dienstleistungen	0,00	0	0,00	0,00	0,00	0	0,00	0
15	Abschreibungen	0,00	0	0,00	0,00	0,00	0	0,00	0
16	Zinsen und ähnliche Aufwendungen	0,00	0	0,00	0,00	0,00	0	0,00	0
17	Transferaufwendungen	107.666,00	124.410	91.193,16	-33.216,84	0,00	0	-33.216,84	0
18	Sonstige ordentliche Aufwendungen	0,00	0	0,00	0,00	0,00	0	0,00	0
<b>19</b>	<b>Anteilige ordentliche Aufwendungen (Summe aus Nummern 12 bis 18)</b>	<b>107.666,00</b>	<b>124.410</b>	<b>91.193,16</b>	<b>-33.216,84</b>	<b>0,00</b>	<b>0</b>	<b>-33.216,84</b>	<b>0</b>
<b>20</b>	<b>Anteiliges ordentliches Ergebnis (Saldo aus Nummern 11 und 19)</b>	<b>-107.666,00</b>	<b>-124.410</b>	<b>-91.193,16</b>	<b>33.216,84</b>	<b>0,00</b>	<b>0</b>	<b>33.216,84</b>	<b>0</b>
21	Erträge aus internen Leistungen	0,00	0	0,00	0,00	0,00	0	0,00	0
22	Aufwendungen für interne Leistungen	0,00	0	0,00	0,00	0,00	0	0,00	0
23	Kalkulatorische Kosten	0,00	0	0,00	0,00	0,00	0	0,00	0
<b>24</b>	<b>Kalkulatorisches Ergebnis (Saldo aus Nummern 21 bis 23)</b>	<b>0,00</b>	<b>0</b>	<b>0,00</b>	<b>0,00</b>	<b>0,00</b>	<b>0</b>	<b>0,00</b>	<b>0</b>
<b>25</b>	<b>Nettoressourcenbedarf/-überschuss (Saldo der Nummern 20 und 24)</b>	<b>-107.666,00</b>	<b>-124.410</b>	<b>-91.193,16</b>	<b>33.216,84</b>	<b>0,00</b>	<b>0</b>	<b>33.216,84</b>	<b>0</b>

## Jahresabschluss

### Teilfinanzrechnung Produktgruppe 31.40 Begegnungsstätte Spitteltreff - TH 9

Stadt Schramberg

Nr.		Ergebnis 2020	Fortgeschr. Ansatz 2021	Ergebnis 2021	Vergleich Ergebnis/Ansatz (Sp.3 - 2)	Ergänz. Fest- legungen im HH-Vollzug	Ermächtig.- übertragung aus 2020	verfügbare Mittel abzgl. Ergebnis	Ermächtig.- übertragung nach 2022
EUR									
		1	2	3	4	5	6	7	8
1	Summe der Einzahlungen aus laufender Verwaltungstätigkeit (ohne außerordentliche zahlungswirksame Erträge aus Vermögensveräußerung)	0,00	0	0,00	0,00	0,00	0	0,00	0
2	Summe der Auszahlungen aus laufender Verwaltungstätigkeit	107.666,00	124.410	91.193,16	-33.216,84	0,00	0	-33.216,84	0
<b>3</b>	<b>Anteiliger Zahlungsmittelüberschuss/-bedarf aus laufender Verwaltungstätigkeit (Saldo aus Nummer 1 und 2)</b>	<b>-107.666,00</b>	<b>-124.410</b>	<b>-91.193,16</b>	<b>33.216,84</b>	<b>0,00</b>	<b>0</b>	<b>33.216,84</b>	<b>0</b>
4	Einzahlungen aus Investitionszuwendungen	0,00	0	0,00	0,00	0,00	0	0,00	0
5	Einzahlungen aus Investitionsbeiträgen und ähnlichen Entgelten für Investitionstätigkeit	0,00	0	0,00	0,00	0,00	0	0,00	0
6	Einzahlungen aus der Veräußerung von Sachvermögen	0,00	0	0,00	0,00	0,00	0	0,00	0
7	Einzahlungen aus der Veräußerung von Finanzvermögen	0,00	0	0,00	0,00	0,00	0	0,00	0
8	Einzahlungen für sonstige Investitionstätigkeit	0,00	0	0,00	0,00	0,00	0	0,00	0
<b>9</b>	<b>Summe der Einzahlungen aus Investitionstätigkeit (Summe aus Nummer 4 bis 8)</b>	<b>0,00</b>	<b>0</b>	<b>0,00</b>	<b>0,00</b>	<b>0,00</b>	<b>0</b>	<b>0,00</b>	<b>0</b>
10	Auszahlungen für den Erwerb von Grundstücken und Gebäuden	0,00	0	0,00	0,00	0,00	0	0,00	0
11	Auszahlungen für Baumaßnahmen	0,00	0	0,00	0,00	0,00	0	0,00	0
12	Auszahlungen für den Erwerb von beweglichem Sachvermögen	0,00	0	0,00	0,00	0,00	0	0,00	0
13	Auszahlungen für den Erwerb von Finanzvermögen	0,00	0	0,00	0,00	0,00	0	0,00	0
14	Auszahlungen für Investitionsförderungsmaßnahmen	0,00	0	0,00	0,00	0,00	0	0,00	0
15	Auszahlungen für den Erwerb von immateriellen Vermögensgegenständen	0,00	0	0,00	0,00	0,00	0	0,00	0
<b>16</b>	<b>Summe der Auszahlungen aus Investitionstätigkeit (Summe aus Nummer 10 bis 15)</b>	<b>0,00</b>	<b>0</b>	<b>0,00</b>	<b>0,00</b>	<b>0,00</b>	<b>0</b>	<b>0,00</b>	<b>0</b>
<b>17</b>	<b>Anteiliger Finanzierungsmittelüberschuss/-bedarf aus Investitionstätigkeit (Saldo aus Nummer 9 und 16)</b>	<b>0,00</b>	<b>0</b>	<b>0,00</b>	<b>0,00</b>	<b>0,00</b>	<b>0</b>	<b>0,00</b>	<b>0</b>
<b>18</b>	<b>Anteiliger Finanzierungsmittelüberschuss/-bedarf (Summe aus Nummer 3 und 17)</b>	<b>-107.666,00</b>	<b>-124.410</b>	<b>-91.193,16</b>	<b>33.216,84</b>	<b>0,00</b>	<b>0</b>	<b>33.216,84</b>	<b>0</b>

## Jahresabschluss

### Teilergebnisrechnung Produktgruppe 53.10 Elektrizitätsversorgung - TH 9

Stadt Schramberg

Nr.		Ergebnis 2020	Fortgeschr. Ansatz 2021	Ergebnis 2021	Vergleich Ergebnis/Ansatz (Sp.3 - 2)	Ergänz. Fest- legungen im HH-Vollzug	Ermächtig.- übertragung aus 2020	verfügbare Mittel abzgl. Ergebnis	Ermächtig.- übertragung nach 2022
EUR									
		1	2	3	4	5	6	7	8
1	Steuern und ähnliche Abgaben	0,00	0	0,00	0,00	0,00	0	0,00	0
2	Zuweisungen und Zuwendungen, Umlagen	0,00	0	0,00	0,00	0,00	0	0,00	0
3	Aufgelöste Investitionszuwendungen und -beiträge	0,00	0	0,00	0,00	0,00	0	0,00	0
4	Sonstige Transfererträge	0,00	0	0,00	0,00	0,00	0	0,00	0
5	Entgelte für öffentliche Leistungen oder Einrichtungen	0,00	0	0,00	0,00	0,00	0	0,00	0
6	Sonstige privatrechtliche Leistungsentgelte	0,00	0	0,00	0,00	0,00	0	0,00	0
7	Kostenerstattungen und Kostenumlagen	0,00	0	0,00	0,00	0,00	0	0,00	0
8	Zinsen und ähnliche Erträge	271.983,69	1.082.000	1.036.689,19	-45.310,81	0,00	0	-45.310,81	0
9	Aktivierte Eigenleistungen und Bestandsveränderungen	0,00	0	0,00	0,00	0,00	0	0,00	0
10	Sonstige ordentliche Erträge	0,00	0	0,00	0,00	0,00	0	0,00	0
<b>11</b>	<b>Anteilige ordentliche Erträge (Summe aus Nummern 1 bis 10)</b>	<b>271.983,69</b>	<b>1.082.000</b>	<b>1.036.689,19</b>	<b>-45.310,81</b>	<b>0,00</b>	<b>0</b>	<b>-45.310,81</b>	<b>0</b>
12	Personalaufwendungen	0,00	0	0,00	0,00	0,00	0	0,00	0
13	Versorgungsaufwendungen	0,00	0	0,00	0,00	0,00	0	0,00	0
14	Aufwendungen für Sach- und Dienstleistungen	0,00	0	0,00	0,00	0,00	0	0,00	0
15	Abschreibungen	0,00	0	0,00	0,00	0,00	0	0,00	0
16	Zinsen und ähnliche Aufwendungen	0,00	0	0,00	0,00	0,00	0	0,00	0
17	Transferaufwendungen	0,00	0	0,00	0,00	0,00	0	0,00	0
18	Sonstige ordentliche Aufwendungen	0,00	0	0,00	0,00	0,00	0	0,00	0
<b>19</b>	<b>Anteilige ordentliche Aufwendungen (Summe aus Nummern 12 bis 18)</b>	<b>0,00</b>	<b>0</b>	<b>0,00</b>	<b>0,00</b>	<b>0,00</b>	<b>0</b>	<b>0,00</b>	<b>0</b>
<b>20</b>	<b>Anteiliges ordentliches Ergebnis (Saldo aus Nummern 11 und 19)</b>	<b>271.983,69</b>	<b>1.082.000</b>	<b>1.036.689,19</b>	<b>-45.310,81</b>	<b>0,00</b>	<b>0</b>	<b>-45.310,81</b>	<b>0</b>
21	Erträge aus internen Leistungen	0,00	0	0,00	0,00	0,00	0	0,00	0
22	Aufwendungen für interne Leistungen	0,00	0	0,00	0,00	0,00	0	0,00	0
23	Kalkulatorische Kosten	0,00	0	0,00	0,00	0,00	0	0,00	0
<b>24</b>	<b>Kalkulatorisches Ergebnis (Saldo aus Nummern 21 bis 23)</b>	<b>0,00</b>	<b>0</b>	<b>0,00</b>	<b>0,00</b>	<b>0,00</b>	<b>0</b>	<b>0,00</b>	<b>0</b>
<b>25</b>	<b>Nettoressourcenbedarf/-überschuss (Saldo der Nummern 20 und 24)</b>	<b>271.983,69</b>	<b>1.082.000</b>	<b>1.036.689,19</b>	<b>-45.310,81</b>	<b>0,00</b>	<b>0</b>	<b>-45.310,81</b>	<b>0</b>

## Jahresabschluss

### Teilfinanzrechnung Produktgruppe 53.10 Elektrizitätsversorgung - TH 9

Stadt Schramberg

Nr.		Ergebnis 2020	Fortgeschr. Ansatz 2021	Ergebnis 2021	Vergleich Ergebnis/Ansatz (Sp.3 - 2)	Ergänz. Fest- legungen im HH-Vollzug	Ermächtig.- übertragung aus 2020	verfügbare Mittel abzgl. Ergebnis	Ermächtig.- übertragung nach 2022
EUR									
		1	2	3	4	5	6	7	8
1	Summe der Einzahlungen aus laufender Verwaltungstätigkeit (ohne außerordentliche zahlungswirksame Erträge aus Vermögensveräußerung)	271.983,69	1.082.000	1.036.689,19	-45.310,81	0,00	0	-45.310,81	0
2	Summe der Auszahlungen aus laufender Verwaltungstätigkeit	0,00	0	0,00	0,00	0,00	0	0,00	0
<b>3</b>	<b>Anteiliger Zahlungsmittelüberschuss/-bedarf aus laufender Verwaltungstätigkeit (Saldo aus Nummer 1 und 2)</b>	<b>271.983,69</b>	<b>1.082.000</b>	<b>1.036.689,19</b>	<b>-45.310,81</b>	<b>0,00</b>	<b>0</b>	<b>-45.310,81</b>	<b>0</b>
4	Einzahlungen aus Investitionszuwendungen	0,00	0	0,00	0,00	0,00	0	0,00	0
5	Einzahlungen aus Investitionsbeiträgen und ähnlichen Entgelten für Investitionstätigkeit	0,00	0	0,00	0,00	0,00	0	0,00	0
6	Einzahlungen aus der Veräußerung von Sachvermögen	0,00	0	0,00	0,00	0,00	0	0,00	0
7	Einzahlungen aus der Veräußerung von Finanzvermögen	0,00	0	0,00	0,00	0,00	0	0,00	0
8	Einzahlungen für sonstige Investitionstätigkeit	0,00	0	0,00	0,00	0,00	0	0,00	0
<b>9</b>	<b>Summe der Einzahlungen aus Investitionstätigkeit (Summe aus Nummer 4 bis 8)</b>	<b>0,00</b>	<b>0</b>	<b>0,00</b>	<b>0,00</b>	<b>0,00</b>	<b>0</b>	<b>0,00</b>	<b>0</b>
10	Auszahlungen für den Erwerb von Grundstücken und Gebäuden	0,00	0	0,00	0,00	0,00	0	0,00	0
11	Auszahlungen für Baumaßnahmen	0,00	0	0,00	0,00	0,00	0	0,00	0
12	Auszahlungen für den Erwerb von beweglichem Sachvermögen	0,00	0	0,00	0,00	0,00	0	0,00	0
13	Auszahlungen für den Erwerb von Finanzvermögen	0,00	0	0,00	0,00	0,00	0	0,00	0
14	Auszahlungen für Investitionsförderungsmaßnahmen	0,00	0	0,00	0,00	0,00	0	0,00	0
15	Auszahlungen für den Erwerb von immateriellen Vermögensgegenständen	0,00	0	0,00	0,00	0,00	0	0,00	0
<b>16</b>	<b>Summe der Auszahlungen aus Investitionstätigkeit (Summe aus Nummer 10 bis 15)</b>	<b>0,00</b>	<b>0</b>	<b>0,00</b>	<b>0,00</b>	<b>0,00</b>	<b>0</b>	<b>0,00</b>	<b>0</b>
<b>17</b>	<b>Anteiliger Finanzierungsmittelüberschuss/-bedarf aus Investitionstätigkeit (Saldo aus Nummer 9 und 16)</b>	<b>0,00</b>	<b>0</b>	<b>0,00</b>	<b>0,00</b>	<b>0,00</b>	<b>0</b>	<b>0,00</b>	<b>0</b>
<b>18</b>	<b>Anteiliger Finanzierungsmittelüberschuss/-bedarf (Summe aus Nummer 3 und 17)</b>	<b>271.983,69</b>	<b>1.082.000</b>	<b>1.036.689,19</b>	<b>-45.310,81</b>	<b>0,00</b>	<b>0</b>	<b>-45.310,81</b>	<b>0</b>

## Jahresabschluss

### Teilergebnisrechnung Produktgruppe 53.20 Gasversorgung - TH 9

Stadt Schramberg

Nr.		Ergebnis 2020	Fortgeschr. Ansatz 2021	Ergebnis 2021	Vergleich Ergebnis/Ansatz (Sp.3 - 2)	Ergänz. Fest- legungen im HH-Vollzug	Ermächtig.- übertragung aus 2020	verfügbare Mittel abzgl. Ergebnis	Ermächtig.- übertragung nach 2022
		EUR							
		1	2	3	4	5	6	7	8
1	Steuern und ähnliche Abgaben	0,00	0	0,00	0,00	0,00	0	0,00	0
2	Zuweisungen und Zuwendungen, Umlagen	0,00	0	0,00	0,00	0,00	0	0,00	0
3	Aufgelöste Investitionszuwendungen und -beiträge	0,00	0	0,00	0,00	0,00	0	0,00	0
4	Sonstige Transfererträge	0,00	0	0,00	0,00	0,00	0	0,00	0
5	Entgelte für öffentliche Leistungen oder Einrichtungen	0,00	0	0,00	0,00	0,00	0	0,00	0
6	Sonstige privatrechtliche Leistungsentgelte	0,00	0	0,00	0,00	0,00	0	0,00	0
7	Kostenerstattungen und Kostenumlagen	0,00	0	0,00	0,00	0,00	0	0,00	0
8	Zinsen und ähnliche Erträge	0,00	0	0,00	0,00	0,00	0	0,00	0
9	Aktivierte Eigenleistungen und Bestandsveränderungen	0,00	0	0,00	0,00	0,00	0	0,00	0
10	Sonstige ordentliche Erträge	7.956,47	6.000	0,00	-6.000,00	0,00	0	-6.000,00	0
<b>11</b>	<b>Anteilige ordentliche Erträge (Summe aus Nummern 1 bis 10)</b>	<b>7.956,47</b>	<b>6.000</b>	<b>0,00</b>	<b>-6.000,00</b>	<b>0,00</b>	<b>0</b>	<b>-6.000,00</b>	<b>0</b>
12	Personalaufwendungen	0,00	0	0,00	0,00	0,00	0	0,00	0
13	Versorgungsaufwendungen	0,00	0	0,00	0,00	0,00	0	0,00	0
14	Aufwendungen für Sach- und Dienstleistungen	0,00	0	0,00	0,00	0,00	0	0,00	0
15	Abschreibungen	0,00	0	0,00	0,00	0,00	0	0,00	0
16	Zinsen und ähnliche Aufwendungen	0,00	0	0,00	0,00	0,00	0	0,00	0
17	Transferaufwendungen	0,00	0	0,00	0,00	0,00	0	0,00	0
18	Sonstige ordentliche Aufwendungen	65.325,69	40.000	56.614,20	16.614,20	15.000,00	0	1.614,20	0
<b>19</b>	<b>Anteilige ordentliche Aufwendungen (Summe aus Nummern 12 bis 18)</b>	<b>65.325,69</b>	<b>40.000</b>	<b>56.614,20</b>	<b>16.614,20</b>	<b>15.000,00</b>	<b>0</b>	<b>1.614,20</b>	<b>0</b>
<b>20</b>	<b>Anteiliges ordentliches Ergebnis (Saldo aus Nummern 11 und 19)</b>	<b>-57.369,22</b>	<b>-34.000</b>	<b>-56.614,20</b>	<b>-22.614,20</b>	<b>-15.000,00</b>	<b>0</b>	<b>-7.614,20</b>	<b>0</b>
21	Erträge aus internen Leistungen	0,00	0	0,00	0,00	0,00	0	0,00	0
22	Aufwendungen für interne Leistungen	0,00	0	0,00	0,00	0,00	0	0,00	0
23	Kalkulatorische Kosten	0,00	0	0,00	0,00	0,00	0	0,00	0
<b>24</b>	<b>Kalkulatorisches Ergebnis (Saldo aus Nummern 21 bis 23)</b>	<b>0,00</b>	<b>0</b>	<b>0,00</b>	<b>0,00</b>	<b>0,00</b>	<b>0</b>	<b>0,00</b>	<b>0</b>
<b>25</b>	<b>Nettoressourcenbedarf/-überschuss (Saldo der Nummern 20 und 24)</b>	<b>-57.369,22</b>	<b>-34.000</b>	<b>-56.614,20</b>	<b>-22.614,20</b>	<b>-15.000,00</b>	<b>0</b>	<b>-7.614,20</b>	<b>0</b>



## Jahresabschluss

### Teilfinanzrechnung Produktgruppe 53.20 Gasversorgung - TH 9

Stadt Schramberg

Nr.		Ergebnis 2020	Fortgeschr. Ansatz 2021	Ergebnis 2021	Vergleich Ergebnis/Ansatz (Sp.3 - 2)	Ergänz. Fest- legungen im HH-Vollzug	Ermächtig.- übertragung aus 2020	verfügbare Mittel abzgl. Ergebnis	Ermächtig.- übertragung nach 2022
EUR									
		1	2	3	4	5	6	7	8
1	Summe der Einzahlungen aus laufender Verwaltungstätigkeit (ohne außerordentliche zahlungswirksame Erträge aus Vermögensveräußerung)	7.956,47	6.000	0,00	-6.000,00	0,00	0	-6.000,00	0
2	Summe der Auszahlungen aus laufender Verwaltungstätigkeit	58.368,71	40.000	67.802,01	27.802,01	15.000,00	0	12.802,01	0
<b>3</b>	<b>Anteiliger Zahlungsmittelüberschuss/-bedarf aus laufender Verwaltungstätigkeit (Saldo aus Nummer 1 und 2)</b>	<b>-50.412,24</b>	<b>-34.000</b>	<b>-67.802,01</b>	<b>-33.802,01</b>	<b>-15.000,00</b>	<b>0</b>	<b>-18.802,01</b>	<b>0</b>
4	Einzahlungen aus Investitionszuwendungen	0,00	0	0,00	0,00	0,00	0	0,00	0
5	Einzahlungen aus Investitionsbeiträgen und ähnlichen Entgelten für Investitionstätigkeit	0,00	0	0,00	0,00	0,00	0	0,00	0
6	Einzahlungen aus der Veräußerung von Sachvermögen	0,00	0	0,00	0,00	0,00	0	0,00	0
7	Einzahlungen aus der Veräußerung von Finanzvermögen	0,00	0	0,00	0,00	0,00	0	0,00	0
8	Einzahlungen für sonstige Investitionstätigkeit	0,00	0	0,00	0,00	0,00	0	0,00	0
<b>9</b>	<b>Summe der Einzahlungen aus Investitionstätigkeit (Summe aus Nummer 4 bis 8)</b>	<b>0,00</b>	<b>0</b>	<b>0,00</b>	<b>0,00</b>	<b>0,00</b>	<b>0</b>	<b>0,00</b>	<b>0</b>
10	Auszahlungen für den Erwerb von Grundstücken und Gebäuden	0,00	0	0,00	0,00	0,00	0	0,00	0
11	Auszahlungen für Baumaßnahmen	0,00	0	0,00	0,00	0,00	0	0,00	0
12	Auszahlungen für den Erwerb von beweglichem Sachvermögen	0,00	0	0,00	0,00	0,00	0	0,00	0
13	Auszahlungen für den Erwerb von Finanzvermögen	0,00	0	0,00	0,00	0,00	0	0,00	0
14	Auszahlungen für Investitionsförderungsmaßnahmen	0,00	0	0,00	0,00	0,00	0	0,00	0
15	Auszahlungen für den Erwerb von immateriellen Vermögensgegenständen	0,00	0	0,00	0,00	0,00	0	0,00	0
<b>16</b>	<b>Summe der Auszahlungen aus Investitionstätigkeit (Summe aus Nummer 10 bis 15)</b>	<b>0,00</b>	<b>0</b>	<b>0,00</b>	<b>0,00</b>	<b>0,00</b>	<b>0</b>	<b>0,00</b>	<b>0</b>
<b>17</b>	<b>Anteiliger Finanzierungsmittelüberschuss/-bedarf aus Investitionstätigkeit (Saldo aus Nummer 9 und 16)</b>	<b>0,00</b>	<b>0</b>	<b>0,00</b>	<b>0,00</b>	<b>0,00</b>	<b>0</b>	<b>0,00</b>	<b>0</b>
<b>18</b>	<b>Anteiliger Finanzierungsmittelüberschuss/-bedarf (Summe aus Nummer 3 und 17)</b>	<b>-50.412,24</b>	<b>-34.000</b>	<b>-67.802,01</b>	<b>-33.802,01</b>	<b>-15.000,00</b>	<b>0</b>	<b>-18.802,01</b>	<b>0</b>

## Jahresabschluss

### Teilergebnisrechnung Produktgruppe 53.50 Stadtwerke Schramberg - TH 9

Stadt Schramberg

Nr.		Ergebnis 2020	Fortgeschr. Ansatz 2021	Ergebnis 2021	Vergleich Ergebnis/Ansatz (Sp.3 - 2)	Ergänz. Fest- legungen im HH-Vollzug	Ermächtig.- übertragung aus 2020	verfügbare Mittel abzgl. Ergebnis	Ermächtig.- übertragung nach 2022
		EUR							
		1	2	3	4	5	6	7	8
1	Steuern und ähnliche Abgaben	0,00	0	0,00	0,00	0,00	0	0,00	0
2	Zuweisungen und Zuwendungen, Umlagen	0,00	0	0,00	0,00	0,00	0	0,00	0
3	Aufgelöste Investitionszuwendungen und -beiträge	0,00	0	0,00	0,00	0,00	0	0,00	0
4	Sonstige Transfererträge	0,00	0	0,00	0,00	0,00	0	0,00	0
5	Entgelte für öffentliche Leistungen oder Einrichtungen	0,00	0	0,00	0,00	0,00	0	0,00	0
6	Sonstige privatrechtliche Leistungsentgelte	0,00	0	0,00	0,00	0,00	0	0,00	0
7	Kostenerstattungen und Kostenumlagen	0,00	0	0,00	0,00	0,00	0	0,00	0
8	Zinsen und ähnliche Erträge	0,00	0	0,00	0,00	0,00	0	0,00	0
9	Aktivierte Eigenleistungen und Bestandsveränderungen	0,00	0	0,00	0,00	0,00	0	0,00	0
10	Sonstige ordentliche Erträge	980.425,66	966.000	996.939,78	30.939,78	0,00	0	30.939,78	0
<b>11</b>	<b>Anteilige ordentliche Erträge (Summe aus Nummern 1 bis 10)</b>	<b>980.425,66</b>	<b>966.000</b>	<b>996.939,78</b>	<b>30.939,78</b>	<b>0,00</b>	<b>0</b>	<b>30.939,78</b>	<b>0</b>
12	Personalaufwendungen	0,00	0	0,00	0,00	0,00	0	0,00	0
13	Versorgungsaufwendungen	0,00	0	0,00	0,00	0,00	0	0,00	0
14	Aufwendungen für Sach- und Dienstleistungen	0,00	0	0,00	0,00	0,00	0	0,00	0
15	Abschreibungen	0,00	0	0,00	0,00	0,00	0	0,00	0
16	Zinsen und ähnliche Aufwendungen	0,00	0	0,00	0,00	0,00	0	0,00	0
17	Transferaufwendungen	85.973,60	309.500	324.887,74	15.387,74	0,00	0	15.387,74	0
18	Sonstige ordentliche Aufwendungen	680,17	0	330,00	330,00	0,00	0	330,00	0
<b>19</b>	<b>Anteilige ordentliche Aufwendungen (Summe aus Nummern 12 bis 18)</b>	<b>86.653,77</b>	<b>309.500</b>	<b>325.217,74</b>	<b>15.717,74</b>	<b>0,00</b>	<b>0</b>	<b>15.717,74</b>	<b>0</b>
<b>20</b>	<b>Anteiliges ordentliches Ergebnis (Saldo aus Nummern 11 und 19)</b>	<b>893.771,89</b>	<b>656.500</b>	<b>671.722,04</b>	<b>15.222,04</b>	<b>0,00</b>	<b>0</b>	<b>15.222,04</b>	<b>0</b>
21	Erträge aus internen Leistungen	0,00	0	0,00	0,00	0,00	0	0,00	0
22	Aufwendungen für interne Leistungen	0,00	0	0,00	0,00	0,00	0	0,00	0
23	Kalkulatorische Kosten	0,00	0	0,00	0,00	0,00	0	0,00	0
<b>24</b>	<b>Kalkulatorisches Ergebnis (Saldo aus Nummern 21 bis 23)</b>	<b>0,00</b>	<b>0</b>	<b>0,00</b>	<b>0,00</b>	<b>0,00</b>	<b>0</b>	<b>0,00</b>	<b>0</b>
<b>25</b>	<b>Nettoressourcenbedarf/-überschuss (Saldo der Nummern 20 und 24)</b>	<b>893.771,89</b>	<b>656.500</b>	<b>671.722,04</b>	<b>15.222,04</b>	<b>0,00</b>	<b>0</b>	<b>15.222,04</b>	<b>0</b>

## Jahresabschluss

### Teilfinanzrechnung Produktgruppe 53.50 Stadtwerke Schramberg - TH 9

Stadt Schramberg

Nr.		Ergebnis 2020	Fortgeschr. Ansatz 2021	Ergebnis 2021	Vergleich Ergebnis/Ansatz (Sp.3 - 2)	Ergänz. Fest- legungen im HH-Vollzug	Ermächtig.- übertragung aus 2020	verfügbare Mittel abzgl. Ergebnis	Ermächtig.- übertragung nach 2022
EUR									
		1	2	3	4	5	6	7	8
1	Summe der Einzahlungen aus laufender Verwaltungstätigkeit (ohne außerordentliche zahlungswirksame Erträge aus Vermögensveräußerung)	970.070,85	966.000	976.425,66	10.425,66	0,00	0	10.425,66	0
2	Summe der Auszahlungen aus laufender Verwaltungstätigkeit	85.973,60	309.500	325.897,91	16.397,91	0,00	0	16.397,91	0
<b>3</b>	<b>Anteiliger Zahlungsmittelüberschuss/-bedarf aus laufender Verwaltungstätigkeit (Saldo aus Nummer 1 und 2)</b>	<b>884.097,25</b>	<b>656.500</b>	<b>650.527,75</b>	<b>-5.972,25</b>	<b>0,00</b>	<b>0</b>	<b>-5.972,25</b>	<b>0</b>
4	Einzahlungen aus Investitionszuwendungen	0,00	0	0,00	0,00	0,00	0	0,00	0
5	Einzahlungen aus Investitionsbeiträgen und ähnlichen Entgelten für Investitionstätigkeit	0,00	0	0,00	0,00	0,00	0	0,00	0
6	Einzahlungen aus der Veräußerung von Sachvermögen	0,00	0	0,00	0,00	0,00	0	0,00	0
7	Einzahlungen aus der Veräußerung von Finanzvermögen	0,00	0	0,00	0,00	0,00	0	0,00	0
8	Einzahlungen für sonstige Investitionstätigkeit	0,00	0	0,00	0,00	0,00	0	0,00	0
<b>9</b>	<b>Summe der Einzahlungen aus Investitionstätigkeit (Summe aus Nummer 4 bis 8)</b>	<b>0,00</b>	<b>0</b>	<b>0,00</b>	<b>0,00</b>	<b>0,00</b>	<b>0</b>	<b>0,00</b>	<b>0</b>
10	Auszahlungen für den Erwerb von Grundstücken und Gebäuden	0,00	0	0,00	0,00	0,00	0	0,00	0
11	Auszahlungen für Baumaßnahmen	0,00	0	0,00	0,00	0,00	0	0,00	0
12	Auszahlungen für den Erwerb von beweglichem Sachvermögen	0,00	0	0,00	0,00	0,00	0	0,00	0
13	Auszahlungen für den Erwerb von Finanzvermögen	700.000,00	380.000	380.000,00	0,00	0,00	0	0,00	0
14	Auszahlungen für Investitionsförderungsmaßnahmen	0,00	0	0,00	0,00	0,00	0	0,00	0
15	Auszahlungen für den Erwerb von immateriellen Vermögensgegenständen	0,00	0	0,00	0,00	0,00	0	0,00	0
<b>16</b>	<b>Summe der Auszahlungen aus Investitionstätigkeit (Summe aus Nummer 10 bis 15)</b>	<b>700.000,00</b>	<b>380.000</b>	<b>380.000,00</b>	<b>0,00</b>	<b>0,00</b>	<b>0</b>	<b>0,00</b>	<b>0</b>
<b>17</b>	<b>Anteiliger Finanzierungsmittelüberschuss/-bedarf aus Investitionstätigkeit (Saldo aus Nummer 9 und 16)</b>	<b>-700.000,00</b>	<b>-380.000</b>	<b>-380.000,00</b>	<b>0,00</b>	<b>0,00</b>	<b>0</b>	<b>0,00</b>	<b>0</b>
<b>18</b>	<b>Anteiliger Finanzierungsmittelüberschuss/-bedarf (Summe aus Nummer 3 und 17)</b>	<b>184.097,25</b>	<b>276.500</b>	<b>270.527,75</b>	<b>-5.972,25</b>	<b>0,00</b>	<b>0</b>	<b>-5.972,25</b>	<b>0</b>

## Jahresabschluss

### Investitionen Produktgruppe 53.50 Stadtwerke Schramberg - TH 9

Stadt Schramberg

#### Investition I-5350-001 STADTWERKE; Erhöhung Kapitaleinlage; Bäder

Nr.		Ergebnis 2020	Fortgeschr. Ansatz 2021	Ergebnis 2021	Vergleich Ergebnis/Ansatz (Sp.3 - 2)	Ergänz. Fest- legungen im HH-Vollzug	Ermächtig.- übertragung aus 2020	verfügbare Mittel abzgl. Ergebnis	Ermächtig.- übertragung nach 2022
EUR									
		1	2	3	4	5	6	7	8
10	Auszahlungen für den Erwerb von Finanzvermögen	-700.000,00	-380.000	-380.000,00	0,00	0,00	0	0,00	0
13	<b>Summe der Auszahlungen aus Investitionstätigkeit (Summe aus Nummer 7 bis 12)</b>	<b>-700.000,00</b>	<b>-380.000</b>	<b>-380.000,00</b>	<b>0,00</b>	<b>0,00</b>	<b>0</b>	<b>0,00</b>	<b>0</b>
14	<b>Saldo aus Investitionstätigkeit (Saldo aus Nummer 6 und 13)</b>	<b>-700.000,00</b>	<b>-380.000</b>	<b>-380.000,00</b>	<b>0,00</b>	<b>0,00</b>	<b>0</b>	<b>0,00</b>	<b>0</b>
16	<b>Gesamtkosten der Maßnahme (Summe aus Nummer 13 und 15)</b>	<b>-700.000,00</b>	<b>-380.000</b>	<b>-380.000,00</b>	<b>0,00</b>	<b>0,00</b>	<b>0</b>	<b>0,00</b>	<b>0</b>

## Jahresabschluss

### Teilergebnisrechnung Produktgruppe 57.10 Wirtschaftsförderung - TH 9

Stadt Schramberg

Nr.		Ergebnis 2020	Fortgeschr. Ansatz 2021	Ergebnis 2021	Vergleich Ergebnis/Ansatz (Sp.3 - 2)	Ergänz. Fest- legungen im HH-Vollzug	Ermächtig.- übertragung aus 2020	verfügbare Mittel abzgl. Ergebnis	Ermächtig.- übertragung nach 2022
EUR									
		1	2	3	4	5	6	7	8
1	Steuern und ähnliche Abgaben	0,00	0	0,00	0,00	0,00	0	0,00	0
2	Zuweisungen und Zuwendungen, Umlagen	0,00	0	0,00	0,00	0,00	0	0,00	0
3	Aufgelöste Investitionszuwendungen und -beiträge	0,00	0	0,00	0,00	0,00	0	0,00	0
4	Sonstige Transfererträge	0,00	0	0,00	0,00	0,00	0	0,00	0
5	Entgelte für öffentliche Leistungen oder Einrichtungen	0,00	0	0,00	0,00	0,00	0	0,00	0
6	Sonstige privatrechtliche Leistungsentgelte	0,00	0	0,00	0,00	0,00	0	0,00	0
7	Kostenerstattungen und Kostenumlagen	44.400,22	75.000	112.336,88	37.336,88	0,00	0	37.336,88	0
8	Zinsen und ähnliche Erträge	0,00	0	0,00	0,00	0,00	0	0,00	0
9	Aktivierte Eigenleistungen und Bestandsveränderungen	0,00	0	0,00	0,00	0,00	0	0,00	0
10	Sonstige ordentliche Erträge	0,00	0	0,00	0,00	0,00	0	0,00	0
<b>11</b>	<b>Anteilige ordentliche Erträge (Summe aus Nummern 1 bis 10)</b>	<b>44.400,22</b>	<b>75.000</b>	<b>112.336,88</b>	<b>37.336,88</b>	<b>0,00</b>	<b>0</b>	<b>37.336,88</b>	<b>0</b>
12	Personalaufwendungen	0,00	0	0,00	0,00	0,00	0	0,00	0
13	Versorgungsaufwendungen	0,00	0	0,00	0,00	0,00	0	0,00	0
14	Aufwendungen für Sach- und Dienstleistungen	0,00	0	0,00	0,00	0,00	0	0,00	0
15	Abschreibungen	0,00	0	0,00	0,00	0,00	0	0,00	0
16	Zinsen und ähnliche Aufwendungen	0,00	0	0,00	0,00	0,00	0	0,00	0
17	Transferaufwendungen	180.028,33	389.916	72.444,25	-317.471,75	0,00	0	-317.471,75	0
18	Sonstige ordentliche Aufwendungen	10.079,29	20.000	189.697,80	169.697,80	0,00	0	169.697,80	0
<b>19</b>	<b>Anteilige ordentliche Aufwendungen (Summe aus Nummern 12 bis 18)</b>	<b>190.107,62</b>	<b>409.916</b>	<b>262.142,05</b>	<b>-147.773,95</b>	<b>0,00</b>	<b>0</b>	<b>-147.773,95</b>	<b>0</b>
<b>20</b>	<b>Anteiliges ordentliches Ergebnis (Saldo aus Nummern 11 und 19)</b>	<b>-145.707,40</b>	<b>-334.916</b>	<b>-149.805,17</b>	<b>185.110,83</b>	<b>0,00</b>	<b>0</b>	<b>185.110,83</b>	<b>0</b>
21	Erträge aus internen Leistungen	0,00	0	0,00	0,00	0,00	0	0,00	0
22	Aufwendungen für interne Leistungen	0,00	0	0,00	0,00	0,00	0	0,00	0
23	Kalkulatorische Kosten	0,00	0	0,00	0,00	0,00	0	0,00	0
<b>24</b>	<b>Kalkulatorisches Ergebnis (Saldo aus Nummern 21 bis 23)</b>	<b>0,00</b>	<b>0</b>	<b>0,00</b>	<b>0,00</b>	<b>0,00</b>	<b>0</b>	<b>0,00</b>	<b>0</b>
<b>25</b>	<b>Nettoressourcenbedarf/-überschuss (Saldo der Nummern 20 und 24)</b>	<b>-145.707,40</b>	<b>-334.916</b>	<b>-149.805,17</b>	<b>185.110,83</b>	<b>0,00</b>	<b>0</b>	<b>185.110,83</b>	<b>0</b>

## Jahresabschluss

### Teilfinanzrechnung Produktgruppe 57.10 Wirtschaftsförderung - TH 9

Stadt Schramberg

Nr.		Ergebnis 2020	Fortgeschr. Ansatz 2021	Ergebnis 2021	Vergleich Ergebnis/Ansatz (Sp.3 - 2)	Ergänz. Fest- legungen im HH-Vollzug	Ermächtig.- übertragung aus 2020	verfügbare Mittel abzgl. Ergebnis	Ermächtig.- übertragung nach 2022
EUR									
		1	2	3	4	5	6	7	8
1	Summe der Einzahlungen aus laufender Verwaltungstätigkeit (ohne außerordentliche zahlungswirksame Erträge aus Vermögensveräußerung)	122.806,25	75.000	38.000,22	-36.999,78	0,00	0	-36.999,78	0
2	Summe der Auszahlungen aus laufender Verwaltungstätigkeit	183.262,72	409.916	222.631,96	-187.284,04	0,00	0	-187.284,04	0
<b>3</b>	<b>Anteiliger Zahlungsmittelüberschuss/-bedarf aus laufender Verwaltungstätigkeit (Saldo aus Nummer 1 und 2)</b>	<b>-60.456,47</b>	<b>-334.916</b>	<b>-184.631,74</b>	<b>150.284,26</b>	<b>0,00</b>	<b>0</b>	<b>150.284,26</b>	<b>0</b>
4	Einzahlungen aus Investitionszuwendungen	0,00	0	0,00	0,00	0,00	0	0,00	0
5	Einzahlungen aus Investitionsbeiträgen und ähnlichen Entgelten für Investitionstätigkeit	0,00	0	0,00	0,00	0,00	0	0,00	0
6	Einzahlungen aus der Veräußerung von Sachvermögen	0,00	0	0,00	0,00	0,00	0	0,00	0
7	Einzahlungen aus der Veräußerung von Finanzvermögen	0,00	0	0,00	0,00	0,00	0	0,00	0
8	Einzahlungen für sonstige Investitionstätigkeit	0,00	0	0,00	0,00	0,00	0	0,00	0
<b>9</b>	<b>Summe der Einzahlungen aus Investitionstätigkeit (Summe aus Nummer 4 bis 8)</b>	<b>0,00</b>	<b>0</b>	<b>0,00</b>	<b>0,00</b>	<b>0,00</b>	<b>0</b>	<b>0,00</b>	<b>0</b>
10	Auszahlungen für den Erwerb von Grundstücken und Gebäuden	0,00	0	0,00	0,00	0,00	0	0,00	0
11	Auszahlungen für Baumaßnahmen	0,00	0	0,00	0,00	0,00	0	0,00	0
12	Auszahlungen für den Erwerb von beweglichem Sachvermögen	0,00	0	0,00	0,00	0,00	0	0,00	0
13	Auszahlungen für den Erwerb von Finanzvermögen	0,00	0	0,00	0,00	0,00	0	0,00	0
14	Auszahlungen für Investitionsförderungsmaßnahmen	0,00	0	0,00	0,00	0,00	0	0,00	0
15	Auszahlungen für den Erwerb von immateriellen Vermögensgegenständen	0,00	0	0,00	0,00	0,00	0	0,00	0
<b>16</b>	<b>Summe der Auszahlungen aus Investitionstätigkeit (Summe aus Nummer 10 bis 15)</b>	<b>0,00</b>	<b>0</b>	<b>0,00</b>	<b>0,00</b>	<b>0,00</b>	<b>0</b>	<b>0,00</b>	<b>0</b>
<b>17</b>	<b>Anteiliger Finanzierungsmittelüberschuss/-bedarf aus Investitionstätigkeit (Saldo aus Nummer 9 und 16)</b>	<b>0,00</b>	<b>0</b>	<b>0,00</b>	<b>0,00</b>	<b>0,00</b>	<b>0</b>	<b>0,00</b>	<b>0</b>
<b>18</b>	<b>Anteiliger Finanzierungsmittelüberschuss/-bedarf (Summe aus Nummer 3 und 17)</b>	<b>-60.456,47</b>	<b>-334.916</b>	<b>-184.631,74</b>	<b>150.284,26</b>	<b>0,00</b>	<b>0</b>	<b>150.284,26</b>	<b>0</b>

## Jahresabschluss

### Teilergebnisrechnung Produktgruppe 61.10 Steuern, allgemeine Zuweisungen, allg. Umlagen - TH 9

Stadt Schramberg

Nr.		Ergebnis 2020	Fortgeschr. Ansatz 2021	Ergebnis 2021	Vergleich Ergebnis/Ansatz (Sp.3 - 2)	Ergänz. Fest- legungen im HH-Vollzug	Ermächtig.- übertragung aus 2020	verfügbare Mittel abzgl. Ergebnis	Ermächtig.- übertragung nach 2022
EUR									
		1	2	3	4	5	6	7	8
1	Steuern und ähnliche Abgaben	39.092.398,28	34.260.561	35.918.364,95	1.657.803,95	0,00	0	1.657.803,95	0
2	Zuweisungen und Zuwendungen, Umlagen	7.254.372,08	4.431.846	6.170.308,49	1.738.462,49	0,00	0	1.738.462,49	0
3	Aufgelöste Investitionszuwendungen und -beiträge	0,00	0	0,00	0,00	0,00	0	0,00	0
4	Sonstige Transfererträge	0,00	0	0,00	0,00	0,00	0	0,00	0
5	Entgelte für öffentliche Leistungen oder Einrichtungen	0,00	0	0,00	0,00	0,00	0	0,00	0
6	Sonstige privatrechtliche Leistungsentgelte	0,00	0	0,00	0,00	0,00	0	0,00	0
7	Kostenerstattungen und Kostenumlagen	0,00	0	0,00	0,00	0,00	0	0,00	0
8	Zinsen und ähnliche Erträge	0,00	0	0,00	0,00	0,00	0	0,00	0
9	Aktivierte Eigenleistungen und Bestandsveränderungen	0,00	0	0,00	0,00	0,00	0	0,00	0
10	Sonstige ordentliche Erträge	208,26	0	134,38	134,38	0,00	0	134,38	0
<b>11</b>	<b>Anteilige ordentliche Erträge (Summe aus Nummern 1 bis 10)</b>	<b>46.346.978,62</b>	<b>38.692.407</b>	<b>42.088.807,82</b>	<b>3.396.400,82</b>	<b>0,00</b>	<b>0</b>	<b>3.396.400,82</b>	<b>0</b>
12	Personalaufwendungen	0,00	0	0,00	0,00	0,00	0	0,00	0
13	Versorgungsaufwendungen	0,00	0	0,00	0,00	0,00	0	0,00	0
14	Aufwendungen für Sach- und Dienstleistungen	0,00	0	0,00	0,00	0,00	0	0,00	0
15	Abschreibungen	41.889,96	0	56.290,23	56.290,23	0,00	0	56.290,23	0
16	Zinsen und ähnliche Aufwendungen	0,00	0	0,00	0,00	0,00	0	0,00	0
17	Transferaufwendungen	17.431.185,80	18.023.023	17.982.369,86	-40.653,14	0,00	0	-40.653,14	0
18	Sonstige ordentliche Aufwendungen	0,00	0	0,00	0,00	0,00	0	0,00	0
<b>19</b>	<b>Anteilige ordentliche Aufwendungen (Summe aus Nummern 12 bis 18)</b>	<b>17.473.075,76</b>	<b>18.023.023</b>	<b>18.038.660,09</b>	<b>15.637,09</b>	<b>0,00</b>	<b>0</b>	<b>15.637,09</b>	<b>0</b>
<b>20</b>	<b>Anteiliges ordentliches Ergebnis (Saldo aus Nummern 11 und 19)</b>	<b>28.873.902,86</b>	<b>20.669.384</b>	<b>24.050.147,73</b>	<b>3.380.763,73</b>	<b>0,00</b>	<b>0</b>	<b>3.380.763,73</b>	<b>0</b>
21	Erträge aus internen Leistungen	0,00	0	0,00	0,00	0,00	0	0,00	0
22	Aufwendungen für interne Leistungen	0,00	0	0,00	0,00	0,00	0	0,00	0
23	Kalkulatorische Kosten	0,00	0	0,00	0,00	0,00	0	0,00	0
<b>24</b>	<b>Kalkulatorisches Ergebnis (Saldo aus Nummern 21 bis 23)</b>	<b>0,00</b>	<b>0</b>	<b>0,00</b>	<b>0,00</b>	<b>0,00</b>	<b>0</b>	<b>0,00</b>	<b>0</b>
<b>25</b>	<b>Nettoressourcenbedarf/-überschuss (Saldo der Nummern 20 und 24)</b>	<b>28.873.902,86</b>	<b>20.669.384</b>	<b>24.050.147,73</b>	<b>3.380.763,73</b>	<b>0,00</b>	<b>0</b>	<b>3.380.763,73</b>	<b>0</b>

## Jahresabschluss

### Teilfinanzrechnung Produktgruppe 61.10 Steuern, allgemeine Zuweisungen, allg. Umlagen - TH 9

Stadt Schramberg

Nr.		Ergebnis 2020	Fortgeschr. Ansatz 2021	Ergebnis 2021	Vergleich Ergebnis/Ansatz (Sp.3 - 2)	Ergänz. Fest- legungen im HH-Vollzug	Ermächtig.- übertragung aus 2020	verfügbare Mittel abzgl. Ergebnis	Ermächtig.- übertragung nach 2022
EUR									
		1	2	3	4	5	6	7	8
1	Summe der Einzahlungen aus laufender Verwaltungstätigkeit (ohne außerordentliche zahlungswirksame Erträge aus Vermögensveräußerung)	46.524.056,76	38.692.407	41.474.194,60	2.781.787,60	0,00	0	2.781.787,60	0
2	Summe der Auszahlungen aus laufender Verwaltungstätigkeit	17.357.806,69	18.023.023	17.615.250,65	-407.772,35	0,00	0	-407.772,35	0
<b>3</b>	<b>Anteiliger Zahlungsmittelüberschuss/-bedarf aus laufender Verwaltungstätigkeit (Saldo aus Nummer 1 und 2)</b>	<b>29.166.250,07</b>	<b>20.669.384</b>	<b>23.858.943,95</b>	<b>3.189.559,95</b>	<b>0,00</b>	<b>0</b>	<b>3.189.559,95</b>	<b>0</b>
4	Einzahlungen aus Investitionszuwendungen	0,00	0	0,00	0,00	0,00	0	0,00	0
5	Einzahlungen aus Investitionsbeiträgen und ähnlichen Entgelten für Investitionstätigkeit	0,00	0	0,00	0,00	0,00	0	0,00	0
6	Einzahlungen aus der Veräußerung von Sachvermögen	0,00	0	0,00	0,00	0,00	0	0,00	0
7	Einzahlungen aus der Veräußerung von Finanzvermögen	0,00	0	0,00	0,00	0,00	0	0,00	0
8	Einzahlungen für sonstige Investitionstätigkeit	0,00	0	0,00	0,00	0,00	0	0,00	0
<b>9</b>	<b>Summe der Einzahlungen aus Investitionstätigkeit (Summe aus Nummer 4 bis 8)</b>	<b>0,00</b>	<b>0</b>	<b>0,00</b>	<b>0,00</b>	<b>0,00</b>	<b>0</b>	<b>0,00</b>	<b>0</b>
10	Auszahlungen für den Erwerb von Grundstücken und Gebäuden	0,00	0	0,00	0,00	0,00	0	0,00	0
11	Auszahlungen für Baumaßnahmen	0,00	0	0,00	0,00	0,00	0	0,00	0
12	Auszahlungen für den Erwerb von beweglichem Sachvermögen	0,00	0	0,00	0,00	0,00	0	0,00	0
13	Auszahlungen für den Erwerb von Finanzvermögen	0,00	0	0,00	0,00	0,00	0	0,00	0
14	Auszahlungen für Investitionsförderungsmaßnahmen	0,00	0	0,00	0,00	0,00	0	0,00	0
15	Auszahlungen für den Erwerb von immateriellen Vermögensgegenständen	0,00	0	0,00	0,00	0,00	0	0,00	0
<b>16</b>	<b>Summe der Auszahlungen aus Investitionstätigkeit (Summe aus Nummer 10 bis 15)</b>	<b>0,00</b>	<b>0</b>	<b>0,00</b>	<b>0,00</b>	<b>0,00</b>	<b>0</b>	<b>0,00</b>	<b>0</b>
<b>17</b>	<b>Anteiliger Finanzierungsmittelüberschuss/-bedarf aus Investitionstätigkeit (Saldo aus Nummer 9 und 16)</b>	<b>0,00</b>	<b>0</b>	<b>0,00</b>	<b>0,00</b>	<b>0,00</b>	<b>0</b>	<b>0,00</b>	<b>0</b>
<b>18</b>	<b>Anteiliger Finanzierungsmittelüberschuss/-bedarf (Summe aus Nummer 3 und 17)</b>	<b>29.166.250,07</b>	<b>20.669.384</b>	<b>23.858.943,95</b>	<b>3.189.559,95</b>	<b>0,00</b>	<b>0</b>	<b>3.189.559,95</b>	<b>0</b>



## Jahresabschluss

### Teilergebnisrechnung Produktgruppe 61.20 Sonstige allgemeine Finanzwirtschaft - TH 9

Stadt Schramberg

Nr.		Ergebnis 2020	Fortgeschr. Ansatz 2021	Ergebnis 2021	Vergleich Ergebnis/Ansatz (Sp.3 - 2)	Ergänz. Fest- legungen im HH-Vollzug	Ermächtig.- übertragung aus 2020	verfügbare Mittel abzgl. Ergebnis	Ermächtig.- übertragung nach 2022
EUR									
		1	2	3	4	5	6	7	8
1	Steuern und ähnliche Abgaben	0,00	0	0,00	0,00	0,00	0	0,00	0
2	Zuweisungen und Zuwendungen, Umlagen	0,00	0	0,00	0,00	0,00	0	0,00	0
3	Aufgelöste Investitionszuwendungen und -beiträge	0,00	0	0,00	0,00	0,00	0	0,00	0
4	Sonstige Transfererträge	0,00	0	0,00	0,00	0,00	0	0,00	0
5	Entgelte für öffentliche Leistungen oder Einrichtungen	0,00	0	0,00	0,00	0,00	0	0,00	0
6	Sonstige privatrechtliche Leistungsentgelte	0,00	0	0,00	0,00	0,00	0	0,00	0
7	Kostenerstattungen und Kostenumlagen	0,00	0	0,00	0,00	0,00	0	0,00	0
8	Zinsen und ähnliche Erträge	16.763,28	8.000	19.117,69	11.117,69	0,00	0	11.117,69	0
9	Aktivierte Eigenleistungen und Bestandsveränderungen	0,00	0	0,00	0,00	0,00	0	0,00	0
10	Sonstige ordentliche Erträge	0,00	0	0,00	0,00	0,00	0	0,00	0
<b>11</b>	<b>Anteilige ordentliche Erträge (Summe aus Nummern 1 bis 10)</b>	<b>16.763,28</b>	<b>8.000</b>	<b>19.117,69</b>	<b>11.117,69</b>	<b>0,00</b>	<b>0</b>	<b>11.117,69</b>	<b>0</b>
12	Personalaufwendungen	0,00	0	0,00	0,00	0,00	0	0,00	0
13	Versorgungsaufwendungen	0,00	0	0,00	0,00	0,00	0	0,00	0
14	Aufwendungen für Sach- und Dienstleistungen	0,00	0	0,00	0,00	0,00	0	0,00	0
15	Abschreibungen	0,00	0	0,00	0,00	0,00	0	0,00	0
16	Zinsen und ähnliche Aufwendungen	65.443,63	112.500	57.112,14	-55.387,86	0,00	0	-55.387,86	0
17	Transferaufwendungen	0,00	0	0,00	0,00	0,00	0	0,00	0
18	Sonstige ordentliche Aufwendungen	0,00	200.000	0,00	-200.000,00	-197.610,00	0	-2.390,00	0
<b>19</b>	<b>Anteilige ordentliche Aufwendungen (Summe aus Nummern 12 bis 18)</b>	<b>65.443,63</b>	<b>312.500</b>	<b>57.112,14</b>	<b>-255.387,86</b>	<b>-197.610,00</b>	<b>0</b>	<b>-57.777,86</b>	<b>0</b>
<b>20</b>	<b>Anteiliges ordentliches Ergebnis (Saldo aus Nummern 11 und 19)</b>	<b>-48.680,35</b>	<b>-304.500</b>	<b>-37.994,45</b>	<b>266.505,55</b>	<b>197.610,00</b>	<b>0</b>	<b>68.895,55</b>	<b>0</b>
21	Erträge aus internen Leistungen	0,00	0	0,00	0,00	0,00	0	0,00	0
22	Aufwendungen für interne Leistungen	0,00	0	0,00	0,00	0,00	0	0,00	0
23	Kalkulatorische Kosten	0,00	0	0,00	0,00	0,00	0	0,00	0
<b>24</b>	<b>Kalkulatorisches Ergebnis (Saldo aus Nummern 21 bis 23)</b>	<b>0,00</b>	<b>0</b>	<b>0,00</b>	<b>0,00</b>	<b>0,00</b>	<b>0</b>	<b>0,00</b>	<b>0</b>
<b>25</b>	<b>Nettoressourcenbedarf/-überschuss (Saldo der Nummern 20 und 24)</b>	<b>-48.680,35</b>	<b>-304.500</b>	<b>-37.994,45</b>	<b>266.505,55</b>	<b>197.610,00</b>	<b>0</b>	<b>68.895,55</b>	<b>0</b>

## Jahresabschluss

### Teilfinanzrechnung Produktgruppe 61.20 Sonstige allgemeine Finanzwirtschaft - TH 9

Stadt Schramberg

Nr.		Ergebnis 2020	Fortgeschr. Ansatz 2021	Ergebnis 2021	Vergleich Ergebnis/Ansatz (Sp.3 - 2)	Ergänz. Fest- legungen im HH-Vollzug	Ermächtig.- übertragung aus 2020	verfügbare Mittel abzgl. Ergebnis	Ermächtig.- übertragung nach 2022
EUR									
		1	2	3	4	5	6	7	8
1	Summe der Einzahlungen aus laufender Verwaltungstätigkeit (ohne außerordentliche zahlungswirksame Erträge aus Vermögensveräußerung)	22.828,87	8.000	13.859,48	5.859,48	0,00	0	5.859,48	0
2	Summe der Auszahlungen aus laufender Verwaltungstätigkeit	63.092,06	312.500	60.238,65	-252.261,35	-197.610,00	0	-54.651,35	0
<b>3</b>	<b>Anteiliger Zahlungsmittelüberschuss/-bedarf aus laufender Verwaltungstätigkeit (Saldo aus Nummer 1 und 2)</b>	<b>-40.263,19</b>	<b>-304.500</b>	<b>-46.379,17</b>	<b>258.120,83</b>	<b>197.610,00</b>	<b>0</b>	<b>60.510,83</b>	<b>0</b>
4	Einzahlungen aus Investitionszuwendungen	0,00	0	0,00	0,00	0,00	0	0,00	0
5	Einzahlungen aus Investitionsbeiträgen und ähnlichen Entgelten für Investitionstätigkeit	0,00	0	0,00	0,00	0,00	0	0,00	0
6	Einzahlungen aus der Veräußerung von Sachvermögen	0,00	0	0,00	0,00	0,00	0	0,00	0
7	Einzahlungen aus der Veräußerung von Finanzvermögen	0,00	0	0,00	0,00	0,00	0	0,00	0
8	Einzahlungen für sonstige Investitionstätigkeit	0,00	0	0,00	0,00	0,00	0	0,00	0
<b>9</b>	<b>Summe der Einzahlungen aus Investitionstätigkeit (Summe aus Nummer 4 bis 8)</b>	<b>0,00</b>	<b>0</b>	<b>0,00</b>	<b>0,00</b>	<b>0,00</b>	<b>0</b>	<b>0,00</b>	<b>0</b>
10	Auszahlungen für den Erwerb von Grundstücken und Gebäuden	0,00	0	0,00	0,00	0,00	0	0,00	0
11	Auszahlungen für Baumaßnahmen	0,00	0	0,00	0,00	0,00	0	0,00	0
12	Auszahlungen für den Erwerb von beweglichem Sachvermögen	0,00	0	0,00	0,00	0,00	0	0,00	0
13	Auszahlungen für den Erwerb von Finanzvermögen	0,00	0	0,00	0,00	0,00	0	0,00	0
14	Auszahlungen für Investitionsförderungsmaßnahmen	0,00	0	0,00	0,00	0,00	0	0,00	0
15	Auszahlungen für den Erwerb von immateriellen Vermögensgegenständen	0,00	0	0,00	0,00	0,00	0	0,00	0
<b>16</b>	<b>Summe der Auszahlungen aus Investitionstätigkeit (Summe aus Nummer 10 bis 15)</b>	<b>0,00</b>	<b>0</b>	<b>0,00</b>	<b>0,00</b>	<b>0,00</b>	<b>0</b>	<b>0,00</b>	<b>0</b>
<b>17</b>	<b>Anteiliger Finanzierungsmittelüberschuss/-bedarf aus Investitionstätigkeit (Saldo aus Nummer 9 und 16)</b>	<b>0,00</b>	<b>0</b>	<b>0,00</b>	<b>0,00</b>	<b>0,00</b>	<b>0</b>	<b>0,00</b>	<b>0</b>
<b>18</b>	<b>Anteiliger Finanzierungsmittelüberschuss/-bedarf (Summe aus Nummer 3 und 17)</b>	<b>-40.263,19</b>	<b>-304.500</b>	<b>-46.379,17</b>	<b>258.120,83</b>	<b>197.610,00</b>	<b>0</b>	<b>60.510,83</b>	<b>0</b>

## Jahresabschluss

### Teilergebnisrechnung Produktgruppe 61.30 Abwicklung der Vorjahre - TH 9

Stadt Schramberg

Nr.		Ergebnis 2020	Fortgeschr. Ansatz 2021	Ergebnis 2021	Vergleich Ergebnis/Ansatz (Sp.3 - 2)	Ergänz. Fest- legungen im HH-Vollzug	Ermächtig.- übertragung aus 2020	verfügbare Mittel abzgl. Ergebnis	Ermächtig.- übertragung nach 2022
		EUR							
		1	2	3	4	5	6	7	8
1	Steuern und ähnliche Abgaben	0,00	0	0,00	0,00	0,00	0	0,00	0
2	Zuweisungen und Zuwendungen, Umlagen	0,00	0	0,00	0,00	0,00	0	0,00	0
3	Aufgelöste Investitionszuwendungen und -beiträge	0,00	0	0,00	0,00	0,00	0	0,00	0
4	Sonstige Transfererträge	0,00	0	0,00	0,00	0,00	0	0,00	0
5	Entgelte für öffentliche Leistungen oder Einrichtungen	0,00	0	0,00	0,00	0,00	0	0,00	0
6	Sonstige privatrechtliche Leistungsentgelte	0,00	0	0,00	0,00	0,00	0	0,00	0
7	Kostenerstattungen und Kostenumlagen	0,00	0	0,00	0,00	0,00	0	0,00	0
8	Zinsen und ähnliche Erträge	0,00	0	0,00	0,00	0,00	0	0,00	0
9	Aktivierte Eigenleistungen und Bestandsveränderungen	0,00	0	0,00	0,00	0,00	0	0,00	0
10	Sonstige ordentliche Erträge	0,00	0	0,00	0,00	0,00	0	0,00	0
<b>11</b>	<b>Anteilige ordentliche Erträge (Summe aus Nummern 1 bis 10)</b>	<b>0,00</b>	<b>0</b>	<b>0,00</b>	<b>0,00</b>	<b>0,00</b>	<b>0</b>	<b>0,00</b>	<b>0</b>
12	Personalaufwendungen	0,00	0	0,00	0,00	0,00	0	0,00	0
13	Versorgungsaufwendungen	0,00	0	0,00	0,00	0,00	0	0,00	0
14	Aufwendungen für Sach- und Dienstleistungen	0,00	0	0,00	0,00	0,00	0	0,00	0
15	Abschreibungen	0,00	0	0,00	0,00	0,00	0	0,00	0
16	Zinsen und ähnliche Aufwendungen	0,00	0	0,00	0,00	0,00	0	0,00	0
17	Transferaufwendungen	0,00	0	0,00	0,00	0,00	0	0,00	0
18	Sonstige ordentliche Aufwendungen	0,00	0	0,00	0,00	0,00	0	0,00	0
<b>19</b>	<b>Anteilige ordentliche Aufwendungen (Summe aus Nummern 12 bis 18)</b>	<b>0,00</b>	<b>0</b>	<b>0,00</b>	<b>0,00</b>	<b>0,00</b>	<b>0</b>	<b>0,00</b>	<b>0</b>
<b>20</b>	<b>Anteiliges ordentliches Ergebnis (Saldo aus Nummern 11 und 19)</b>	<b>0,00</b>	<b>0</b>	<b>0,00</b>	<b>0,00</b>	<b>0,00</b>	<b>0</b>	<b>0,00</b>	<b>0</b>
21	Erträge aus internen Leistungen	0,00	0	0,00	0,00	0,00	0	0,00	0
22	Aufwendungen für interne Leistungen	0,00	0	0,00	0,00	0,00	0	0,00	0
23	Kalkulatorische Kosten	0,00	0	0,00	0,00	0,00	0	0,00	0
<b>24</b>	<b>Kalkulatorisches Ergebnis (Saldo aus Nummern 21 bis 23)</b>	<b>0,00</b>	<b>0</b>	<b>0,00</b>	<b>0,00</b>	<b>0,00</b>	<b>0</b>	<b>0,00</b>	<b>0</b>
<b>25</b>	<b>Nettoressourcenbedarf/-überschuss (Saldo der Nummern 20 und 24)</b>	<b>0,00</b>	<b>0</b>	<b>0,00</b>	<b>0,00</b>	<b>0,00</b>	<b>0</b>	<b>0,00</b>	<b>0</b>

## Jahresabschluss

### Teilfinanzrechnung Produktgruppe 61.30 Abwicklung der Vorjahre - TH 9

Stadt Schramberg

Nr.		Ergebnis 2020	Fortgeschr. Ansatz 2021	Ergebnis 2021	Vergleich Ergebnis/Ansatz (Sp.3 - 2)	Ergänz. Fest- legungen im HH-Vollzug	Ermächtig.- übertragung aus 2020	verfügbare Mittel abzgl. Ergebnis	Ermächtig.- übertragung nach 2022
EUR									
		1	2	3	4	5	6	7	8
1	Summe der Einzahlungen aus laufender Verwaltungstätigkeit (ohne außerordentliche zahlungswirksame Erträge aus Vermögensveräußerung)	0,00	0	0,00	0,00	0,00	0	0,00	0
2	Summe der Auszahlungen aus laufender Verwaltungstätigkeit	0,00	0	0,00	0,00	0,00	0	0,00	0
<b>3</b>	<b>Anteiliger Zahlungsmittelüberschuss/-bedarf aus laufender Verwaltungstätigkeit (Saldo aus Nummer 1 und 2)</b>	<b>0,00</b>	<b>0</b>	<b>0,00</b>	<b>0,00</b>	<b>0,00</b>	<b>0</b>	<b>0,00</b>	<b>0</b>
4	Einzahlungen aus Investitionszuwendungen	0,00	0	0,00	0,00	0,00	0	0,00	0
5	Einzahlungen aus Investitionsbeiträgen und ähnlichen Entgelten für Investitionstätigkeit	0,00	0	0,00	0,00	0,00	0	0,00	0
6	Einzahlungen aus der Veräußerung von Sachvermögen	0,00	0	0,00	0,00	0,00	0	0,00	0
7	Einzahlungen aus der Veräußerung von Finanzvermögen	0,00	0	0,00	0,00	0,00	0	0,00	0
8	Einzahlungen für sonstige Investitionstätigkeit	0,00	0	0,00	0,00	0,00	0	0,00	0
<b>9</b>	<b>Summe der Einzahlungen aus Investitionstätigkeit (Summe aus Nummer 4 bis 8)</b>	<b>0,00</b>	<b>0</b>	<b>0,00</b>	<b>0,00</b>	<b>0,00</b>	<b>0</b>	<b>0,00</b>	<b>0</b>
10	Auszahlungen für den Erwerb von Grundstücken und Gebäuden	0,00	0	0,00	0,00	0,00	0	0,00	0
11	Auszahlungen für Baumaßnahmen	0,00	0	0,00	0,00	0,00	0	0,00	0
12	Auszahlungen für den Erwerb von beweglichem Sachvermögen	0,00	0	0,00	0,00	0,00	0	0,00	0
13	Auszahlungen für den Erwerb von Finanzvermögen	0,00	0	0,00	0,00	0,00	0	0,00	0
14	Auszahlungen für Investitionsförderungsmaßnahmen	0,00	0	0,00	0,00	0,00	0	0,00	0
15	Auszahlungen für den Erwerb von immateriellen Vermögensgegenständen	0,00	0	0,00	0,00	0,00	0	0,00	0
<b>16</b>	<b>Summe der Auszahlungen aus Investitionstätigkeit (Summe aus Nummer 10 bis 15)</b>	<b>0,00</b>	<b>0</b>	<b>0,00</b>	<b>0,00</b>	<b>0,00</b>	<b>0</b>	<b>0,00</b>	<b>0</b>
<b>17</b>	<b>Anteiliger Finanzierungsmittelüberschuss/-bedarf aus Investitionstätigkeit (Saldo aus Nummer 9 und 16)</b>	<b>0,00</b>	<b>0</b>	<b>0,00</b>	<b>0,00</b>	<b>0,00</b>	<b>0</b>	<b>0,00</b>	<b>0</b>
<b>18</b>	<b>Anteiliger Finanzierungsmittelüberschuss/-bedarf (Summe aus Nummer 3 und 17)</b>	<b>0,00</b>	<b>0</b>	<b>0,00</b>	<b>0,00</b>	<b>0,00</b>	<b>0</b>	<b>0,00</b>	<b>0</b>

## Jahresabschluss

### Teilergebnisrechnung 5 Ortsverwaltung Waldmössingen

Stadt Schramberg

Nr.		Ergebnis 2020	Fortgeschr. Ansatz 2021	Ergebnis 2021	Vergleich Ergebnis/Ansatz (Sp.3 - 2)	Ergänz. Fest- legungen im HH-Vollzug	Ermächtig.- übertragung aus 2020	verfügbare Mittel abzgl. Ergebnis	Ermächtig.- übertragung nach 2022
EUR									
		1	2	3	4	5	6	7	8
1	Steuern und ähnliche Abgaben	2.868,49	2.940	2.868,49	-71,51	0,00	0	-71,51	0
2	Zuweisungen und Zuwendungen, Umlagen	38.223,29	0	25.570,00	25.570,00	0,00	0	25.570,00	0
3	Aufgelöste Investitionszuwendungen und -beiträge	0,00	0	0,00	0,00	0,00	0	0,00	0
4	Sonstige Transfererträge	0,00	0	0,00	0,00	0,00	0	0,00	0
5	Entgelte für öffentliche Leistungen oder Einrichtungen	16.343,39	17.450	25.713,54	8.263,54	0,00	0	8.263,54	0
6	Sonstige privatrechtliche Leistungsentgelte	277.429,48	116.100	201.166,04	85.066,04	0,00	0	85.066,04	0
7	Kostenerstattungen und Kostenumlagen	0,00	0	0,00	0,00	0,00	0	0,00	0
8	Zinsen und ähnliche Erträge	0,00	0	0,00	0,00	0,00	0	0,00	0
9	Aktivierte Eigenleistungen und Bestandsveränderungen	0,00	0	0,00	0,00	0,00	0	0,00	0
10	Sonstige ordentliche Erträge	0,00	0	0,00	0,00	0,00	0	0,00	0
<b>11</b>	<b>Anteilige ordentliche Erträge (Summe aus Nummern 1 bis 10)</b>	<b>334.864,65</b>	<b>136.490</b>	<b>255.318,07</b>	<b>118.828,07</b>	<b>0,00</b>	<b>0</b>	<b>118.828,07</b>	<b>0</b>
12	Personalaufwendungen	519.487,13	547.813	503.462,78	-44.350,22	0,00	0	-44.350,22	0
13	Versorgungsaufwendungen	0,00	0	0,00	0,00	0,00	0	0,00	0
14	Aufwendungen für Sach- und Dienstleistungen	229.536,83	207.148	180.309,91	-26.838,09	1.900,00	0	-28.738,09	0
15	Abschreibungen	60.566,22	58.434	58.799,75	365,75	0,00	0	365,75	0
16	Zinsen und ähnliche Aufwendungen	0,00	0	0,00	0,00	0,00	0	0,00	0
17	Transferaufwendungen	1.135,59	580	591,77	11,77	0,00	0	11,77	0
18	Sonstige ordentliche Aufwendungen	82.005,12	85.250	95.259,35	10.009,35	4.700,00	0	5.309,35	0
<b>19</b>	<b>Anteilige ordentliche Aufwendungen (Summe aus Nummern 12 bis 18)</b>	<b>892.730,89</b>	<b>899.225</b>	<b>838.423,56</b>	<b>-60.801,44</b>	<b>6.600,00</b>	<b>0</b>	<b>-67.401,44</b>	<b>0</b>
<b>20</b>	<b>Anteiliges ordentliches Ergebnis (Saldo aus Nummern 11 und 19)</b>	<b>-557.866,24</b>	<b>-762.735</b>	<b>-583.105,49</b>	<b>179.629,51</b>	<b>-6.600,00</b>	<b>0</b>	<b>186.229,51</b>	<b>0</b>
21	Erträge aus internen Leistungen	332.627,36	335.840	354.092,00	18.252,00	0,00	0	18.252,00	0
22	Aufwendungen für interne Leistungen	333.088,02	335.840	351.198,08	15.358,08	0,00	0	15.358,08	0
23	Kalkulatorische Kosten	0,00	0	0,00	0,00	0,00	0	0,00	0
<b>24</b>	<b>Kalkulatorisches Ergebnis (Saldo aus Nummern 21 bis 23)</b>	<b>-460,66</b>	<b>0</b>	<b>2.893,92</b>	<b>2.893,92</b>	<b>0,00</b>	<b>0</b>	<b>2.893,92</b>	<b>0</b>
<b>25</b>	<b>Nettoressourcenbedarf/-überschuss (Saldo der Nummern 20 und 24)</b>	<b>-558.326,90</b>	<b>-762.735</b>	<b>-580.211,57</b>	<b>182.523,43</b>	<b>-6.600,00</b>	<b>0</b>	<b>189.123,43</b>	<b>0</b>

## Jahresabschluss

### Teilfinanzrechnung 5 Ortsverwaltung Waldmössingen

Stadt Schramberg

Nr.		Ergebnis 2020	Fortgeschr. Ansatz 2021	Ergebnis 2021	Vergleich Ergebnis/Ansatz (Sp.3 - 2)	Ergänz. Fest- legungen im HH-Vollzug	Ermächtig.- übertragung aus 2020	verfügbare Mittel abzgl. Ergebnis	Ermächtig.- übertragung nach 2022
EUR									
		1	2	3	4	5	6	7	8
1	Summe der Einzahlungen aus laufender Verwaltungstätigkeit (ohne außerordentliche zahlungswirksame Erträge aus Vermögensveräußerung)	347.478,29	136.490	249.732,67	113.242,67	0,00	0	113.242,67	0
2	Summe der Auszahlungen aus laufender Verwaltungstätigkeit	820.142,71	840.791	757.107,32	-83.683,68	6.600,00	0	-90.283,68	0
<b>3</b>	<b>Anteiliger Zahlungsmittelüberschuss/-bedarf aus laufender Verwaltungstätigkeit (Saldo aus Nummer 1 und 2)</b>	<b>-472.664,42</b>	<b>-704.301</b>	<b>-507.374,65</b>	<b>196.926,35</b>	<b>-6.600,00</b>	<b>0</b>	<b>203.526,35</b>	<b>0</b>
4	Einzahlungen aus Investitionszuwendungen	0,00	0	0,00	0,00	0,00	0	0,00	0
5	Einzahlungen aus Investitionsbeiträgen und ähnlichen Entgelten für Investitionstätigkeit	0,00	0	0,00	0,00	0,00	0	0,00	0
6	Einzahlungen aus der Veräußerung von Sachvermögen	230.001,50	400.000	0,00	-400.000,00	0,00	0	-400.000,00	0
7	Einzahlungen aus der Veräußerung von Finanzvermögen	0,00	0	0,00	0,00	0,00	0	0,00	0
8	Einzahlungen für sonstige Investitionstätigkeit	2.091,50	0	0,00	0,00	0,00	0	0,00	0
<b>9</b>	<b>Summe der Einzahlungen aus Investitionstätigkeit (Summe aus Nummer 4 bis 8)</b>	<b>232.093,00</b>	<b>400.000</b>	<b>0,00</b>	<b>-400.000,00</b>	<b>0,00</b>	<b>0</b>	<b>-400.000,00</b>	<b>0</b>
10	Auszahlungen für den Erwerb von Grundstücken und Gebäuden	518.889,11	480.000	132.257,09	-347.742,91	0,00	0	-347.742,91	0
11	Auszahlungen für Baumaßnahmen	14.716,73	0	0,00	0,00	0,00	0	0,00	0
12	Auszahlungen für den Erwerb von beweglichem Sachvermögen	71.614,48	9.000	5.878,60	-3.121,40	0,00	0	-3.121,40	0
13	Auszahlungen für den Erwerb von Finanzvermögen	0,00	0	0,00	0,00	0,00	0	0,00	0
14	Auszahlungen für Investitionsförderungsmaßnahmen	0,00	0	0,00	0,00	0,00	0	0,00	0
15	Auszahlungen für den Erwerb von immateriellen Vermögensgegenständen	0,00	0	0,00	0,00	0,00	0	0,00	0
<b>16</b>	<b>Summe der Auszahlungen aus Investitionstätigkeit (Summe aus Nummer 10 bis 15)</b>	<b>605.220,32</b>	<b>489.000</b>	<b>138.135,69</b>	<b>-350.864,31</b>	<b>0,00</b>	<b>0</b>	<b>-350.864,31</b>	<b>0</b>
<b>17</b>	<b>Anteiliger Finanzierungsmittelüberschuss/-bedarf aus Investitionstätigkeit (Saldo aus Nummer 9 und 16)</b>	<b>-373.127,32</b>	<b>-89.000</b>	<b>-138.135,69</b>	<b>-49.135,69</b>	<b>0,00</b>	<b>0</b>	<b>-49.135,69</b>	<b>0</b>
<b>18</b>	<b>Anteiliger Finanzierungsmittelüberschuss/-bedarf (Summe aus Nummer 3 und 17)</b>	<b>-845.791,74</b>	<b>-793.301</b>	<b>-645.510,34</b>	<b>147.790,66</b>	<b>-6.600,00</b>	<b>0</b>	<b>154.390,66</b>	<b>0</b>

## Jahresabschluss

### Teilergebnisrechnung 7 Ortsverwaltung Tennenbronn

Stadt Schramberg

Nr.		Ergebnis 2020	Fortgeschr. Ansatz 2021	Ergebnis 2021	Vergleich Ergebnis/Ansatz (Sp.3 - 2)	Ergänz. Fest- legungen im HH-Vollzug	Ermächtig.- übertragung aus 2020	verfügbare Mittel abzgl. Ergebnis	Ermächtig.- übertragung nach 2022
EUR									
		1	2	3	4	5	6	7	8
1	Steuern und ähnliche Abgaben	0,00	0	0,00	0,00	0,00	0	0,00	0
2	Zuweisungen und Zuwendungen, Umlagen	1.553,64	0	8.774,24	8.774,24	0,00	0	8.774,24	0
3	Aufgelöste Investitionszuwendungen und -beiträge	0,00	0	0,00	0,00	0,00	0	0,00	0
4	Sonstige Transfererträge	0,00	0	0,00	0,00	0,00	0	0,00	0
5	Entgelte für öffentliche Leistungen oder Einrichtungen	19.360,35	20.650	16.713,69	-3.936,31	0,00	0	-3.936,31	0
6	Sonstige privatrechtliche Leistungsentgelte	34.104,71	22.810	44.285,15	21.475,15	0,00	0	21.475,15	0
7	Kostenerstattungen und Kostenumlagen	0,00	0	0,00	0,00	0,00	0	0,00	0
8	Zinsen und ähnliche Erträge	0,00	0	0,00	0,00	0,00	0	0,00	0
9	Aktivierte Eigenleistungen und Bestandsveränderungen	0,00	0	0,00	0,00	0,00	0	0,00	0
10	Sonstige ordentliche Erträge	131,66	132	131,66	-0,34	0,00	0	-0,34	0
<b>11</b>	<b>Anteilige ordentliche Erträge (Summe aus Nummern 1 bis 10)</b>	<b>55.150,36</b>	<b>43.592</b>	<b>69.904,74</b>	<b>26.312,74</b>	<b>0,00</b>	<b>0</b>	<b>26.312,74</b>	<b>0</b>
12	Personalaufwendungen	193.665,23	179.050	218.135,11	39.085,11	0,00	0	39.085,11	0
13	Versorgungsaufwendungen	10.254,10	0	0,00	0,00	0,00	0	0,00	0
14	Aufwendungen für Sach- und Dienstleistungen	26.444,63	25.560	22.381,13	-3.178,87	886,00	0	-4.064,87	0
15	Abschreibungen	3.985,45	3.183	4.616,40	1.433,40	0,00	0	1.433,40	0
16	Zinsen und ähnliche Aufwendungen	0,00	0	0,00	0,00	0,00	0	0,00	0
17	Transferaufwendungen	13.509,20	11.495	10.715,51	-779,49	110,00	0	-889,49	0
18	Sonstige ordentliche Aufwendungen	24.437,78	36.134	38.816,62	2.682,62	0,00	0	2.682,62	0
<b>19</b>	<b>Anteilige ordentliche Aufwendungen (Summe aus Nummern 12 bis 18)</b>	<b>272.296,39</b>	<b>255.422</b>	<b>294.664,77</b>	<b>39.242,77</b>	<b>996,00</b>	<b>0</b>	<b>38.246,77</b>	<b>0</b>
<b>20</b>	<b>Anteiliges ordentliches Ergebnis (Saldo aus Nummern 11 und 19)</b>	<b>-217.146,03</b>	<b>-211.830</b>	<b>-224.760,03</b>	<b>-12.930,03</b>	<b>-996,00</b>	<b>0</b>	<b>-11.934,03</b>	<b>0</b>
21	Erträge aus internen Leistungen	0,00	0	0,00	0,00	0,00	0	0,00	0
22	Aufwendungen für interne Leistungen	0,00	5.100	368,00	-4.732,00	0,00	0	-4.732,00	0
23	Kalkulatorische Kosten	0,00	0	0,00	0,00	0,00	0	0,00	0
<b>24</b>	<b>Kalkulatorisches Ergebnis (Saldo aus Nummern 21 bis 23)</b>	<b>0,00</b>	<b>-5.100</b>	<b>-368,00</b>	<b>4.732,00</b>	<b>0,00</b>	<b>0</b>	<b>4.732,00</b>	<b>0</b>
<b>25</b>	<b>Nettoressourcenbedarf/-überschuss (Saldo der Nummern 20 und 24)</b>	<b>-217.146,03</b>	<b>-216.930</b>	<b>-225.128,03</b>	<b>-8.198,03</b>	<b>-996,00</b>	<b>0</b>	<b>-7.202,03</b>	<b>0</b>

## Jahresabschluss

### Teilfinanzrechnung 7 Ortsverwaltung Tennenbronn

Stadt Schramberg

Nr.		Ergebnis 2020	Fortgeschr. Ansatz 2021	Ergebnis 2021	Vergleich Ergebnis/Ansatz (Sp.3 - 2)	Ergänz. Fest- legungen im HH-Vollzug	Ermächtig.- übertragung aus 2020	verfügbare Mittel abzgl. Ergebnis	Ermächtig.- übertragung nach 2022
EUR									
		1	2	3	4	5	6	7	8
1	Summe der Einzahlungen aus laufender Verwaltungstätigkeit (ohne außerordentliche zahlungswirksame Erträge aus Vermögensveräußerung)	55.513,09	43.460	70.361,72	26.901,72	0,00	0	26.901,72	0
2	Summe der Auszahlungen aus laufender Verwaltungstätigkeit	263.625,55	252.239	292.782,20	40.543,20	996,00	0	39.547,20	0
<b>3</b>	<b>Anteiliger Zahlungsmittelüberschuss/-bedarf aus laufender Verwaltungstätigkeit (Saldo aus Nummer 1 und 2)</b>	<b>-208.112,46</b>	<b>-208.779</b>	<b>-222.420,48</b>	<b>-13.641,48</b>	<b>-996,00</b>	<b>0</b>	<b>-12.645,48</b>	<b>0</b>
4	Einzahlungen aus Investitionszuwendungen	0,00	0	0,00	0,00	0,00	0	0,00	0
5	Einzahlungen aus Investitionsbeiträgen und ähnlichen Entgelten für Investitionstätigkeit	0,00	0	0,00	0,00	0,00	0	0,00	0
6	Einzahlungen aus der Veräußerung von Sachvermögen	0,00	1.155.000	1.243.848,90	88.848,90	0,00	0	88.848,90	0
7	Einzahlungen aus der Veräußerung von Finanzvermögen	0,00	0	0,00	0,00	0,00	0	0,00	0
8	Einzahlungen für sonstige Investitionstätigkeit	0,00	0	0,00	0,00	0,00	0	0,00	0
<b>9</b>	<b>Summe der Einzahlungen aus Investitionstätigkeit (Summe aus Nummer 4 bis 8)</b>	<b>0,00</b>	<b>1.155.000</b>	<b>1.243.848,90</b>	<b>88.848,90</b>	<b>0,00</b>	<b>0</b>	<b>88.848,90</b>	<b>0</b>
10	Auszahlungen für den Erwerb von Grundstücken und Gebäuden	28.956,00	290.000	712.038,07	422.038,07	-996,00	0	423.034,07	0
11	Auszahlungen für Baumaßnahmen	0,00	0	9.069,85	9.069,85	0,00	0	9.069,85	0
12	Auszahlungen für den Erwerb von beweglichem Sachvermögen	0,00	0	0,00	0,00	0,00	0	0,00	0
13	Auszahlungen für den Erwerb von Finanzvermögen	0,00	0	0,00	0,00	0,00	0	0,00	0
14	Auszahlungen für Investitionsförderungsmaßnahmen	0,00	0	0,00	0,00	0,00	0	0,00	0
15	Auszahlungen für den Erwerb von immateriellen Vermögensgegenständen	0,00	0	0,00	0,00	0,00	0	0,00	0
<b>16</b>	<b>Summe der Auszahlungen aus Investitionstätigkeit (Summe aus Nummer 10 bis 15)</b>	<b>28.956,00</b>	<b>290.000</b>	<b>721.107,92</b>	<b>431.107,92</b>	<b>-996,00</b>	<b>0</b>	<b>432.103,92</b>	<b>0</b>
<b>17</b>	<b>Anteiliger Finanzierungsmittelüberschuss/-bedarf aus Investitionstätigkeit (Saldo aus Nummer 9 und 16)</b>	<b>-28.956,00</b>	<b>865.000</b>	<b>522.740,98</b>	<b>-342.259,02</b>	<b>996,00</b>	<b>0</b>	<b>-343.255,02</b>	<b>0</b>
<b>18</b>	<b>Anteiliger Finanzierungsmittelüberschuss/-bedarf (Summe aus Nummer 3 und 17)</b>	<b>-237.068,46</b>	<b>656.221</b>	<b>300.320,50</b>	<b>-355.900,50</b>	<b>0,00</b>	<b>0</b>	<b>-355.900,50</b>	<b>0</b>









# I. Bilanzierungs- und Bewertungsmethoden

## 1. Vorbemerkungen

Die Bilanz der Stadt Schramberg zum Stichtag 31.12. gibt ein dem allgemeinen Bilanzierungs- und Bewertungsgrundsätzen gemäß § 40 ff GemHVO entsprechendes Bild des Vermögens und der Schulden wieder. Im Rahmen der Erstellung zur Eröffnungsbilanz zum 01.06.2016 wurde eine Richtlinie zur Bilanzierung erstellt. Diese wurde am 28.09.2017 vom Gemeinderat beraten und beschlossen. Die wesentlichen allgemeinen Bewertungsgrundsätze sind nachfolgend aufgeführt:

- Positionen der Aktivseite wurden nicht mit Positionen der Passivseite verrechnet (Bruttoprinzip).
- Die bisherigen Bilanzierungs- und Bewertungsmethoden, die auch im Rahmen der Erstellung der Eröffnungsbilanz angewendet wurden, bleiben beibehalten, sofern sie im laufenden doppelten Betrieb zulässig sind.
- Abschreibungen und Sonderposten erfolgen grundsätzlich für alle Vermögensgegenstände mit zeitlich begrenzter Nutzung. Die Abschreibung erfolgt in linearer Form.
- Grundsätzlich sind alle selbständigen verwertbaren und bewertbaren Güter, die sich im wirtschaftlichen Eigentum der Gemeinde befinden, zu aktivieren. Dabei ist jeder Vermögensgegenstand einzeln mit seinen Anschaffungs- oder Herstellungskosten (AHK), vermindert um Abschreibungen, zu erfassen und zu bewerten.
- Eine Verzinsung des Eigenkapitals findet nicht statt.
- Geringwertige Gegenstände (GWG) in Höhe von 1.000 € (ohne MwSt) werden nicht aktiviert. Eine Ausnahme bilden GWG eines Betrieb gewerblicher Art.
- Vorräte werden nach der First-in –First out Methode bewertet.
- Von Land oder Bund erhalten Zuschüsse für Investitionen werden als Sonderposten aktiviert und entsprechend der Nutzungsdauer der Investition aufgelöst.
- An Wahlrückstellungen werden nach § 41 Abs. 2 GemHVO Rückstellungen für Schwankungen im kommunalen Finanzausgleich gebildet (FAG-Umlage; Kreisumlage; Schlüsselzuweisungen).

## 2. Anlagengruppen Aktiva

### a. Immaterielle Vermögensgegenstände (A 1100)

Immaterielle Vermögensgegenstände werden nur aktiviert, wenn sie entgeltlich erworben wurden. Sie sind in Höhe der Anschaffungskosten anzusetzen und abzuschreiben, sofern sie einem laufenden Werteverzehr unterliegen (LB S. 73). Unter diese Position fallen im Wesentlichen Software und Lizenzen.

### b. Unbebaute Grundstücke und grundstücksgleiche Rechte (A1210)

Die Grundstücke (z.B. Bau-/Gewerbegebiete) werden mit den Anschaffungskosten bewertet. Es erfolgt keine planmäßige Abschreibung. Bei bebauten Grundstücken wird zwischen dem Aufbau und dem Grund und Boden unterschieden.

Ausstattung auf den Grundstücken (z.B. Spielgeräte, Bänke, Papierkörbe und Sportanlagen) werden wie bewegliches Vermögen bilanziert. Es gelten die Bewertungsregelungen für bewegliches Vermögen.

Aufwuchs wird planmäßig über die voraussichtliche Nutzungsdauer abgeschrieben.

### c. Bebaute Grundstücke und grundstücksgleiche Rechte (A1220)

Bei bebauten Grundstücken wird das Gebäude separat mit den Anschaffungs- oder Herstellkosten erfasst und bilanziert. Neubauten werden in der Regel über eine Nutzungsdauer von 50 Jahren abgeschrieben. Unselbstständige Gebäudebestandteile werden gemäß Leitfaden Bilanzierung dem Gebäudewert hinzugerechnet. Bei aktivierungsfähigen Sanierungen (nachträgliche Herstellkosten; siehe auch 3-von-7-Regel) werden die Auszahlungen dem Gebäude zugeschrieben und die Nutzungsdauer gegebenenfalls verlängert. Die Ermittlung der verlängerten Nutzungsdauer erfolgt gemäß Leitfaden Bilanzierung durch eine Addition der Nutzungsdauer eines Neubaus zu der Restnutzungsdauer und der Division dieses Wertes durch zwei.

### d. Infrastrukturvermögen (A1230)

Bei dem Infrastrukturvermögen wird eine Abgrenzung zwischen (Unterhaltungs)-Aufwand und Investition durchgeführt. Hierbei werden die Abgrenzungsempfehlungen des Leitfadens Bilanzierung angewandt. Der Leitfaden enthält für die unterschiedlichen Bestandteile des Infrastrukturvermögens einzelne Abgrenzungsempfehlungen. Die Nutzungsdauer einer neuen Straße liegt in der Regel bei 50 Jahren. Straßen mit einem einfachen Aufbau/Unterbau nach RStO (z.B. Außenbereichsstraßen, Anliegerwege, etc.) werden über eine Nutzungsdauer von 25 Jahren abgeschrieben. Bei aktivierungsfähigen Vollsanierungen wird der Restbuchwert in Abgang genommen und durch die Investitionen ersetzt. Bei Teilsanierungen erfolgt die Bilanzierung anhand des Leitfadens.

### e. Bauten auf fremdem Grund und Boden (A 1240)

Für die Bauten auf fremdem Grund und Boden gelten dieselben Bilanzierungs- und Bewertungsmethoden wie für bebaute Grundstücke. Es wird lediglich kein Wert für den Grund und Boden bilanziert.

### f. Kunstgegenstände und Kulturdenkmäler (A 1250)

Kunstgegenstände werden mit ihren Anschaffungskosten aktiviert und besitzen in der Regel keine Nutzungsdauer und werden nicht planmäßig abgeschrieben. Die Kunstgegenstände werden unterliegen den Regelungen für bewegliche Vermögensgegenstände.

### g. Maschinen und technische Anlagen, Fahrzeuge (A 1260)

Diese Aktivposition enthält die zu den Anschaffungs- bzw. Herstellkosten aktivierten Vermögensgegenstände. Unter den Bereich der technischen Anlagen fallen auch Einbauten in Gebäude, welche selbstständig nutzbar sind. IT-Ausstattung wird mit dem festgelegten Wechselintervall dieser Anlagen bei der Stadt Schramberg abgeschrieben.

### h. Betriebs- und Geschäftsausstattung (A 1270)

Die Betriebs- und Geschäftsausstattung umfasst die beweglichen Vermögensgegenstände über 1.000€, welche meist in Form von Büromöbeln oder anderen Inneneinrichtungsgegenständen vorliegt. Hier können bei gleichartigen Vermögensgegenständen Gruppen gebildet werden.

### i. Vorräte (A 1280)

Die Vorräte wurden durch eine körperliche Inventur bei der Erstellung der Eröffnungsbilanz erfasst. In diesem Bereich wird das Festwertverfahren eingesetzt, da davon auszugehen wird, dass Zugänge und Abgänge

sich ausgleichen. Eine neue Inventur ist in der Regel alle 5 Jahre fällig. Bei großen Abweichungen muss der Buchwert angepasst werden.

#### j. Geleistete Anzahlungen ( A 1290)

Anlagen in Bau werden mit den geleisteten Anzahlungen bilanziert. Eine Abschreibung erfolgt erst bei Fertigstellung des Vermögensgegenstandes. Bei Fertigstellung wird dieser auch z.B. zu den Gebäuden umgebucht und erhält dann eine Nutzungsdauer. Fertigstellungsdatum ist das Datum der Inbetriebnahme. Zahlungen, welche nach diesem Datum anfallen, werden zu dem bereits aktivierten Vermögensgegenstand hinzugerechnet.

#### k. Finanzvermögen (A 1310- A 2200)

Finanzvermögen wird mit den Anschaffungskosten bzw. den Nennwerten bilanziert. Sonderposten für geleistete Die Forderungen werden regelmäßig auf ihre Werthaltigkeit geprüft und bei Bedarf ergebniswirksam niedergeschlagen.

#### i. Aktive Rechnungsabgrenzungsposten (A 2100)

Eine aktive Rechnungsabgrenzung liegt gemäß § 48 Abs. 1 GemHVO vor, wenn vor dem Bilanzstichtag 31.12. Ausgaben geleistet wurden, die erst Aufwand für einen späteren Zeitpunkt darstellen. Die aktive Rechnungsabgrenzung umfasst bei der Stadt Schramberg daher insbesondere die Beamtenbesoldung des Monats Januar, die bereits Ende Dezember ausbezahlt werden.

#### j. Sonderposten für geleistete Investitionszuschüsse (A2200)

An Dritte geleistete Investitionszuweisungen werden ab einem Betrag von 20.000 € bilanziert.

### 3. Anlagengruppen Passiva

#### a. Eigenkapital (P1100-P 1320)

Das Eigenkapital gliedert sich in das Basiskapital, den erwirtschafteten ordentlichen Ergebnissen, den Rücklagen, reduziert um die Fehlbeträge eines ordentlichen Ergebnisses. Das Basiskapital ist der sich rechnerisch ergebende Unterschiedsbetrag zwischen Vermögen (Aktivseite) und Kapital (Passivseite). Rücklagen aus Überschüssen des ordentlichen Ergebnisses, Rücklagen aus Überschüssen des Sonderergebnisses und Fehlbeträge eines ordentlichen Ergebnisses sind getrennt zu bilanzieren.

#### b. Sonderposten ( P 2100- P 2300)

Sonderposten sind für Zuschüsse, Beiträge u.ä. zu bilden. Die Bildung erfolgt als Bruttodarstellung, was bedeutet, dass der bezuschusste Gegenstand mit seinen vollen Herstellungskosten im Aktiva bilanziert wird. Die erhaltenen Zuschüsse, Beiträge werden als Sonderposten im Passiva ausgewiesen. Die Zuschüsse werden mit derselben Nutzungsdauer wie die bezuschussten Gegenstände abgeschrieben. Bei Schenkungen wird ein Sonderposten in Höhe des Buchwertes des Vermögensgegenstandes gebildet, wodurch die Zuschussauflösung und die Abschreibungen identisch sind und die Ergebnisrechnung nicht verbessern/verschlechtern.

#### c. Rückstellungen ( P 3100- P 3900)

Rückstellungen sind für in Höhe und Fälligkeit ungewisse Verbindlichkeiten zu bilden. Die Rückstellungen sind mit dem voraussichtlichen Betrag der Verbindlichkeit zu bilanzieren. Hierbei sind eventuell auch Preissteigerungen mit zu beachten. Rückstellungen müssen zwingend für Lohn- und Gehaltszahlungen im Rahmen der Altersteilzeit (Blockmodell), Verpflichtungen aus der Erstattung von Unterhaltsvorschüssen, Stilllegung und Nachsorge von Abfalldeponien, Ausgleich von ausgleichspflichtigen Gebührenüberschüssen, Sanierung von Altlasten oder drohenden Verpflichtungen aus Bürgschaften und Gewährleistungen gebildet werden. Wahlrückstellungen sind z.B. die FAG-Rückstellungen. Die Rückstellungen dürfen nur dann aufgelöst werden, wenn der Grund hierfür entfallen ist. Im NKHR sind gemäß § 41 GemHVO folgende Rückstellungen (Pflichtrückstellungen) zu bilden:

- Lohn- und Gehaltszahlungen im Rahmen von Altersteilzeitregelungen
- Verpflichtung aus der Erstattung von Unterhaltsvorschüssen
- Stilllegung und Nachsorge von Abfalldeponien
- Ausgleich von ausgleichspflichtigen Gebührenüberschüssen
- Sanierung von Altlasten

-Drohende Verpflichtungen aus Bürgschaften

Die Stadt Schramberg bildet eine Pflichtrückstellung im Rahmen von Altersteilzeitregelungen. Eine weitere Rückstellung wurde erstmals für die Stilllegung und Nachsorge der Erddeponie „Rodelsberg“ gebildet. Eine freiwillige Rückstellung wird im Bereich des Finanzausgleiches gebildet um jährliche Schwankungen auszugleichen.

#### **d. Verbindlichkeiten ( P 4200- P 4600)**

Verbindlichkeiten sind Zahlungsverpflichtungen der Gemeinde. Diese werden mit dem jeweiligen Erfüllungsbetrag bilanziert. Es gibt folgende Verbindlichkeiten:

- Verbindlichkeiten aus Kreditaufnahmen
- Verbindlichkeiten aus Lieferung und Leistung
- Verbindlichkeiten aus Transferleistungen
- Sonstige Verbindlichkeiten

#### **e. Passive Rechnungsabgrenzung ( P 5000)**

Ein passiver Abgrenzungsposten liegt gemäß § 42 Abs. 2 GemHVO dann vor, wenn vor dem Bilanzstichtag 31.12. Einnahmen vorlagen, die erst Erträge für eine Zeit nach diesem Tag darstellen.

Die passive Rechnungsabgrenzung umfasst insbesondere die Grabnutzung, da mit der Bestattung bereits die Grabnutzungsgebühren für die gesamte Nutzungszeit entrichtet werden müssen.

## II. Pensionsrückstellungen

Die Stadt Schramberg ist Mitglied im Kommunalen Versorgungsverband Baden-Württemberg (KVBW). Der KVBW ist gemäß § 27 Abs. 5 des Gesetzes über den Kommunalen Versorgungsverband Baden-Württemberg verpflichtet, für seine Mitglieder Rückstellungen für Pensionsverpflichtungen und Beihilfen für Pensionäre zu bilden. Die sogenannten „Pensionsrückstellungen“ dürfen gemäß § 41 Abs. 2 Satz 2 GemHVO bei den Kommunen nicht nochmals bilanziert werden, ihr entsprechender Anteil ist jedoch im Jahresabschluss anzugeben.

Der zum Bilanzierungstichtag 31.12.2021 auf die Stadt Schramberg entfallene Anteil an den beim KVBW gebildeten Pensionsrückstellungen beträgt: 18.544.223 €.



### III. Entwicklung der Liquidität

Nr.	Einzahlungs- und Auszahlungsarten <sup>1)</sup>		Finanzrechnung	
			Vorjahr	Rechnungs- jahr
			EUR	EUR
			1	2
1		Zahlungsmittelbestand zum Jahresbeginn <sup>2)</sup>	2.824.988,99	3.784.633,69
2	+/-	Zahlungsmittelüberschuss/-bedarf der Ergebnisrechnung (§ 50 i. V. m. § 3 Nr. 17 GemHVO)	7.574.559,13	2.076.036,58
3	+/-	Finanzierungsmittelüberschuss/-bedarf aus Investitionstätigkeit (§ 50 i. V. m. § 3 Nr. 31 GemHVO)	-11.283.727,22	-6.354.253,45
4	+/-	Finanzierungsmittelüberschuss/-bedarf aus Finanzierungstätigkeit (§ 50 i. V. m. § 3 Nr. 35 GemHVO)	-180.000,00	-180.000,00
5	+/-	Überschuss oder Bedarf aus haushaltsunwirksamen Einzahlungen und Auszahlungen (§ 50 Nr. 39 GemHVO)	4.848.812,79	1.695.000,52
6	=	Endbestand an Zahlungsmitteln am Jahresende (§ 50 Nr. 42 GemHVO)	3.784.633,69	1.021.417,34
7a	+	Sonstige Einlagen aus Kassenmitteln zum Jahresende	14.000.000,00	11.100.000,00
7b	+	Investmentzertifikate, Kapitalmarktpapiere, Geldmarktpapiere und sonstige Wertpapiere	0,00	499.198,45
7c	+	Forderungen aus Liquiditätsbeziehungen zu verbundenen Unternehmen, Beteiligungen und Sondervermögen	0,00	0,00
8a	-	Bestand an Kassenkrediten zum Jahresende <sup>3)</sup>	0,00	0,00
8b	-	Verbindlichkeiten aus Liquiditätsbeziehungen zu verbundenen Unternehmen, Beteiligungen und Sondervermögen	0,00	0,00
9	=	liquide Eigenmittel zum Jahresende	17.784.633,69	12.620.615,79
10	-	übertragene Ermächtigungen für Auszahlungen (§ 21 GemHVO)	0,00	0,00
11	+	nicht in Anspruch genommene Kreditermächtigungen (auch aus Vorjahren) für Investitionen und Investitionsfördermaßnahmen <sup>4)</sup>	0,00	0,00
12	+	übertragene Ermächtigungen für Investitionszuwendungen, Investitionsbeiträge und ähnliche Entgelte für Investitionstätigkeit (§ 21 Abs. 1, § 3 Nr. 18, 19 GemHVO)	0,00	0,00
13	=	bereinigte liquide Eigenmittel zum Jahresende	17.784.633,69	12.620.615,79
14	-	davon: für zweckgebundene Rücklagen gebunden	-298.475,73	-298.475,73
15	-	für sonstige bestimmte Zwecke gebunden <sup>5)</sup>	-586.636,84	-588.146,23
16	-	für Projekt Schulcampus	0,00	0,00
17	=	bereinigte liquide Eigenmittel zum Jahresende ohne gebundene Mittel	16.899.521,12	11.733.993,83
18		nachrichtlich: Mindestliquidität (§ 22 Abs. 2 GemHVO)	1.104.903,12	1.106.916,82

<sup>1)</sup> Zeilen unterhalb Zeile 14 können bedarfsgerecht angepasst werden.

<sup>2)</sup> Aus der Finanzrechnung (§ 50 Nr. 42 GemHVO).

<sup>3)</sup> Die Aufnahme von Kassenkrediten führt zu einer Veränderung des Zahlungsmittelbestands. Kassenkredite sind nur zur kurzfristigen Liquiditätsüberbrückung erlaubt und müssen zeitnah zurückbezahlt werden, daher ist der Wert an Kassenkrediten hier zu berücksichtigen.

<sup>4)</sup> Die Kreditermächtigung eines Haushaltsjahres gilt weiter, bis die Haushaltssatzung für das übernächste Jahr erlassen ist (vgl. § 87 Abs. 3 GemO).

<sup>5)</sup> Hierunter können z. B. auch Rückstellungen fallen.

#### Hinweise:

- Die Stadt Schramberg hat einen „Cash-Pool“ gemeinsam mit ihren Eigenbetrieben.
- Ab 2020 ist die Summe der Zahlungsmittel (6) in der Finanzrechnung gegenüber der Bilanz jeweils korrekt um den Betrag der Handvorschüsse niedriger; Handvorschüsse 2021: 8.525,00 €

## IV. Vorbelastung künftiger Haushaltsjahre

### 1. Verpflichtung aus der Begebung von Bürgschaften

Die Stadt Schramberg hat die Ausfallhaftung für gewährte Förderdarlehen der L-Bank im Bereich der Wohnbauförderung übernommen. Von der Restschuld zum Stand 31.12.2021 in Höhe von 1.758.312,22 € trägt die Stadt Schramberg ca. ein Drittel mit gerundet: 580.200 €.

Weiter wurde die Bürgschaft für ein Darlehen der Stadtwerke Schramberg GmbH in Höhe von 134.572 € und für die Schramberger Wohnungsbau GmbH in Höhe von 153.792 € übernommen. (Stand 31.12.2021)

### 2. Inanspruchnahme genommene Verpflichtungsermächtigungen (§ 86 Gemo)

INV Nr	THH	Bezeichnung	VE	In Anspruch genommen grundet
<b>Gebäude</b>				
I-1124-041	GEBÄUDE	02 GEBÄUDE Öffentliches WC ; Sulgen	50.000 €	- €
<b>Feuerwehr</b>				
I-1260-009	FEUERWEHR	04 FEUERWEHR ; Fahrzeug; GW-L2; Abt SB	250.000 €	- €
I-1260-015	FEUERWEHR	04 FEUERWEHR ; FW Sulgen; Ergänzung 4 Garagen	300.000 €	- €
<b>Schulen</b>				
I-2110	101 SCHULE	02 SCHULE "Gymnasium"; Brandschutz/Decken 1.BA	2.059.700 €	- €
I-2110	102 SCHULE	02 SCHULE ; "Gymnasium"; Brandschutz/Decken 2.BA	564.300 €	- €
I-2110	109 SCHULE	02 SCHULE ; "Gymnasium"; Sanierung Chemiesaal	230.000 €	- €
I-2110	115 SCHULE	02 SCHULE ; "Gymnasium"; Sanierung Sanitärinfrastruktur	200.000 €	- €
<b>Kinderbetreuung</b>				
I-3650	102 KITA	05 KITA; "Don Bosco"; Neubau	3.270.000 €	- €
I-3650	104 KITA	05 KITA; "Kirchplatzschule"; Umbau	780.000 €	- €
<b>Sportstätten</b>				
I-4241	101 SPORT	06 SPORT ; "Sport- Festhalle Tennenbronn"; Neubau	6.400.000 €	- €
I-4241	106 SPORT	06 SPORT ; "Gymnasium"; Erneuerung Boden Turnhalle	180.000 €	- €
<b>Stadtsanierung</b>				
I-5110	021 STÄDTEBAU	07 STÄDTEBAU; ASP "Am Brestenberg"	675.000 €	- €
<b>Breitband</b>				
I-5360	002 BREITBAND	08 BREITBAND; "Hutneck"; Maßnahme	20.000 €	20.000 €
I-5360	003 BREITBAND	08 BREITBAND; "Gewerbegebiete"; Ausbau	350.000 €	350.000 €
<b>Gemeindestrassen</b>				
I-5410	044 STRASSE	08 STRASSE-G; "Radweg Hardt/StGeorgen"; Neubau	45.000 €	- €
<b>Gewässer</b>				
I-5520	011 GEWÄSSER	08 GEWÄSSER ; "Offenlegung Lauterbach"	1.500.000 €	- €
I-5520	012 GEWÄSSER	08 GEWÄSSER "Renaturierung Schiltach (Brestenberg)"	1.800.000 €	- €
<b>Friedhof</b>				
I-5530	006 FRIEDHOF	08 FRIEDHOF ; "Hintersulgen"; Erweiterung Urnenwand	160.000 €	160.000 €
<b>Summe</b>			<b>18.834.000 €</b>	<b>530.000 €</b>

### 3. Verpflichtung aus Gewährleistungsverträgen und wesentlich eingegangene Verpflichtungen

--

## V. Haushaltsübertragungen / Kreditermächtigungen

### 1. Haushaltsübertragungen

Nach § 21 und § 53 Abs. 2 Nr. 6 GemHVO können Ermächtigungen ins folgende Haushaltsjahr übertragen werden. Von dieser Regelung macht die Stadt Schramberg keinen Gebrauch.

### 2. Kreditermächtigung

Nach § 87 Abs. 3 GemO und § 53 Abs. 2 Nr. 6 GemHVO gelten nicht in Anspruch genommene Kreditermächtigungen weiter, bis zum Erlass der nächsten Haushaltssatzung.

Von der im Haushaltsplan 2021 vorgesehenen Kreditermächtigung in Höhe von 3.500.000 € wurde kein Betrag in Anspruch genommen.

## VI. Organe

### **Leitung der Verwaltung**

Dorothee Eisenlohr

Oberbürgermeisterin

### **Mitglieder des Gemeinderates**

Clemens Maurer

Thomas Brantner

Jürgen Kaupp

Dominik Dieterle

Dr. Jürgen Winter

1. Bürgermeisterstellvertreter

Thomas Brugger

Patrick Fleig

Barbara Kunst

Udo Neudeck

3. Bürgermeisterstellvertreter

Jürgen Moosmann

Ralf Rückert

Emil Rode

Oskar Rapp

Achim Bendigkeit

Tanja Witkowski

2. Bürgermeisterstellvertreter ab 22.07.2021

Martin Himmelheber bis 22.07.2021

2. Bürgermeisterstellvertreter bis 22.07.2021

Bärbel Pröbstle ab 22.07.2021

Getrud Nöhre

Edgar Reutter

Dr. Josef Günter

Lara Kiobassa

Reinhard Günter

Bernd Richter

Volker Liebermann

Thomas Koch

Jürgen Reuter

Johannes Grimm

Frank Kuner

### **Beschließende Ausschüsse**

Ausschuss für Umwelt und Technik

Verwaltungsausschuss

### **Ortschaftsverwaltungen**

Manfred Moosmann Ortsteil Tennenbronn

Rainer Ullrich Ortsteil Waldmössingen

### **Kassen- und Rechnungswesen**

Klemens Walter

Fachbeamter für das Finanzwesen

Gerhard Hettich

Kassenverwalter



# ANLAGE 01

## Übersicht Stand des Vermögens



Vermögen	Stand zum 01.01. des Haushaltsjahres <sup>1)</sup>	Vermögensveränderungen im Haushaltsjahr					Stand am 31.12. des Haushaltsjahres (Σ Sp. 2 bis 7)
		Vermögenszugänge	Vermögensabgänge <sup>2)</sup>	Umbuchungen	Zuschreibungen	Abschreibungen <sup>3)</sup>	
		EUR					
1	2	3	4	5 <sup>4)</sup>	6	7	8
<b>1. Immaterielle Vermögensgegenstände</b>	<b>198.057,06</b>	<b>6.186,73</b>	<b>0,00</b>	<b>0,00</b>		<b>-78.382,99</b>	<b>125.860,80</b>
<b>2. Sachvermögen (ohne Vorräte)</b>	<b>155.929.849,19</b>	<b>8.208.685,70</b>	<b>-2.310.603,60</b>	<b>-11.620,00</b>	<b>0,00</b>	<b>-5.302.120,54</b>	<b>156.514.190,75</b>
2.1. Unbebaute Grundstücke und grundstücksgleiche Rechte	31.026.703,09	2.380.894,18	-1.697.976,53	1.361.889,05	0,00	-24.475,15	33.047.034,64
2.2. Bebaute Grundstücke und grundstücksgleiche Rechte	64.818.930,67	473.236,58	-214.302,21	81.682,17	0,00	-2.631.229,43	62.528.317,78
2.3. Infrastrukturvermögen	46.244.823,25	3.136,35	-398.324,86	5.388.225,66		-1.741.903,27	49.495.957,13
2.4. Bauten auf fremden Grundstücken	78.999,91	1.719,55				-4.348,93	76.370,53
2.5. Kunstgegenstände, Kulturdenkmäler	429.947,08	4.811,78				-981,31	433.777,55
2.6. Maschinen und technische Anlagen, Fahrzeuge	3.607.888,49	604.627,85	0,00	107.138,11		-676.540,16	3.643.114,29
2.7. Betriebs- und Geschäftsausstattung	1.018.802,50	370.367,80	0,00	0,00	0,00	-222.642,29	1.166.528,01
2.8. Geleistete Anzahlungen, Anlagen im Bau	8.703.754,20	4.369.891,61	0,00	-6.950.554,99			6.123.090,82
<b>3. Finanzvermögen (ohne Forderungen und liquide Mittel)</b>	<b>17.137.091,13</b>	<b>11.179.198,45</b>	<b>-13.200.000,00</b>	<b>0,00</b>	<b>0,00</b>	<b>0,00</b>	<b>15.116.289,58</b>
3.1. Anteile an verbundenen Unternehmen	554.800,00						554.800,00
3.2. Zweckverbänden, Stiftungen od. and. kommunalen Zusammenschlüssen	103.470,14						103.470,14
3.3. Sondervermögen	1.815.000,00	380.000,00					2.195.000,00
3.4. Ausleihungen	663.820,99						663.820,99
3.5. Wertpapiere	14.000.000,00	10.799.198,45	-13.200.000,00				11.599.198,45
<b>insgesamt</b>	<b>173.264.997,38</b>	<b>19.394.070,88</b>	<b>-15.510.603,60</b>	<b>-11.620,00</b>	<b>0,00</b>	<b>-5.380.503,53</b>	<b>171.756.341,13</b>

<sup>1)</sup>Entspricht Stand zum 31.12. des Vorjahres

<sup>2)</sup>Beinhaltet die Abgänge von Restbuchwerten aufgrund von Veräußerungen, Schenkungen, Umstufungen/Umwidmungen von Straßen, Sacheinlagen in Beteiligungen usw.

<sup>3)</sup>Einschl. außerordentliche Abschreibungen

<sup>4)</sup>In dieser Spalte werden Umgliederungen bereits vorhandener Vermögensgegenstände auf andere Positionen der Übersicht abgebildet (z. B. von Nr. 2.8 nach Fertigstellung nach Nr. 2.3)



# ANLAGE 02

## Übersicht Stand der Schulden



### 1. Schulden Kernhaushalt

Nr.	Art der Schulden	Stand		davon Tilgungszahlungen mit einem Zahlungsziel			+/- 5)
		01.01.2021 1)	31.12.2021	bis zu 1 Jahr 2)	über 1 bis 5 Jahre 3)	mehr als 5 Jahre 4)	
	1	2	3	4	5	6	7
1.1	Anleihen	- €	- €	- €	- €	- €	- €
1.2	Verbindlichkeiten aus Krediten	- €	- €	- €	- €	- €	- €
1.2.1	Bund	- €	- €	- €	- €	- €	- €
1.2.2	Land	- €	- €	- €	- €	- €	- €
1.2.3	Gemeinden	- €	- €	- €	- €	- €	- €
1.2.4	Zweckverbände	- €	- €	- €	- €	- €	- €
1.2.5	Sonstiger öffentlicher Bereich	2.600.000 €	2.420.000 €	180.000 €	720.000 €	1.520.000 €	- 180.000 €
1.2.6	Kreditmarkt	- €	- €	- €	- €	- €	- €
1.3	Liquiditätssicherung (Kassenkredite)	- €	- €	- €	- €	- €	- €
1.4	Kreditähnliche Rechtsgeschäfte	- €	- €	- €	- €	- €	- €
1.5.	Voraussichtliche Gesamtschulden	2.600.000 €	2.420.000 €	180.000 €	720.000 €	1.520.000 €	- 180.000 €

nachrichtlich

### 2. Schulden Eigenbetriebe 7)

Nr.	Art der Schulden	Stand		davon Tilgungszahlungen mit einem Zahlungsziel			+/- 5)
		01.01.2021 1)	31.12.2021	bis zu 1 Jahr 2)	über 1 bis 5 Jahre 3)	mehr als 5 Jahre 4)	
	1	2	3	4	5	6	7
2.1	Anleihen	- €	- €	- €	- €	- €	- €
2.2	Verbindlichkeiten aus Krediten	- €	- €	- €	- €	- €	- €
2.2.1	Eigenbetrieb Stadtwerke	39.588.326 €	39.511.361 €	2.166.965 €	7.992.724 €	29.351.672 €	- 76.965 €
2.2.2	Eigenbetrieb Spittel Seniorenzentrum	201.531 €	188.961 €	12.570 €	12.570 €	163.821 €	- 12.570 €
2.2.3	Eigenbetrieb Wirtschaftsförderung	590.000 €	560.000 €	30.000 €	120.000 €	410.000 €	- 30.000 €
2.3	Liquiditätssicherung (Kassenkredite)	- €	- €	- €	- €	- €	- €
2.4	Kreditähnliche Rechtsgeschäfte	- €	- €	- €	- €	- €	- €
2.5	Voraussichtliche Gesamtschulden	40.379.857 €	40.260.322 €	2.209.535 €	8.125.294 €	29.925.493 €	- 119.535 €

### 3. Schulden konsolidiert 7) 8)

Nr.	Art der Schulden	Stand		davon Tilgungszahlungen mit einem Zahlungsziel			+/- 5)
		01.01.2021 1)	31.12.2021	bis zu 1 Jahr 2)	über 1 bis 5 Jahre 3)	mehr als 5 Jahre 4)	
	1	2	3	4	5	6	7
3.1	Anleihen	- €	- €	- €	- €	- €	- €
3.2	Verbindlichkeiten aus Krediten	42.979.857 €	42.680.322 €	2.389.535 €	8.845.294 €	31.445.493 €	- 299.535 €
3.3	Liquiditätssicherung (Kassenkredite)	- €	- €	- €	- €	- €	- €
3.4.	Kreditähnliche Rechtsgeschäfte	- €	- €	- €	- €	- €	- €
3.5	Voraussichtliche Gesamtschulden	42.979.857 €	42.680.322 €	2.389.535 €	8.845.294 €	31.445.493 €	- 299.535 €

1) entspricht Stand zum 31.12. des Vorjahres

2) Tilgungsraten im 1. Folgejahr

3) Tilgungsraten im 2. bis 5 Folgejahr

4) Tilgungsraten ab dem 6. Folgejahr

5) Spalte 3 minus Spalte 2

6) entspricht den Bereichen "Gesetzliche Sozialversicherung", "Verbundene Unternehmen, Beteiligungen und Sondervermögen", "Sonstige öffentliche Sonderrechnungen", "Sonstiger inländischer Bereich" und "Sonstiger ausländischer Bereich" nach der Berichtsabgrenzung B

7) einschließlich Sonderrechnungen nach § 59 GemHVO

8) nicht verbindlich für Gemeinden, die für das Jahr einen Gesamtabschluss aufstellen.





# ANLAGE 03

## Übersicht Stand der Rücklagen



Nr.	Art	Stand 01.01.2021	Stand 31.12.2021
1	<b>Ergebnisrücklagen</b>		
	Rücklagen aus Überschüssen des ordentlichen		
1.1	Ergebnisses	19.868.306 €	17.884.162 €
1.2	Rücklagen aus Überschüssen des Sonderergebnisses	2.303.315 €	2.411.392 €
	<b>Summe</b>	<b>22.171.622 €</b>	<b>20.295.554 €</b>
2	<b>Sonstige Rücklagen</b>		
2.1	Zweckgebundene Rücklagen	885.113 €	886.622 €
	Bürgerstiftung, Fünftälerhalle, Dieselmuseum, Aktion Altersheim, Ursula-Plake Fond		
	<b>Summe</b>	<b>885.113 €</b>	<b>886.622 €</b>
	<b>Rücklagen gesamt</b>	<b>23.056.734 €</b>	<b>21.182.176 €</b>



# ANLAGE 04

## Übersicht Stand der Rückstellungen



Nr.	Art	Stand	
		01.01.2021	31.12.2021
1.	<b>Rückstellungen gemäß § 41 Abs. 1 GemHVO (Pflichtrückstellungen)</b>		
1.1	Lohn- und Gehaltsrückstellungen	194.360 €	127.728 €
1.2	Unterhaltsvorschussrückstellungen	- €	- €
1.3	Stilllegungsrückstellungen für Abfalldeponien	107.169 €	145.588 €
1.4	Gebührenüberschussrückstellungen	- €	- €
1.5	Altlastensanierungsrückstellungen	- €	- €
1.6	Rückstellungen für drohende Verpflichtungen	- €	- €
	<b>Summe</b>	<b>301.529 €</b>	<b>273.316 €</b>
2	<b>Rückstellungen gemäß § 41 Abs. 2 GemHVO (Freiwillige Rückstellungen)</b>		
2.1	für Gebäudeunterhaltungsmaßnahmen	- €	- €
2.3	für Finanzausgleichsleistungen	- €	- €
	<b>Summe</b>	<b>- €</b>	<b>- €</b>
	<b>Rückstellungen gesamt</b>	<b>301.529 €</b>	<b>273.316 €</b>



# ANLAGE 05

## Übersicht Stand an Beitrags-/-Gebühren/-Steuersätzen



### Steuern und Abgaben

Art	Maßstab	Satz	Satzung/ Beschluss
Grundsteuer A	340 v.H. der Steuermessbeträge	--	01.01.2011
Grundsteuer B	380 v.H. der Steuermessbeträge	--	01.01.2017
Gewerbsteuer	380 v.H. der Steuermessbeträge	--	01.01.2019
Vergnügungssteuer	Geldspiele <u>ohne</u> Gewinnmöglichkeit		18.11. 2010
	-je Gerät	50,00 €	
	-in Spielhallen	170,00 €	
	Geldspiele <u>mit</u> Gewinnmöglichkeit		
Hundesteuer	-je Gerät	5,0 %	
	-in Spielhallen	5,0 %	
	Ersthund	120,00 €	10.06.2010
	-Jeder weiterer Hund	264,00 €	
Zweitwohnungssteuer	Kampfhund	660,00 €	
	-jeder weiterer Kampfhund	1.320,00 €	
Fremdenverkehrsbeitrag	6,0 % vom jährlichen Mietaufwand	--	22.11.2018
	4 % aus dem Messbetrag Der Messbetrag wird durch Anwendung eines betriebstypischen Vorteilssatzes auf den Jahresumsatz des zweitvorangegangenen Kalenderjahres gebildet.	--	27.09.2001
Kurtaxe	Pro Person und Aufenthaltstag	1,80 €	08.12.2017
	Ermäßigung u.a. für Kinder, Durch- und Geschäftsreisende.	0,90 €	

## Beiträge, Gebühren und ähnliches

Art	Maßstab	Satz	Satzung/ Beschluss
Parken	Zone 1 Die Parkgebührenzone 1 umfasst den Bereich des Stadtkerns mit der Begrenzung Schlossstraße, Hauptstraße, Berneckstraße, Weihergasse, Schillerstraße und Oberndorfer Straße. Soweit die vorgenannten Straßen den Stadtkern mit umfassen, gehören deren Teilstrecken zur Parkgebührenzone 1	0,25 €/ / <b>Je angefangene 15 Minuten</b>	23.03.2017
	Zone 2 Die Parkgebührenzone 2 umfasst das übrige Stadtgebiet ohne die in Parkgebührenzone 3 aufgeführten Parkplätze.	0,25 € / <b>je angefangene 30 Minuten</b>	
	Zone 3 Die Parkgebührenzone 3 umfasst die Parkplätze Berneckplatz, Fischerplatz, Parkplatz Karl-Diehl-Halle, Turn- und Festhalle Sulgen, Wittumweg, Gartenstraße, Lindenstraße.	<b>1,00 €/ je Tag</b>	
Erschließungsbeitrag Stellplatzablösung	Beitragsfähigen Erschließungsaufwand	5 v.H.	22.10.2009
	Zone 1 Talstadt (Innenstadt)	7.700,00 €	27.09.2001
	Zone 2 Talstadt (übriges Stadtgebiet)	6.150,00 €	
	Zone 3 Stadtteil Sulgen	4.600,00 €	
Anschlussbeitrag Abwasser	Zone 4 alle weiteren Stadtteile	3.600,00 €	
	Für den öffentlichen Abwasserkanal 2,62 €/m <sup>2</sup> Grundstücksfläche 2,65 €/m <sup>2</sup> zulässige Geschossfläche	--	10.12.2020
Kostenerstattungs- beiträge §§ 135a-c BauGB	Für den mechanischen und biologischen Teil des Klärwerk 1,40 €/m <sup>2</sup> zulässige Geschossfläche	--	29.06.2000
	Maßstab sind die tatsächlichen Kosten je qm (GRZ) für das jeweilige Baugebiet.		
Schlachtgebühren	Einheimische		01.01.2018
	- Rind	75,00 €	
	-Schwein, Kalb	40,00 €	
	-Schaf, Ziege, Reh	29,00 €	
	-Wurstküche	29,00 €	
	-Kühlraum pro Tag	12,00 €	
	Gewerbliche und / oder auswärtige Nutzer		
	-Rind	105,00 €	
	-Schwein, Kalb	56,00 €	
	-Schaf, Ziege, Reh	40,00 €	
-Wurstküche	40,00 €		
-Kühlraum pro Tag	16,00 €		

Schlachtgebühren (Notschlachtung)	Einheimische private Nutzer		
	-Rind		20,00 €
	-Schwein, Kalb		38,00 €
	-Schaf, Ziege, Reh		15,00 €
	-Wurstküche		15,00 €
	-Kühlraum pro Tag		6,00 €
	Gewerbliche und / oder auswärtige Nutzer		
	-Rind		53,00 €
	-Schwein, Kalb		28,00 €
	-Schaf, Ziege, Reh		20,00 €
-Wurstküche		20,00 €	
-Kühlraum pro Tag		8,00 €	
Erddeponiegebühren	Waldmössingen „Rodelsberg“	9,28 €/ m³	01.09.2020
Bestattungsgebühren			01.05.2021
	<u>Bestattungsgebühren</u>		
	-Erdbestattung einfach tief	790,00 €	
	-Erdbestattung doppelt tief	1.570,00 €	
	-Kindergrab	360,00 €	
	-Urnengrab	240,00 €	
	-Urnengrabwand	160,00 €	
	<u>Grabnutzungsgebühren</u>		
	Reihengrab (15-20 Jahre)		
	-Reihengrab Erwachsene (20 Jahre)	1560,00 €	
	-Reihengrab Kinder bis 10 Jahren (15 Jahre)	650,00 €	
	-Reihenwiesengrab (20 Jahre)	2.120,00 €	
	-Urnengrab (15 Jahre)	1.130,00 €	
	-anonymes Urnengrab (15 Jahre)	1.090,00 €	
	-Baumgrab (15 Jahre)	1.180,00 €	
	-Urnengrab Variante Würfel (15 Jahre)	1.110,00 €	
	-Urnengrab Variante Stele (15 Jahre)	1.120,00 €	
	-Wiesen-Urnengrab (15 Jahre)	1.250,00 €	
	<u>Wahlgrab (30 Jahre Nutzungszeit)</u>		
	Einzelwahlgrab einfachtief		
	-für 30 Jahre Nutzungsrecht	2.460,00 €	
	-für jedes Jahr der Verlängerung	82,00 €	
	Doppelwahlgrab einfachtief		
	-für 30 Jahre Nutzungsrecht	2.910,00 €	
	-für jedes Jahr der Verlängerung	€	
	Einzelwahlgrab doppeltief	97,00 €	
	-für 30 Jahre Nutzungsrecht		
	-für jedes Jahr der Verlängerung	2.670,00 €	
	Doppelwiesengrab	89,00 €	
	-für 30 Jahre Nutzungsrecht		
	-für jedes Jahr der Verlängerung	4.290,00 €	
	Urnengrab Wandnische (2 Urnen)	143,00 €	
	-für 30 Jahre Nutzungsrecht		
	-für jedes Jahr der Verlängerung	3.270,00 €	
	Wiesen-Urnengrab Doppel	109,00 €	
	-für 30 Jahre Nutzungsrecht		
	-für jedes Jahr der Verlängerung	3.780,00 €	
	Familien-Baumgrab (6 Urnen)	126,00 €	
	-für 30 Jahre Nutzungsrecht		
	-für jedes Jahr der Verlängerung	3.870,00 €	
		129,00 €	
	Urnengrab Doppelgrab		



	-für 20 Jahre Nutzungsrecht		
	-für jedes Jahr der Verlängerung		1.820,00 €
	<u>Gebühren für die Nutzung von Aus-</u>		91,00 €
	<u>segnungshalle/Leichenzelle</u>		
	-Benutzung des Aufbewahrungsraumes		90,00 €
	-Benutzung der Aussegnungshalle		140,00 €
	<u>Grabmalgenehmigungsgebühr</u>		
	Grabmalgenehmigungsgebühr pro Grabmal		39,00 €
	<u>Gebühren für sonstige Leistungen</u>		
	Leichenträgergebühr		
	-Erdbestattung je Träger		61,00 €
	-Urnenbeisetzung (1 Träger)		40,00 €
	Gebühren für		
	-Umbettungen, Ausgrabungen, Tieferlegen von Leichen, Gebeinen und Urnen		40,00 €/Stunde
	-Zuschlag für Wachleichenbildung bei Bedarf		20,00 €/Stunde
Kindergartenbeiträge	Regelkindergärten		22.07.2021
	Kinder <b>ab</b> Vollendung des 3. Lebensjahres Ü3		
	1 Kind unter 18 Jahren		133,00 €/Monat
	2 Kindern unter 18 Jahren		103,00 €/Monat
	3 Kindern unter 18 Jahren		69,00 €/Monat
	4 und mehr Kindern unter 18 Jahren		23,00 €/Monat
	Kinder <b>vor</b> Vollendung des 3. Lebensjahres U3		
	1 Kind unter 18 Jahren		200,00 €/Monat
	2 Kindern unter 18 Jahren		155,00 €/Monat
	3 Kindern unter 18 Jahren		104,00 €/Monat
	4 und mehr Kindern unter 18 Jahren		35,00 €/Monat
	Kindergärten – Veränderte Öffnungszeiten		
	Kinder <b>ab</b> Vollendung des 3. Lebensjahres Ü3		
	1 Kind unter 18 Jahren		166,00 €/Monat
	2 Kindern unter 18 Jahren		129,00 €/Monat
	3 Kindern unter 18 Jahren		86,00 €/Monat
	4 und mehr Kindern unter 18 Jahren		29,00 €/Monat
	Kinder <b>vor</b> Vollendung des 3. Lebensjahres (U3)		
	1 Kind unter 18 Jahren		240,00 €/Monat
	2 Kindern unter 18 Jahren		193,00 €/Monat
	3 Kindern unter 18 Jahren		129,00 €/Monat
	4 und mehr Kindern unter 18 Jahren		43,00 €/Monat
	Ganztageskindergärten – Regelfall		
	Kinder <b>ab</b> Vollendung des 3. Lebensjahres (Ü3)		
	1 Kind unter 18 Jahren		277,00 €/Monat
	2 Kindern unter 18 Jahren		215,00 €/Monat
	3 Kindern unter 18 Jahren		144,00 €/Monat
	4 und mehr Kindern unter 18 Jahren		48,00 €/Monat
	Kinder <b>vor</b> Vollendung des 3. Lebensjahres (U3)		
	1 Kind unter 18 Jahren		416,00 €/Monat
	2 Kindern unter 18 Jahren		322,00 €/Monat
	3 Kindern unter 18 Jahren		216,00 €/Monat
	4 und mehr Kindern unter 18 Jahren		72,00 €/Monat
	Ganztageskindergärten – Sonderfall Oberreute		
	Kinder ab Vollendung des 3. Lebensjahres		
	1 Kind unter 18 Jahren		236,00 €/Monat
	2 Kindern unter 18 Jahren		182,00 €/Monat
	3 Kindern unter 18 Jahren		122,00 €/Monat
	4 und mehr Kindern unter 18 Jahren		41,00 €/Monat

Kinderkrippen – Veränderte Öffnungszeit	
1 Kind unter 18 Jahren	333,00 €/Monat
2 Kindern unter 18 Jahren	258,00 €/Monat
3 Kindern unter 18 Jahren	173,00 €/Monat
4 und mehr Kindern unter 18 Jahren	58,00 €/Monat
Kinderkrippen – Ganztagesgruppen – Regelfall	
Regelfall, Kinder vor Vollendung des 3. Lebensjahres	
1 Kind unter 18 Jahren	554,00 €/Monat
2 Kindern unter 18 Jahren	429,00 €/Monat
3 Kindern unter 18 Jahren	288,00 €/Monat
4 und mehr Kindern unter 18 Jahren	96,00 €/Monat
Kinderkrippen – Ganztagesgruppen – Sonderfall Kita Oberreute	
Kinder vor Vollendung des 3. Lebensjahres (U3)	
1 Kind unter 18 Jahren	471,00 €/Monat
2 Kindern unter 18 Jahren	365,00 €/Monat
3 Kindern unter 18 Jahren	244,00 €/Monat
4 und mehr Kindern unter 18 Jahren	81,00 €/Monat

### Erläuterungen zu Beiträgen, Gebühren und ähnliches

#### Vergünstigungen Jahreseinkommen

Bei der Kinderbetreuung besteht die Möglichkeit einer Gebührenermäßigung für die/den Erziehungsberechtigte/n mit weniger als 18.000,00 € zu versteuerndem Jahreseinkommen des Vorjahres. Anträge auf Festsetzung nach dem Einkommen sind mit entsprechendem Nachweis bei der Stadtverwaltung Tel. 07422/29-344 – zu stellen.

#### Mittagessen im Ganztagesgruppen

Das Entgelt für das Mittagessen wird zusätzlich zur Gebühr nach den zu vorgenannten Ziffern erhoben.

#### Mehrere Kinder gleichzeitig in einer Einrichtung

Die vorgenannten Elternbeiträge gelten jeweils für 1 Kind. Soweit eine Familie mehrere Kinder in Kinderbetreuungseinrichtungen hat wird der Elternbeitrag für jedes dieser Kinder fällig.

#### Vergünstigung für Alleinerziehende mit mehreren Kindern

Besuchen gleichzeitig mehrere Kinder eines/einer Alleinerziehenden eine Kindertagesbetreuungseinrichtung wird für jedes dieser Kinder nur die Hälfte des Elternbeitrages erhoben.

#### Erhebungszeit

Der Elternbeitrag wird für 11 Monate eines Jahres erhoben. Im Monat August wird kein Elternbeitrag fällig.

## Tarife Eigenbetrieb Spittel

Art	Maßstab	Satz	Satzung/ Beschluss
Pfleagesätze	Pflegegrad 1/Tagesatz	*	01.01.2021
	Pflegegrad 2	*	
	Pflegegrad 3	*	
	Pflegegrad 4	*	
	Pflegegrad 5	*	

### Erläuterungen zu Beiträgen, Gebühren und ähnliches

Die Pfleagesätze verändern sich in der Regel jährlich. Für nähere Informationen 07422/2750.

## Tarife Eigenbetrieb Stadtwerke

Art	Maßstab	Satz	Satzung/ Beschluss
Kleineinleiterabgabe	Ab je betroffenem Einwohner	35,55 €/EW	01.01.2002
Abwassergebühren	Schmutzwassergebühr	2,60 €/m³	01.01.2021
	Schmutzwassergebühr für Kleinkläranlagen	0,96 €/m³	
	Niederschlagswassergebühr	0,50 €/m³	
Benutzungsgebühren im Parkhaus Stadtmitte	Normaltarif pro angefangene Stunde (Montag – Samstag 7.00 – 19.00 Uhr)	1,00 €	
	Wochenendtarif ganztags pauschal (Sonntag und Feiertag 7.00 – 19.00 Uhr)	1,00 €	
	Nachttarif pauschal (19.00 – 7.00 Uhr)	1,00 €	
	Tageshöchstsatz	10,00 €	
Hallenbad	Dauerparker je Monat	55,00 €	
	Einzelkarte		13.12.2018
	Erwachsene (ab 18 Jahren)	5,00 €	
	Jugendliche, Schüler/Studenten, Rentner ab 65 Jahren, Schwerbehinderte ab 50% GdB	2,50 €	
	Kinder unter 4 Jahren haben freien Eintritt	--	
	Früh-/ Spättarif 1,5 Std. nach Öffnung/vor Schließung		
	Erwachsene (ab 18 Jahren)	2,50 €	
	Jugendliche, Schüler/Studenten, Rentner ab 65 Jahren, Schwerbehinderte ab 50% GdB	2,50 €	
	Familientarif Beide Elternteile, mind. zwei Kinder bis 18 Jahren	13,50 €	
	Ein Elternteil, mind. zwei Kinder bis 18 Jahren	9,00 €	
	5er Karte Erwachsene (ab 18 Jahren)	25,00 €	
	Ermäßigte und Rentner ab 65 Jahren	12,50 €	
	11er Karte Erwachsene (ab 18 Jahren)	50,00 €	
	Ermäßigte und Rentner ab 65 Jahren	25,00 €	
	Jahreskarte inkl. Freibad	300,00 €	
	Ermäßigt	150,00 €	
Freibad Tennenbronn	Einzelkarte		
	Erwachsene (ab 18 Jahre)	0,00 €	
	Kinder (ab 6 Jahre) und Schüler	0,00 €	
	Ermäßigung auf Einzelkarte mit Landesfamilienpass	0,00 €	
	mit Gästekarte	0,00 €	
	Abendkarte ab 17.00 Uhr Erwachsene und Kinder	0,00 €	
	10-er Karte Erwachsene (ab 18 Jahre)	0,00 €	
	Kinder (ab 6 Jahre) und Schüler	0,00 €	
	Saisonkarte Erwachsene (ab 18 Jahre)	0,00 €	
	Kinder (ab 6 Jahre) und Schüler	0,00 €	
	Familienkarte	0,00 €	
Sauna (geschlossen)	0,00 €		

### Anmerkungen zu Eigenbetrieb Stadtwerke

Das Freibad Tennenbronn bis ins Jahr 2021 wegen Sanierung geschlossen

## Tarife Stadtwerke GmbH & Co. KG

Art	Maßstab	Satz	Satzung/ Beschluss
Wasserpreise	Verbrauchspreise		01.01.2021
	je cbm Frischwasserverbrauch	2,16 €	
	Grundpreise/Jahr		01.01.2016
	Zählertyp QN 2,5	95,40 €	
	Zählertyp QN 6	124,29 €	
	Zählertyp QN 10	287,87 €	
	Verbundzähler/Jahr		
	Zählertyp QN 15	939,37 €	
	Zählertyp QN 40	1181,79 €	
Zählertyp QN 60	1575,72 €		
Baukostenzuschüsse Wasser	Satz für Grundstücksflächen	0,39 €/m²	
	Satz für Geschossflächen (GFZxFläche)	2,16 €/m²	
Baukostenzuschüsse Gas	Mindestbaukostenzuschuss pro Anschluss	1.094,16 €	
	Grundbetrag bis 30 kW Nennleistung d. Kundenanlage	267,75 €	
	Zusätzliche Nennleistung Je weiteres kW	8,93 €	
Wasseranschlüsse	Bei Rohren mit einem Durchmesser von 1 1/4' DN 25		
	Grundbetrag	656,50 €	
Gasanschluss	Zusatzbetrag je lfd. m	8,75 €	
	Bei Rohren mit einer Nennweite von bis DN40	749,70 €	
	Zusatzbetrag je lfd. m	13,69 €	

Anmerkungen zu allen Steuern, Gebühren, Beiträge und Tarifen

Angaben ohne Gewähr, Maßgeblich ist die aktuelle Satzungs- bzw. Beschlusslage.



# Schramberg

Schwarzwaldqualität erleben

Große Kreisstadt Schramberg  
Hauptstraße 25  
78713 Schramberg  
Telefon: 07422 29-0  
Telefax: 07422 29-215  
E-Mail: [info@schramberg.de](mailto:info@schramberg.de)  
[www.schramberg.de](http://www.schramberg.de)